

GEMEINDE LOHBARBEK

JAHRESABSCHLUSS

2022

Jahresabschluss der Gemeinde Lohbarbek zum 31.12.2022

- **Bilanz**
- **Ergebnisrechnung**
- **Teilergebnisrechnung**
- **Finanzrechnung**
- **Teilfinanzrechnung**
- **Investitionsrechnung (Gesamtübersicht)**
- **Anhang**
 - Anlagenspiegel
 - Forderungsspiegel
 - Verbindlichkeitspiegel
 - Ermächtigungen
 - Sondervermögen
- **Lagebericht**
- **Schmutzwasser-Gebühr - Nachkalkulation**

GEMEINDE LOHBARBEK

BILANZ

2022



Aktiva (in EUR)

Position	Bezeichnung	Ergebnis 2021	Ergebnis 2022
1	2	3	4
	1. Anlagevermögen	2.964.134,27	2.919.780,65
01	1.1 Immaterielle Vermögensgegenstände <i>0100000 Immaterielle Vermögensgegenstände</i>	64,62 64,62	64,62 64,62
02-09	1.2 Sachanlagen	2.377.201,11	2.332.847,49
02	1.2.1 Unbebaute Grundstücke und grundstücksgleiche Rechte	75.145,07	73.987,87
021	1.2.1.1 Grünflächen <i>0210000 Grünflächen</i>	26.715,43 26.715,43	26.715,43 26.715,43
022	1.2.1.2 Ackerland <i>0220000 Ackerland</i>	13.142,62 13.142,62	13.142,62 13.142,62
023	1.2.1.3 Wald, Forsten <i>0230000 Wald, Forst</i>	28.274,67 28.274,67	28.274,67 28.274,67
029	1.2.1.4 Sonstige unbebaute Grundstücke <i>0290000 Sonstige unbebaute Grundstücke</i>	7.012,35 7.012,35	5.855,15 5.855,15
03	1.2.2 Bebaute Grundstücke und grundstücksgleiche Rechte	342.441,95	341.638,24
034	1.2.2.4 Sonstige Dienst-, Geschäfts- und Betriebsgebäude <i>0341000 Grund und Boden mit sonstigen Dienst-, Geschäfts und Betriebsgebäuden</i> <i>0342000 Gebäude, Aufbauten und Betriebsvorrichtungen bei sonstigen Dienst-, Geschäfts- und Betriebsgebäuden</i>	342.441,95 16.427,84 326.014,11	341.638,24 16.427,84 325.210,40
04	1.2.3 Infrastrukturvermögen	1.781.837,56	1.755.945,10
041	1.2.3.1 Grund und Boden des Infrastrukturvermögens <i>0410000 Grund und Boden des Infrastrukturvermögens</i>	121.411,07 121.411,07	121.395,07 121.395,07
044	1.2.3.4 Entwässerungs- und Abwasserbeseitigungsanlagen <i>0442000 Kläranlagen</i> <i>0443100 Haupt- und Anschlusskanäle</i> <i>0443200 Regenrückhaltebecken</i> <i>0443300 Pumpwerke</i>	1.392.364,30 1,00 1.305.005,15 52.727,86 34.630,29	1.381.878,36 1,00 1.290.854,07 51.506,36 39.516,93
045	1.2.3.5 Straßennetz mit Wegen, Plätzen und Verkehrslenkungsanlagen <i>0450000 Straßennetz mit Wegen, Plätzen und Verkehrslenkungsanlagen</i> <i>0454000 Straßenbeleuchtung</i>	221.388,89 180.525,94 40.862,95	207.184,98 167.927,71 39.257,27
046	1.2.3.6 Sonstige Bauten des Infrastrukturvermögens <i>0460000 Sonstige Bauten des Infrastrukturvermögens</i>	46.673,30 46.673,30	45.486,69 45.486,69
05	1.2.4 Bauten auf fremdem Grund und Boden <i>0500000 Bauten auf fremden Grund und Boden</i>	47.596,08 47.596,08	46.493,47 46.493,47
06	1.2.5 Kunstgegenstände, Kulturdenkmäler <i>0600000 Kunstgegenstände, Kulturdenkmäler</i>	1,00 1,00	1,00 1,00
07	1.2.6 Maschinen und technische Anlagen, Fahrzeuge <i>0700000 Maschinen und technische Anlagen, Fahrzeuge</i> <i>0701000 Fahrzeuge</i> <i>0701001 Feuerwehrfahrzeug</i> <i>0702000 Maschinen und technische Anlagen</i> <i>0791000 MtAF, Sammelposten</i>	120.967,51 2,00 27.894,93 61.511,71 15.182,59 16.376,28	107.837,50 2,00 28.017,58 51.669,83 13.383,56 14.764,53
08	1.2.7 Betriebs- und Geschäftsausstattung <i>0800000 Betriebs- und Geschäftsausstattung</i> <i>0804000 Spielgeräte</i> <i>0891000 Sammelposten für Vermögensgegenstände des Anlagevermögens deren Anschaffungs- oder Herstellungskosten 150 Euro ohne Umsatzsteuer überschreiten, aber 1.000 Euro ohne Umsatzsteuer nicht übersteigen</i>	9.211,94 3.561,80 7,00 5.643,14	6.944,31 3.301,98 224,55 3.417,78



Aktiva (in EUR)

Position	Bezeichnung	Ergebnis 2021	Ergebnis 2022
1	2	3	4
	1.3 Finanzanlagen	586.868,54	586.868,54
10	1.3.1 Anteile an verbundenen Unternehmen <i>1011000 Anteile an verbundenen Unternehmen,</i>	726,64 726,64	726,64 726,64
11	1.3.2 Beteiligungen <i>1113000 Nichtbörsennotierte Aktien</i>	586.141,90 586.141,90	586.141,90 586.141,90
	2. Umlaufvermögen	540.953,90	577.869,69
	2.2 Forderungen und sonstige Vermögensgegenstände	21.488,32	32.439,15
161	2.2.1 Öffentlich-rechtliche Forderungen aus Dienstleistungen <i>1611123 Forderungen aus Sonderposten</i> <i>1611500 Forderungen aus Benutzungsgebühren</i> <i>1611645 Forderungen aus sonstigen ordentlichen Erträgen</i> <i>2111250 Einzelwertberichtigungen auf Forderungen aus Benutzungsgebühren</i> <i>2111292 Einzelwertberichtigungen auf Forderungen aus sonstigen ordentlichen Erträgen</i>	263,23 0,00 174,23 893,00 0,00 -804,00	605,33 0,00 565,33 844,00 0,00 -804,00
169	2.2.2 Sonstige öffentlich-rechtliche Forderungen <i>1691200 Forderungen aus ILV</i> <i>1691601 Forderungen aus Grundsteuer A</i> <i>1691602 Forderungen aus Grundsteuer B</i> <i>1691603 Forderungen aus Gewerbesteuer</i> <i>1691604 Forderungen aus Anteil EST</i> <i>1691605 Forderungen aus Anteil UST</i> <i>1691607 Forderungen aus Hundesteuer</i> <i>1691615 Forderungen aus Ausgleichleistungen</i> <i>1691620 Forderungen aus Schlüsselzuweisungen vom Land</i> <i>1691622 Forderungen aus allgemeinen Zuweisungen</i> <i>1691623 Forderungen aus Zuweisungen und Zuschüsse für laufende Zwecke</i> <i>2111271 Einzelwertberichtigungen auf Forderungen aus Grundsteuer B</i> <i>2111272 Einzelwertberichtigungen auf Forderungen aus Gewerbesteuer</i> <i>2111276 Einzelwertberichtigungen auf Forderungen aus Hundesteuer</i>	16.002,90 0,00 0,00 0,00 25.447,20 0,00 0,00 1.360,50 0,00 0,00 0,00 0,00 0,00 0,00 0,00 0,00 0,00 -10.564,80 -240,00	14.650,54 0,00 0,00 1,14 24.235,20 0,00 0,00 1.219,00 0,00 0,00 0,00 0,00 0,00 0,00 0,00 0,00 0,00 -10.564,80 -240,00
171	2.2.3 Privatrechtliche Forderungen aus Dienstleistungen <i>1711132 Forderungen aus Verbindlichkeiten aus Krediten für Investitionen</i> <i>1711144 Forderungen aus Erträge aus Kostenerstattungen, Kostenumlagen</i> <i>1711400 Forderungen aus Mieten und Pachten</i> <i>1711500 Forderungen aus sonstigem privatrechtlichem Leistungsentgelten</i>	0,00 0,00 0,00 0,00 0,00	0,00 0,00 0,00 0,00 0,00
179	2.2.4 Sonstige Privatrechtliche Forderungen <i>1791146 Forderungen aus Finanzerträgen</i>	0,00 0,00	0,00 0,00
178	2.2.5 Sonstige Vermögensgegenstände <i>1781000 Sonstige Vermögensgegenstände</i> <i>1781740 Forderungen aus Vorjahresabgrenzung aus Steuern und ähnliche Abgaben</i> <i>1781741 Forderungen aus Vorjahresabgrenzung aus Zuwendungen und allgemeinen Umlagen</i> <i>1781743 Forderungen aus Vorjahresabgrenzung aus öffentlich-rechtlichen Leistungsentgelten</i> <i>1781744 Forderungen aus Vorjahresabgrenzung aus privatrechtlichen Leistungsentgelten, Kostenerstattungen und Kostenumlagen</i> <i>1781745 Forderungen aus Vorjahresabgrenzung aus sonstigen ordentlichen Erträgen</i>	5.222,19 0,00 -1.855,00 4.197,13 -590,67 3.470,73 0,00	17.183,28 0,00 12.029,00 959,37 -4.598,07 4.232,98 4.560,00
18	2.4 Liquide Mittel	519.465,58	545.430,54



Bilanz 2022

Gemeinde: 13 Lohbarbek

Seite : 3

Datum: 17.05.2023

Uhrzeit: 10:10:28

Aktiva (in EUR)

Position	Bezeichnung	Ergebnis 2021	Ergebnis 2022
1	2	3	4
	1691801 Forderungen aus der EHK gegen GKZ 1	0,00	0,00
	1811001 Sparkasse Westholstein	0,00	0,00
	1811002 Volksbank	0,00	0,00
	1811003 Postbank	0,00	0,00
	1811004 Verrechnungen	0,00	0,00
	1811005 Rücklage	0,00	0,00
	1811991 Schwebeposten Sparkasse	0,00	0,00
	1811999 Plankonto liquide Mittel	0,00	0,00
	1831000 Zahlweg Bar	0,00	0,00
	1850001 Forderungen aus der Einheitskasse gegenüber GKZ 01 - Amt Itzehoe-Land	519.465,58	545.430,54
185	davon: Forderungen aus dem Zahlungsverkehr ggü. dem Amt	519.465,58	545.430,54
19	3. Aktive Rechnungsabgrenzung	46.237,73	39.482,66
	1911530 RAP aus Aufwendungen für Sach- und Dienstleistungen	0,00	9,41
	1911540 RAP aus Transferaufwendungen	0,00	0,00
	1911550 RAP aus sonstigen ordentlichen Aufwendungen aus laufender Verwaltungstätigkeit	2,94	0,00
	1995000 Geleistete Zuweisungen/Zuwendungen für Investitionsmaßnahmen	45.435,86	38.823,19
	1995002 Geleistete Zuwendungen/Zuweisungen für Investitionsmaßnahmen	798,93	650,06
	Summe AKTIVA	3.551.325,90	3.537.133,00



Bilanz 2022

Gemeinde: 13 Lohbarbek

Seite : 4

Datum: 17.05.2023

Uhrzeit: 10:10:28

Passiva (in EUR)

Position	Bezeichnung	Ergebnis 2021	Ergebnis 2022
1	2	3	4
20	1. Eigenkapital	2.109.849,26	2.170.206,72
201	1.1 Allgemeine Rücklage	1.746.956,64	1.746.956,64
	2010000 Allgemeine Rücklage	1.746.956,64	1.746.956,64
	2019997 Ausgleichskonto Kassenrestvorträge (automatisch)	0,00	0,00
203	1.3 Ergebnisrücklage	464.377,19	362.892,62
	2030000 Ergebnisrücklage	464.377,19	362.892,62
205	1.5 Jahresüberschuss/Jahresfehlbetrag	-101.484,57	60.357,46
	1.6 Nicht durch Eigenkapital gedeckter Fehlbetrag	0,00	0,00
23	2. Sonderposten	418.119,57	368.616,55
231	2.1 aufzulösende Zuschüsse	387,09	309,67
	2318000 Aufzulösende Zuschüsse übrige Bereiche	387,09	309,67
232	2.2 aufzulösende Zuweisungen	163.961,24	157.338,37
	2320000 Aufzulösende Zuweisungen - Bund	18.967,11	17.809,79
	2321000 Aufzulösende Zuweisungen - Land	121.345,97	117.015,33
	2322000 Aufzulösende Zuweisungen - Gemeinden und Gemeindeverbände	13.347,72	12.738,79
	2328000 Aufzulösende Zuweisungen übrige Bereiche	10.300,44	9.774,46
233	2.3 für Beiträge	102.480,45	96.789,82
2331	2.3.1 aufzulösende Beiträge	82.880,81	77.190,18
	2331000 Aufzulösende Beiträge	82.880,81	77.190,18
2332	2.3.2 nicht aufzulösende Beiträge	19.599,64	19.599,64
	2332000 Nicht aufzulösende Beiträge	19.599,64	19.599,64
234	2.4 Gebührenaussgleich	150.073,89	111.600,11
	2340000 Gebührenaussgleich	150.073,89	111.600,11
239	2.7 Sonstige Sonderposten	1.216,90	2.578,58
	2390000 Sonstige Sonderposten	1.216,90	2.578,58
25, 26, 27, 28	3. Rückstellungen	37.800,00	41.500,00
261	3.4 Rückstellungen für später entstehende Kosten	37.800,00	41.500,00
	2610100 Rückstellungen für Maßnahmen nach der SüVo	8.200,00	4.500,00
	2610200 Rückstellungen für Instandhaltungsmaßnahmen	29.600,00	37.000,00
	2610300 Rückstellung für Grundstücksanschlussleitungen	0,00	0,00
3	4. Verbindlichkeiten	985.170,34	956.423,00
32	4.2 Verbindlichkeiten aus Krediten für Investitionen	919.840,24	873.811,23
32-	4.2.2 vom öffentlichen Bereich	0,00	0,00
	3216350 Verbindlichkeiten aus Krediten/Investitionen sonst. öffentl. Sonderrechnungen Laufzeit (mehr als 5 Jahre)	0,00	0,00
	Ordentliche Tilgung		
32-	4.2.3 vom privaten Kreditmarkt	919.840,24	873.811,23
	3217200 Verbindlichkeiten aus Krediten/Investitionen Kreditinstitute Laufzeit (1-5 Jahre) Euro-Währung (fester Zins)	500.000,00	500.000,00
	3217310 Verbindlichkeiten aus Krediten/Investitionen Kreditinstitute Laufzeit (mehr als 5 Jahre) Euro-Währung (variabler Zins)	419.840,24	373.811,23
	3217350 Verbindlichkeiten aus Krediten/Investitionen Kreditinstitute Laufzeit (mehr als 5 Jahre) Ordentliche Tilgung	0,00	0,00
33	4.3 Verbindlichkeiten aus Kassenkrediten	0,00	0,00
	3350001 Verbindlichkeiten aus der Einheitskasse gegenüber GKZ 01 - Amt Itzehoe-Land	0,00	0,00
35	4.5 Verbindlichkeiten aus Lieferungen und Leistungen	0,00	0,00
	3511103 Verbindlichkeiten aus bebaute Grundstücke und grundstücksgleiche Rechte	0,00	0,00



Passiva (in EUR)

Position	Bezeichnung	Ergebnis 2021	Ergebnis 2022
1	2	3	4
	3511104 Verbindlichkeiten aus Infrastrukturvermögen	0,00	0,00
	3511107 Verbindlichkeiten aus Maschinen und technische Anlagen, Fahrzeuge	0,00	0,00
	3511108 Verbindlichkeiten aus Betriebs- und Geschäftsausstattung	0,00	0,00
	3511250 Verbindlichkeiten bei Personalaufwendungen	0,00	0,00
	3511252 Verbindlichkeiten bei Aufwendungen für Sach- und Dienstleistungen	0,00	0,00
	3511254 Verbindlichkeiten bei sonstigen ordentlichen Aufwendungen aus laufender Verwaltungstätigkeit	0,00	0,00
	3511255 Verbindlichkeiten bei Zinsaufwendungen	0,00	0,00
36	4.6 Verbindlichkeiten aus Transferleistungen	0,00	0,00
	3611253 Verbindlichkeiten bei Transferaufwendungen	0,00	0,00
37	4.7 Sonstige Verbindlichkeiten	65.330,10	82.611,77
	3791232 Verbindlichkeiten aus Verbindlichkeiten aus Krediten für Investitionen	0,00	0,00
	3791552 Verbindlichkeiten aus der Vorjahresabgrenzung aus Aufwendungen für Sach- und Dienstleistungen	7.111,61	69.767,75
	3791553 Verbindlichkeiten aus der Vorjahresabgrenzung aus Transferaufwendungen	6.274,57	984,00
	3791554 Verbindlichkeiten aus der Vorjahresabgrenzung aus sonstigen ordentlichen Aufwendungen aus laufender Verwaltungstätigkeit	51.772,16	11.860,02
	3791555 Verbindlichkeiten aus der Vorjahresabgrenzung aus Zinsen und sonstigen Finanzaufwendungen	171,76	0,00
39	5. Passive Rechnungsabgrenzung	386,73	386,73
	3991000 Übrige Verbindlichkeiten	386,73	386,73
	Summe PASSIVA	3.551.325,90	3.537.133,00

Nachrichtlich:

1. Summe der übertragenen Ermächtigungen für Aufwendungen nach § 23 Abs. 1 GemHVO-Doppplik: 5 TEUR.
2. Summe der übertragenen Ermächtigungen für Auszahlungen für Investitionen und Investitionsförderungsmaßnahmen nach § 23 Abs. 2 GemHVO-Doppplik: 0 TEUR.
3. Summe der von der Gemeinde übernommenen Bürgschaften (Wert zum Bilanzstichtag): 0 EUR.

*** Ende der Liste "Bilanz" ***

GEMEINDE LOHBARBEK

ERGEBNISRECHNUNG

2022



Ergebnisrechnung 2022

Gemeinde: 13 Lohbarbek

Seite : 1

Datum: 17.05.2023

Uhrzeit: 10:12:16

Ertrags- und Aufwandsarten			Ergebnis des Vorjahres	Fortgeschriebener Ansatz des Haushaltsjahres	Ist-Ergebnis des Haushaltsjahres	Vergleich Ansatz / Ist (Spalte 5 / Spalte 6)	übertragene Ermächtigungen
			2021	2022	2022	2022	2023
			in EUR	in EUR	in EUR	in EUR	in EUR
1	2	3	4	5	6	7	8
40	1	Steuern und ähnliche Abgaben	714.867,05	688.300,00	795.892,18	107.592,18	----
		4011000 Grundsteuer A	10.795,06	10.000,00	10.795,10	795,10	----
		4012000 Grundsteuer B	129.568,67	130.000,00	137.836,15	7.836,15	----
		4013000 Gewerbesteuer	197.499,32	175.000,00	239.722,93	64.722,93	----
		4021000 Gemeindeanteil an der Einkommensteuer	323.380,00	317.900,00	349.859,00	31.959,00	----
		4022000 Gemeindeanteil an der Umsatzsteuer	13.342,00	11.000,00	11.289,00	289,00	----
		4032000 Hundesteuer	9.550,00	9.000,00	10.270,00	1.270,00	----
		4051000 Leistungen nach dem Familienleistungsausgleich	30.732,00	35.400,00	36.120,00	720,00	----
41	2	+ Zuwendungen und allgemeine Umlagen	225.045,76	316.800,00	321.139,92	4.339,92	----
		4111000 Schlüsselzuweisungen	197.760,00	300.300,00	300.300,00	0,00	----
		4131000 Allgemeine Zuweisungen Land	13.222,86	5.900,00	9.171,43	3.271,43	----
		4142000 Zuweisungen und Zuschüsse für lfd. Zwecke Gemeinden (GV)	1.573,90	1.300,00	1.573,90	273,90	----
		4142010 Zuweisungen des Kreises Steinburg	4.248,26	500,00	51,13	-448,87	----
		4148000 Zuweisungen und Zuschüsse für lfd. Zwecke übrige Bereiche	196,00	1.200,00	959,37	-240,63	----
		4161000 Erträge aus der Auflösung von Sonderposten aus Zuschüssen	77,42	0,00	77,42	77,42	----
		4162000 Erträge aus der Auflösung von Sonderposten aus Zuweisungen	7.967,32	7.600,00	9.006,67	1.406,67	----
43	4	+ öffentlich-rechtliche Leistungsentgelte	142.756,70	201.500,00	202.476,91	976,91	----
		4321000 Benutzungsgebühren und ähnliche Entgelte	137.066,07	145.900,00	158.312,50	12.412,50	----
		4371000 Erträge aus der Auflösung von Sonderposten für Beiträge	5.690,63	5.600,00	5.690,63	90,63	----
		4381000 Erträge aus der Auflösung von Sonderposten für den Gebührenaussgleich	0,00	50.000,00	38.473,78	-11.526,22	----
441	5	+ privatrechtliche Leistungsentgelte	1.518,88	1.100,00	1.775,26	675,26	----
442							
446							
		4411000 Mieten und Pachten	1.260,84	1.000,00	1.353,84	353,84	----
		4421000 Erträge aus dem Verkauf beweglicher Sachen	120,00	100,00	90,00	-10,00	----
		4461000 Sonstige privatrechtliche Leistungsentgelte	138,04	0,00	331,42	331,42	----
448	6	+ Kostenerstattungen und Kostenumlagen	5.688,93	0,00	4.555,25	4.555,25	----
		4488000 Erträge aus Kostenerstattungen, Kostenumlagen übrige Bereiche	5.688,93	0,00	4.555,25	4.555,25	----
45	7	+ sonstige Erträge	30.267,63	18.000,00	27.293,06	9.293,06	----
		4511000 Konzessionsabgaben	18.520,00	17.800,00	20.129,74	2.329,74	----
		4562000 Säumniszuschläge	0,00	0,00	125,00	125,00	----
		4565000 Verzinsung von Steuermachforderungen und Steuererstattungen	23,00	100,00	0,00	-100,00	----
		4573000 Erträge aus der Auflösung von sonstigen Sonderposten	105,33	100,00	138,32	38,32	----
		4582300 Erträge aus der Auflösung oder Herabsetzung der Rückstellung für später entstehende Kosten	0,00	0,00	6.900,00	6.900,00	----



Ergebnisrechnung 2022

Gemeinde: 13 Lohbarbek

Seite : 2

Datum: 17.05.2023

Uhrzeit: 10:12:16

Ertrags- und Aufwandsarten			Ergebnis des Vorjahres	Fortgeschriebener Ansatz des Haushaltsjahres	Ist-Ergebnis des Haushaltsjahres	Vergleich Ansatz / Ist (Spalte 5 / Spalte 6)	übertragene Ermächtigungen
			2021	2022	2022	2022	2023
			in EUR	in EUR	in EUR	in EUR	in EUR
1	2	3	4	5	6	7	8
		4583272 Erträge aus der Auflösung von Einzelwertberichtigungen auf Forderungen aus Gewerbesteuer	10.815,30	0,00	0,00	0,00	----
		4583292 Erträge aus der Auflösung von Einzelwertberichtigungen auf Forderungen aus sonstigen ordentlichen Erträgen	804,00	0,00	0,00	0,00	----
	10	= Erträge	1.120.144,95	1.225.700,00	1.353.132,58	127.432,58	----
50	11	Personalaufwendungen	7.340,22	11.600,00	10.409,41	-1.190,59	0,00
		5012000 Arbeitnehmerinnen und Arbeitnehmer	4.947,00	7.900,00	7.224,22	-675,78	0,00
		5031000 Beiträge zur gesetzlichen Sozialversicherung für Beamte/-innen	1.243,44	1.300,00	1.243,27	-56,73	0,00
		5032000 Beiträge zur gesetzlichen Sozialversicherung für Arbeitnehmer/-innen	1.149,78	2.400,00	1.941,92	-458,08	0,00
52	13	+ Aufwendungen für Sach- und Dienstleistungen	78.378,35	195.800,00	150.448,87	-45.351,13	5.000,00
		5211000 Unterhaltung der Grundstücke und baulichen Anlagen	4.139,43	8.400,00	7.620,18	-779,82	0,00
		5221000 Unterhaltung des sonstigen unbeweglichen Vermögens	29.374,84	118.600,00	92.522,58	-26.077,42	0,00
		5231000 Mieten und Pachten	50,00	100,00	50,00	-50,00	0,00
		5241000 Bewirtschaftung der Grundstücke, baulichen Anlagen u.s.w.	18.035,28	14.200,00	13.831,52	-368,48	0,00
		5241010 Heizkosten	2.086,15	3.600,00	1.740,00	-1.860,00	0,00
		5241020 Stromkosten	11.017,87	11.000,00	11.993,28	993,28	0,00
		5241030 Aufwendungen für Versicherungen	1.101,91	1.400,00	1.162,31	-237,69	0,00
		5251000 Haltung von Fahrzeugen	5.159,93	7.900,00	9.307,32	1.407,32	0,00
		5261000 Dienst- und Schutzkleidung, persönliche Ausrüstungsgegenstände	794,45	14.000,00	2.773,77	-11.226,23	5.000,00
		5262000 Aus- und Fortbildung, Umschulung	302,84	7.500,00	3.379,14	-4.120,86	0,00
		5271000 Besondere Verwaltungs- und Betriebsaufwendungen	5.890,62	7.100,00	5.126,20	-1.973,80	0,00
		5291000 Aufwendungen für sonstige Dienstleistungen	425,03	1.500,00	698,00	-802,00	0,00
		5291010 Öffentlichkeitsarbeit	0,00	500,00	244,57	-255,43	0,00
57	14	+ bilanzielle Abschreibungen	91.493,46	88.300,00	99.445,90	11.145,90	0,00
		5711000 Abschreibungen auf imm. Vermögensgegenstände und Sachanlagen	84.399,93	80.400,00	91.228,18	10.828,18	0,00
		5731250 Abschreibungen auf Forderungen aus Benutzungsgebühren	0,11	0,00	0,15	0,15	0,00
		5731271 Abschreibungen auf Forderungen aus Grundsteuer B	0,06	0,00	0,03	0,03	0,00
		5731272 Abschreibungen auf Forderungen aus Gewerbesteuer	0,00	1.500,00	1.407,00	-93,00	0,00
		5731292 Abschreibungen auf Forderungen aus sonstigen ordentlichen Erträgen	0,00	0,00	49,00	49,00	0,00
		5741000 Abschreibungen auf geleistete Zuwendungen (aktive Rechnungsabgrenzung)	7.093,36	6.400,00	6.761,54	361,54	0,00
53	15	+ Transferaufwendungen	627.727,67	675.400,00	661.055,53	-14.344,47	0,00
		5312000 Zuweisungen und Zuschüsse für lfd. Zwecke Gemeinden (GV)	159,84	1.000,00	347,63	-652,37	0,00
		5313000 Zuweisungen und Zuschüsse für lfd. Zwecke Zweckverbände	178.971,40	183.800,00	170.358,58	-13.441,42	0,00



Ergebnisrechnung 2022

Gemeinde: 13 Lohbarbek

Seite : 3

Datum: 17.05.2023

Uhrzeit: 10:12:16

Ertrags- und Aufwandsarten			Ergebnis des Vorjahres	Fortgeschriebener Ansatz des Haushaltsjahres	Ist-Ergebnis des Haushaltsjahres	Vergleich Ansatz / Ist (Spalte 5 / Spalte 6)	übertragene Ermächtigungen
			2021	2022	2022	2022	2023
			in EUR	in EUR	in EUR	in EUR	in EUR
1	2	3	4	5	6	7	8
		5318000 Zuweisungen und Zuschüsse für lfd. Zwecke übrige Bereiche	2.369,04	6.500,00	5.591,93	-908,07	0,00
		5341000 Gewerbesteuerumlage	18.633,00	17.000,00	18.115,00	1.115,00	0,00
		5372100 Kreisumlage	248.280,39	268.500,00	268.071,39	-428,61	0,00
		5372200 Amtsumlage	179.314,00	198.600,00	198.571,00	-29,00	0,00
54	16	+ sonstige Aufwendungen	428.793,02	404.400,00	387.853,20	-16.546,80	0,00
		5421000 Inanspruchnahme von Rechten und Dienstleistungen für ehrenamtliche und sonstige Tätigkeiten	16.291,38	15.900,00	14.879,19	-1.020,81	0,00
		5421010 Inanspruchnahme von Rechten und Dienstleistungen - Sitzungskosten	0,00	2.200,00	2.107,50	-92,50	0,00
		5429010 Mitgliedsbeiträge	707,83	1.000,00	785,62	-214,38	0,00
		5429020 Schülerbeförderungskosten	2.907,46	2.900,00	3.603,63	703,63	0,00
		5429030 Sonstige Aufwendungen für die Inanspruchnahme von Rechten und Dienstleistungen - z.B. Jahresabschlussessen	0,00	400,00	265,80	-134,20	0,00
		5431000 Geschäftsaufwendungen	3.445,80	4.800,00	2.848,83	-1.951,17	0,00
		5431020 Honorare, Vergütungen (Sachverständige, Ing.-Büros)	750,58	6.000,00	267,80	-5.732,20	0,00
		5441000 Steuern, Versicherungen, Schadensfälle	2.453,52	2.700,00	2.571,54	-128,46	0,00
		5452000 Erstattungen von Aufwendungen von Dritten aus lfd. Verw. Tätigkeit Gemeinden (GV)	6.404,85	8.400,00	7.960,86	-439,14	0,00
		5452010 Schulkostenbeiträge	85.003,41	94.900,00	94.441,84	-458,16	0,00
		5452020 Erstattung nach KiTaG/KJHG	62.911,57	15.000,00	10.835,69	-4.164,31	0,00
		5452040 Entgelt an Dritte	60.838,00	62.000,00	72.902,13	10.902,13	0,00
		5452050 Finanzierungsbeitrag gemäß § 51 KiTaG	158.098,35	177.000,00	163.782,77	-13.217,23	0,00
		5457000 Erstattungen von Aufwendungen von Dritten aus lfd. Verw. Tätigkeit private Unternehmen	630,31	600,00	0,00	-600,00	0,00
		5473272 Aufwendungen aus Einzelwertberichtigungen auf Forderungen aus Gewerbesteuer	11.173,12	0,00	0,00	0,00	0,00
		5473276 Aufwendungen aus Einzelwertberichtigungen auf Forderungen aus Hundesteuer	0,00	0,00	0,00	0,00	0,00
		5473292 Aufwendungen aus Einzelwertberichtigungen auf Forderungen aus sonstigen ordentlichen Erträgen	804,00	0,00	0,00	0,00	0,00
		5491000 Aufwendungen aus der Zuführung von Rückstellungen für später entstehende Kosten	10.600,00	10.600,00	10.600,00	0,00	0,00
		5498000 Aufwendungen aus der Zuführung zu Sonderposten	5.772,84	0,00	0,00	0,00	0,00
	17	= Aufwendungen (= Zeilen 11 bis 16)	1.233.732,72	1.375.500,00	1.309.212,91	-66.287,09	5.000,00
	18	= Ergebnis der laufenden Verwaltungstätigkeit (= Zeilen 10 / 17)	-113.587,77	-149.800,00	43.919,67	193.719,67	-5.000,00
46	19	+ Finanzerträge	18.115,45	21.400,00	21.450,73	50,73	----
		4651000 Gewinnanteile aus verbundenen Unternehmen und Beteiligungen	18.115,45	21.400,00	21.450,73	50,73	----
55	20	- Zinsen und sonstige Finanzaufwendungen	6.012,25	6.100,00	5.012,94	-1.087,06	0,00
		5517000 Zinsaufwendungen an Kreditinstitute	6.012,25	5.900,00	5.012,94	-887,06	0,00
		5592000 Verzinsung von Steuermachforderungen	0,00	200,00	0,00	-200,00	0,00



Ergebnisrechnung 2022

Gemeinde: 13 Lohbarbek

Seite : 4

Datum: 17.05.2023

Uhrzeit: 10:12:16

Ertrags- und Aufwandsarten			Ergebnis des Vorjahres	Fortgeschriebener Ansatz des Haushaltsjahres	Ist-Ergebnis des Haushaltsjahres	Vergleich Ansatz / Ist (Spalte 5 / Spalte 6)	übertragene Ermächtigungen
			2021 in EUR	2022 in EUR	2022 in EUR	2022 in EUR	2023 in EUR
1	2	3	4	5	6	7	8
	21	= Finanzergebnis (= Zeilen 19 und 20)	12.103,20	15.300,00	16.437,79	1.137,79	0,00
	22	= Jahresergebnis (= Zeilen 18 und 21)	-101.484,57	-134.500,00	60.357,46	194.857,46	-5.000,00
	571 +	bilanzielle Abschreibungen auf immaterielle	91.493,29	86.800,00	97.989,72	11.189,72	----
	574	Vermögensgegenstände und Sachanlagen sowie geleistete Zuwendungen					
		5711000 Abschreibungen auf imm. Vermögensgegenstände und Sachanlagen	84.399,93	80.400,00	91.228,18	10.828,18	----
		5741000 Abschreibungen auf geleistete Zuwendungen (aktive Rechnungsabgrenzung)	7.093,36	6.400,00	6.761,54	361,54	----
	416 +	- Erträge aus der Auflösung von Sonderposten aus Zuschüssen	13.735,37	13.200,00	14.774,72	1.574,72	----
	437	und Zuweisungen sowie für Beiträge					
		4161000 Erträge aus der Auflösung von Sonderposten aus Zuschüssen	77,42	0,00	77,42	77,42	----
		4162000 Erträge aus der Auflösung von Sonderposten aus Zuweisungen	7.967,32	7.600,00	9.006,67	1.406,67	----
		4371000 Erträge aus der Auflösung von Sonderposten für Beiträge	5.690,63	5.600,00	5.690,63	90,63	----
		= Nettoabschreibungsaufwand	77.757,92	73.600,00	83.215,00	9.615,00	----

*** Ende der Liste "Ergebnisrechnung" ***

GEMEINDE LOHBARBEK

TEILERGEBNISRECHNUNG

2022



Teilergebnisrechnung 2022

Gemeinde: 13 Lohbarbek

Seite : 1

Datum: 17.05.2023

Uhrzeit: 10:57:53

Hauptproduktbereich	1	Zentrale Verwaltung
Produktbereich	11	Innere Verwaltung
Produktgruppe	111	Verwaltungssteuerung und Service
Produkt	11101	Gemeindeorgane

Produktbeschreibung

Steuerungsunterstützung für den Bürgermeister; Förderung der dörflichen Entwicklung; Aufwandsentschädigungen, Verfügungsmittel, Repräsentation, Ehrungen

Produktverantwortliche/r

Herr Siebenborn (LVB), Herr Reese (1. Stellv. LVB), Herr Dunker (2. Stellv. LVB)

Rechtliche Grundlage

Kommunalverfassungsrechtliche Vorschriften, insbesondere: Gemeindeordnung (GO), Entschädigungsverordnung, Hauptsatzung

Zuständiges Amt

Hauptamt

Ziele

Bereitstellung der erforderlichen Steuerungs- und Führungsinformationen; Begleitung der dörflichen Entwicklung durch strategische Planung; Sicherstellung der Handlungsfähigkeit der Gemeindeorgane

Ertrags- und Aufwandsarten			Ergebnis des Vorjahres	Fortgeschriebener Ansatz des Haushaltsjahres	Ist-Ergebnis des Haushaltsjahres	Vergleich Ansatz / Ist (Spalte 5 / Spalte 6)	übertragene Ermächtigungen
			2021	2022	2022	2022	2023
			in EUR	in EUR	in EUR	in EUR	in EUR
1	2	3	4	5	6	7	8
50	11	Personalaufwendungen	1.243,44	1.300,00	1.243,27	-56,73	0,00
		5031000 Beiträge zur gesetzlichen Sozialversicherung für Beamte/-innen	1.243,44	1.300,00	1.243,27	-56,73	0,00
52	13	+ Aufwendungen für Sach- und Dienstleistungen	425,03	1.500,00	698,00	-802,00	0,00
		5291000 Aufwendungen für sonstige Dienstleistungen	425,03	1.500,00	698,00	-802,00	0,00
54	16	+ sonstige Aufwendungen	11.640,13	13.300,00	12.651,93	-648,07	0,00
		5421000 Inanspruchnahme von Rechten und Diensten-Aufwendungen für ehrenamtliche und sonstige Tätigkeiten	11.640,13	10.700,00	10.278,63	-421,37	0,00
		5421010 Inanspruchnahme von Rechten und Diensten-Sitzungsgelder	0,00	2.200,00	2.107,50	-92,50	0,00
		5429030 Sonstige Aufwendungen für die Inanspruchnahme von Rechten und Diensten -zB. Jahresabschlussessen	0,00	400,00	265,80	-134,20	0,00
	18	= Aufwendungen (= Zeilen 11 bis 16)	13.308,60	16.100,00	14.593,20	-1.506,80	0,00
	19	= Ergebnis der laufenden Verwaltungstätigkeit (= Zeilen 10 / 18)	-13.308,60	-16.100,00	-14.593,20	1.506,80	0,00
	23	= Ergebnis vor Berücksichtigung der internen Leistungsbeziehungen (= Zeilen 19 und 22)	-13.308,60	-16.100,00	-14.593,20	1.506,80	0,00
	26	= Ergebnis (= Zeilen 23, 24, 25)	-13.308,60	-16.100,00	-14.593,20	1.506,80	0,00



Teilergebnisrechnung 2022

Gemeinde: 13 Lohbarbek

Seite : 2

Datum: 17.05.2023

Uhrzeit: 10:57:53

Hauptproduktbereich	1	Zentrale Verwaltung
Produktbereich	11	Innere Verwaltung
Produktgruppe	111	Verwaltungssteuerung und Service
Produkt	11102	Hauptverwaltung

Produktbeschreibung

Mitgliedschaft im Schleswig-Holsteinischen Gemeindetag (SHGT),
Unfallkasse

Produktverantwortliche/r

Frau Heitmann

Zuständiges Amt

Hauptamt

Ziele

Repräsentation und Vertretung der Gemeinden; Absicherung der Mitarbeiter und Ehrenämter.

Ertrags- und Aufwandsarten			Ergebnis des Vorjahres	Fortgeschriebener Ansatz des Haushaltsjahres	Ist-Ergebnis des Haushaltsjahres	Vergleich Ansatz / Ist (Spalte 5 / Spalte 6)	übertragene Ermächtigungen
			2021	2022	2022	2022	2023
			in EUR	in EUR	in EUR	in EUR	in EUR
1	2	3	4	5	6	7	8
52	13	+ Aufwendungen für Sach- und Dienstleistungen	83,00	0,00	0,00	0,00	0,00
		5271000 Besondere Verwaltungs- und Betriebsaufwendungen	83,00	0,00	0,00	0,00	0,00
54	16	+ sonstige Aufwendungen	2.130,44	3.800,00	1.742,07	-2.057,93	0,00
		5429010 Mitgliedsbeiträge	614,46	700,00	618,99	-81,01	0,00
		5431000 Geschäftsaufwendungen	762,53	1.200,00	277,00	-923,00	0,00
		5431020 Honorare, Vergütungen (Sachverständige, Ing.-Büros)	0,00	1.000,00	0,00	-1.000,00	0,00
		5441000 Steuern, Versicherungen, Schadensfälle	753,45	900,00	846,08	-53,92	0,00
	18	= Aufwendungen (= Zeilen 11 bis 16)	2.213,44	3.800,00	1.742,07	-2.057,93	0,00
	19	= Ergebnis der laufenden Verwaltungstätigkeit (= Zeilen 10 / 18)	-2.213,44	-3.800,00	-1.742,07	2.057,93	0,00
	23	= Ergebnis vor Berücksichtigung der internen Leistungsbeziehungen (= Zeilen 19 und 22)	-2.213,44	-3.800,00	-1.742,07	2.057,93	0,00
	26	= Ergebnis (= Zeilen 23, 24, 25)	-2.213,44	-3.800,00	-1.742,07	2.057,93	0,00



Teilergebnisrechnung 2022

Gemeinde: 13 Lohbarbek

Seite : 3

Datum: 17.05.2023

Uhrzeit: 10:57:53

Hauptproduktbereich	1	Zentrale Verwaltung
Produktbereich	11	Innere Verwaltung
Produktgruppe	111	Verwaltungssteuerung und Service
Produkt	11103	Liegenschaften

Produktbeschreibung

Unterhaltung und Bewirtschaftung der gemeindeeigenen Gebäude und Grundstücke

Produktverantwortliche/r

Frau Sindelar

Zuständiges Amt

Amt für Finanzen

Ziele

Werterhaltende Unterhaltung der gemeindeeigenen Grundstücke.

Ertrags- und Aufwandsarten			Ergebnis des Vorjahres	Fortgeschriebener Ansatz des Haushaltsjahres	Ist-Ergebnis des Haushaltsjahres	Vergleich Ansatz / Ist (Spalte 5 / Spalte 6)	übertragene Ermächtigungen
			2021	2022	2022	2022	2023
			in EUR	in EUR	in EUR	in EUR	in EUR
1	2	3	4	5	6	7	8
441	5	+ privatrechtliche Leistungsentgelte	1.260,84	1.000,00	1.353,84	353,84	----
442							
446							
		<i>4411000 Mieten und Pachten</i>	<i>1.260,84</i>	<i>1.000,00</i>	<i>1.353,84</i>	<i>353,84</i>	<i>----</i>
	10	= Erträge	1.260,84	1.000,00	1.353,84	353,84	----
52	13	+ Aufwendungen für Sach- und Dienstleistungen	0,00	200,00	42,33	-157,67	0,00
		<i>5221000 Unterhaltung des sonstigen unbeweglichen Vermögens</i>	<i>0,00</i>	<i>100,00</i>	<i>0,00</i>	<i>-100,00</i>	<i>0,00</i>
		<i>5241000 Bewirtschaftung der Grundstücke, baulichen Anlagen u.s.w.</i>	<i>0,00</i>	<i>100,00</i>	<i>42,33</i>	<i>-57,67</i>	<i>0,00</i>
57	14	+ bilanzielle Abschreibungen	431,18	400,00	431,18	31,18	0,00
		<i>5711000 Abschreibungen auf imm. Vermögensgegenstände und Sachanlagen</i>	<i>431,18</i>	<i>400,00</i>	<i>431,18</i>	<i>31,18</i>	<i>0,00</i>
	18	= Aufwendungen (= Zeilen 11 bis 16)	431,18	600,00	473,51	-126,49	0,00
	19	= Ergebnis der laufenden Verwaltungstätigkeit (= Zeilen 10 / 18)	829,66	400,00	880,33	480,33	0,00
	23	= Ergebnis vor Berücksichtigung der internen Leistungsbeziehungen (= Zeilen 19 und 22)	829,66	400,00	880,33	480,33	0,00
	26	= Ergebnis (= Zeilen 23, 24, 25)	829,66	400,00	880,33	480,33	0,00
		Nachrichtlich:					
		Nettoabschreibungsaufwand					
571 +		bilanzielle Abschreibungen auf immaterielle	431,18	400,00	431,18	31,18	----
574		Vermögensgegenstände und Sachanlagen sowie geleistete Zuwendungen					
		<i>5711000 Abschreibungen auf imm. Vermögensgegenstände und Sachanlagen</i>	<i>431,18</i>	<i>400,00</i>	<i>431,18</i>	<i>31,18</i>	<i>----</i>
		= Nettoabschreibungsaufwand	431,18	400,00	431,18	31,18	----



Teilergebnisrechnung 2022

Gemeinde: 13 Lohbarbek

Seite : 4

Datum: 17.05.2023

Uhrzeit: 10:57:53

Hauptproduktbereich	1	Zentrale Verwaltung
Produktbereich	12	Sicherheit und Ordnung
Produktgruppe	126	Brandschutz
Produkt	12601	Freiwillige Feuerwehr

Produktbeschreibung	Produktverantwortliche/r
Gefahrenabwehr und vorbeugender Brandschutz durch Einrichtung einer leistungsfähigen Feuerwehr, Vorhalten von Löschwasserstellen sowie Bereitstellen von Fernmelde- und Alarmierungseinrichtungen, Beschaffung von Werkzeugen, Geräten, Löschmitteln, Schutzkleidung, Fahrzeugen etc., Gebührenerhebung für abrechnungsfähige Einsätze	Herr Dunker

Rechtliche Grundlage	Zuständiges Amt
Brandschutzgesetz, Satzung der Gemeinde Lohbarbek über die Gebührenerhebung für Dienstleistungen der Freiwilligen Feuerwehr Lohbarbek vom 31.07.1993	Ordnungsamt

Ziele
 Wirkungsvolle Bekämpfung von Bränden und Schutz von Menschen und Sachen vor Brandschäden (abwehrender Brandschutz), Hilfeleistung bei Not- und Unglücksfällen (Technische Hilfe), Verhütung von Bränden und Brandgefahren (vorbeugender Brandschutz).

Ertrags- und Aufwandsarten			Ergebnis des Vorjahres	Fortgeschriebener Ansatz des Haushaltsjahres	Ist-Ergebnis des Haushaltsjahres	Vergleich Ansatz / Ist (Spalte 5 / Spalte 6)	übertragene Ermächtigungen
			2021	2022	2022	2022	2023
			in EUR	in EUR	in EUR	in EUR	in EUR
1	2	3	4	5	6	7	8
41	2	+ Zuwendungen und allgemeine Umlagen	3.994,62	4.200,00	5.000,45	800,45	----
		4142010 Zuweisungen des Kreises Steinburg	51,13	500,00	51,13	-448,87	----
		4161000 Erträge aus der Auflösung von Sonderposten aus Zuschüssen	77,42	0,00	77,42	77,42	----
		4162000 Erträge aus der Auflösung von Sonderposten aus Zuweisungen	3.866,07	3.700,00	4.871,90	1.171,90	----
43	4	+ öffentlich-rechtliche Leistungsentgelte	0,00	100,00	0,00	-100,00	----
		4321000 Benutzungsgebühren und ähnliche Entgelte	0,00	100,00	0,00	-100,00	----
441	5	+ privatrechtliche Leistungsentgelte	0,00	0,00	331,42	331,42	----
442							
446		4461000 Sonstige privatrechtliche Leistungsentgelte	0,00	0,00	331,42	331,42	----
448	6	+ Kostenerstattungen und Kostenumlagen	101,61	0,00	0,00	0,00	----
		4488000 Erträge aus Kostenerstattungen, Kostenumlagen übrige Bereiche	101,61	0,00	0,00	0,00	----
	10	= Erträge	4.096,23	4.300,00	5.331,87	1.031,87	----
52	13	+ Aufwendungen für Sach- und Dienstleistungen	15.291,76	39.700,00	25.960,46	-13.739,54	5.000,00
		5211000 Unterhaltung der Grundstücke und baulichen Anlagen	449,29	1.400,00	3.615,30	2.215,30	0,00
		5241000 Bewirtschaftung der Grundstücke, baulichen Anlagen u.s.w.	1.488,08	1.800,00	1.561,01	-238,99	0,00
		5241010 Heizkosten	1.397,00	2.400,00	1.132,00	-1.268,00	0,00
		5241030 Aufwendungen für Versicherungen	550,95	700,00	587,19	-112,81	0,00
		5251000 Haltung von Fahrzeugen	5.046,16	7.400,00	8.521,79	1.121,79	0,00
		5261000 Dienst- und Schutzkleidung, persönliche Ausrüstungsgegenstände	794,45	14.000,00	2.773,77	-11.226,23	5.000,00
		5262000 Aus- und Fortbildung, Umschulung	302,84	7.500,00	3.379,14	-4.120,86	0,00



Teilergebnisrechnung 2022

Gemeinde: 13 Lohbarbek

Seite : 5

Datum: 17.05.2023

Uhrzeit: 10:57:53

Hauptproduktbereich	1	Zentrale Verwaltung
Produktbereich	12	Sicherheit und Ordnung
Produktgruppe	126	Brandschutz
Produkt	12601	Freiwillige Feuerwehr

Ertrags- und Aufwandsarten			Ergebnis des Vorjahres	Fortgeschriebener Ansatz des Haushaltsjahres	Ist-Ergebnis des Haushaltsjahres	Vergleich Ansatz / Ist (Spalte 5 / Spalte 6)	übertragene Ermächtigungen
			2021	2022	2022	2022	2023
			in EUR	in EUR	in EUR	in EUR	in EUR
1	2	3	4	5	6	7	8
		5271000 Besondere Verwaltungs- und Betriebsaufwendungen	5.262,99	4.000,00	4.145,69	145,69	0,00
		5291010 Öffentlichkeitsarbeit	0,00	500,00	244,57	-255,43	0,00
57	14	+ bilanzielle Abschreibungen	27.666,70	24.400,00	27.597,31	3.197,31	0,00
		5711000 Abschreibungen auf imm. Vermögengegenstände und Sachanlagen	27.517,83	24.300,00	27.448,44	3.148,44	0,00
		5741000 Abschreibungen auf geleistete Zuwendungen (aktive Rechnungsabgrenzung)	148,87	100,00	148,87	48,87	0,00
53	15	+ Transferaufwendungen	153,29	200,00	153,29	-46,71	0,00
		5318000 Zuweisungen und Zuschüsse für lfd. Zwecke übrige Bereiche	153,29	200,00	153,29	-46,71	0,00
54	16	+ sonstige Aufwendungen	9.572,34	10.900,00	8.388,41	-2.511,59	0,00
		5421000 Inanspruchnahme von Rechten und Dienstleistungen für ehrenamtliche und sonstige Tätigkeiten	4.651,25	5.200,00	4.600,56	-599,44	0,00
		5431000 Geschäftsaufwendungen	2.683,27	3.000,00	2.062,39	-937,61	0,00
		5441000 Steuern, Versicherungen, Schadensfälle	1.700,07	1.800,00	1.725,46	-74,54	0,00
		5452000 Erstattungen von Aufwendungen von Dritten aus lfd. Verw. Tätigkeit Gemeinden (GV)	537,75	900,00	0,00	-900,00	0,00
		18 = Aufwendungen (= Zeilen 11 bis 16)	52.684,09	75.200,00	62.099,47	-13.100,53	5.000,00
		19 = Ergebnis der laufenden Verwaltungstätigkeit (= Zeilen 10 / 18)	-48.587,86	-70.900,00	-56.767,60	14.132,40	-5.000,00
		23 = Ergebnis vor Berücksichtigung der internen Leistungsbeziehungen (= Zeilen 19 und 22)	-48.587,86	-70.900,00	-56.767,60	14.132,40	-5.000,00
		26 = Ergebnis (= Zeilen 23, 24, 25)	-48.587,86	-70.900,00	-56.767,60	14.132,40	-5.000,00
		Nachrichtlich:					
		Nettoabschreibungsaufwand					
	571 +	bilanzielle Abschreibungen auf immaterielle	27.666,70	24.400,00	27.597,31	3.197,31	----
	574	Vermögensgegenstände und Sachanlagen sowie geleistete Zuwendungen					
		5711000 Abschreibungen auf imm. Vermögengegenstände und Sachanlagen	27.517,83	24.300,00	27.448,44	3.148,44	----
		5741000 Abschreibungen auf geleistete Zuwendungen (aktive Rechnungsabgrenzung)	148,87	100,00	148,87	48,87	----
	416 +	- Erträge aus der Auflösung von Sonderposten aus Zuschüssen	3.943,49	3.700,00	4.949,32	1.249,32	----
	437	und Zuweisungen sowie für Beiträge					
		4161000 Erträge aus der Auflösung von Sonderposten aus Zuschüssen	77,42	0,00	77,42	77,42	----
		4162000 Erträge aus der Auflösung von Sonderposten aus Zuweisungen	3.866,07	3.700,00	4.871,90	1.171,90	----



Teilergebnisrechnung 2022

Gemeinde: 13 Lohbarbek

Seite : 6

Datum: 17.05.2023

Uhrzeit: 10:57:53

Hauptproduktbereich	1	Zentrale Verwaltung
Produktbereich	12	Sicherheit und Ordnung
Produktgruppe	126	Brandschutz
Produkt	12601	Freiwillige Feuerwehr

Ertrags- und Aufwandsarten			Ergebnis des Vorjahres	Fortgeschriebener Ansatz des Haushaltsjahres	Ist-Ergebnis des Haushaltsjahres	Vergleich Ansatz / Ist (Spalte 5 / Spalte 6)	übertragene Ermächtigungen
			2021	2022	2022	2022	2023
1	2	3	in EUR	in EUR	in EUR	in EUR	in EUR
			4	5	6	7	8
		= Nettoabschreibungsaufwand	23.723,21	20.700,00	22.647,99	1.947,99	----



Teilergebnisrechnung 2022

Gemeinde: 13 Lohbarbek

Seite : 7

Datum: 17.05.2023

Uhrzeit: 10:57:53

Hauptproduktbereich	2	Schule und Kultur
Produktbereich	21	Allgemeine Schulen
Produktgruppe	211	Grundschulen
Produkt	21101	Grundschulen

Produktbeschreibung

Eine Gemeinde hat für eine Schülerin oder einen Schüler, die oder der in ihrem Gebiet wohnt und eine Grundschule, eine weiterführende allgemein bildende Schule oder ein Förderzentrum besucht, an deren oder dessen Trägerschaft die Gemeinde nicht beteiligt ist, an den Schulträger einen Schulkostenbeitrag zu zahlen (§ 111 Abs. 1 SchulG).

Produktverantwortliche/r

Frau Pohlmann

Rechtliche Grundlage

Schulgesetz des Landes Schleswig-Holstein

Zuständiges Amt

Hauptamt

Ziele

Interkommunale Finanzgerechtigkeit

Ertrags- und Aufwandsarten			Ergebnis des Vorjahres	Fortgeschriebener Ansatz des Haushaltsjahres	Ist-Ergebnis des Haushaltsjahres	Vergleich Ansatz / Ist (Spalte 5 / Spalte 6)	übertragene Ermächtigungen
			2021	2022	2022	2022	2023
			in EUR	in EUR	in EUR	in EUR	in EUR
1	2	3	4	5	6	7	8
57	14	+ bilanzielle Abschreibungen	1.896,48	1.600,00	1.626,73	26,73	0,00
		5741000 Abschreibungen auf geleistete Zuwendungen (aktive Rechnungsabgrenzung)	1.896,48	1.600,00	1.626,73	26,73	0,00
54	16	+ sonstige Aufwendungen	8.464,25	8.400,00	11.454,72	3.054,72	0,00
		5452010 Schulkostenbeiträge	8.464,25	8.400,00	11.454,72	3.054,72	0,00
	18	= Aufwendungen (= Zeilen 11 bis 16)	10.360,73	10.000,00	13.081,45	3.081,45	0,00
	19	= Ergebnis der laufenden Verwaltungstätigkeit (= Zeilen 10 / 18)	-10.360,73	-10.000,00	-13.081,45	-3.081,45	0,00
	23	= Ergebnis vor Berücksichtigung der internen Leistungsbeziehungen (= Zeilen 19 und 22)	-10.360,73	-10.000,00	-13.081,45	-3.081,45	0,00
	26	= Ergebnis (= Zeilen 23, 24, 25)	-10.360,73	-10.000,00	-13.081,45	-3.081,45	0,00
		Nachrichtlich:					
		Nettoabschreibungsaufwand					
	571 +	bilanzielle Abschreibungen auf immaterielle	1.896,48	1.600,00	1.626,73	26,73	----
	574	Vermögensgegenstände und Sachanlagen sowie geleistete Zuwendungen					
		5741000 Abschreibungen auf geleistete Zuwendungen (aktive Rechnungsabgrenzung)	1.896,48	1.600,00	1.626,73	26,73	----
		= Nettoabschreibungsaufwand	1.896,48	1.600,00	1.626,73	26,73	----



Teilergebnisrechnung 2022

Gemeinde: 13 Lohbarbek

Seite : 8

Datum: 17.05.2023

Uhrzeit: 10:57:53

Hauptproduktbereich	2	Schule und Kultur
Produktbereich	21	Allgemeine Schulen
Produktgruppe	211	Grundschulen
Produkt	21102	Grundschule Hohenlockstedt

Produktbeschreibung

Als Mitglied des Schulverbandes Hohenlockstedt hat die Gemeinde Lohbarbek zur Deckung des Finanzbedarfes beizutragen.

Produktverantwortliche/r

Frau Pohlmann

Rechtliche Grundlage

Schulgesetz des Landes Schleswig-Holstein; Satzung des Schulverbandes Hohenlockstedt

Zuständiges Amt

Hauptamt

Ziele

Interkommunale Finanzgerechtigkeit

Ertrags- und Aufwandsarten			Ergebnis des Vorjahres	Fortgeschriebener Ansatz des Haushaltsjahres	Ist-Ergebnis des Haushaltsjahres	Vergleich Ansatz / Ist (Spalte 5 / Spalte 6)	übertragene Ermächtigungen
			2021	2022	2022	2022	2023
			in EUR	in EUR	in EUR	in EUR	in EUR
1	2	3	4	5	6	7	8
53	15	+ Transferaufwendungen 5313000 Zuweisungen und Zuschüsse für lfd. Zwecke Zweckverbände	81.340,76 81.340,76	80.500,00 80.500,00	77.957,28 77.957,28	-2.542,72 -2.542,72	0,00 0,00
	18	= Aufwendungen (= Zeilen 11 bis 16)	81.340,76	80.500,00	77.957,28	-2.542,72	0,00
	19	= Ergebnis der laufenden Verwaltungstätigkeit (= Zeilen 10 / 18)	-81.340,76	-80.500,00	-77.957,28	2.542,72	0,00
	23	= Ergebnis vor Berücksichtigung der internen Leistungsbeziehungen (= Zeilen 19 und 22)	-81.340,76	-80.500,00	-77.957,28	2.542,72	0,00
	26	= Ergebnis (= Zeilen 23, 24, 25)	-81.340,76	-80.500,00	-77.957,28	2.542,72	0,00



Teilergebnisrechnung 2022

Gemeinde: 13 Lohbarbek

Seite : 9

Datum: 17.05.2023

Uhrzeit: 10:57:53

Hauptproduktbereich	2	Schule und Kultur
Produktbereich	21	Allgemeine Schulen
Produktgruppe	215	Realschulen
Produkt	21501	Realschulen

Produktbeschreibung

Eine Gemeinde hat für eine Schülerin oder einen Schüler, die oder der in ihrem Gebiet wohnt und eine Grundschule, eine weiterführende allgemein bildende Schule oder ein Förderzentrum besucht, an deren oder dessen Trägerschaft die Gemeinde nicht beteiligt ist, an den Schulträger einen Schulkostenbeitrag zu zahlen (§ 111 Abs. 1 SchulG).

Produktverantwortliche/r

Frau Pohlmann

Rechtliche Grundlage

Schulgesetz des Landes Schleswig-Holstein

Zuständiges Amt

Hauptamt

Ziele

Interkommunale Finanzgerechtigkeit

Ertrags- und Aufwandsarten			Ergebnis des Vorjahres	Fortgeschriebener Ansatz des Haushaltsjahres	Ist-Ergebnis des Haushaltsjahres	Vergleich Ansatz / Ist (Spalte 5 / Spalte 6)	übertragene Ermächtigungen
			2021	2022	2022	2022	2023
			in EUR	in EUR	in EUR	in EUR	in EUR
1	2	3	4	5	6	7	8
57	14	+ bilanzielle Abschreibungen	1.494,28	1.400,00	1.444,02	44,02	0,00
		5741000 Abschreibungen auf geleistete Zuwendungen (aktive Rechnungsabgrenzung)	1.494,28	1.400,00	1.444,02	44,02	0,00
	18	= Aufwendungen (= Zeilen 11 bis 16)	1.494,28	1.400,00	1.444,02	44,02	0,00
	19	= Ergebnis der laufenden Verwaltungstätigkeit (= Zeilen 10 / 18)	-1.494,28	-1.400,00	-1.444,02	-44,02	0,00
	23	= Ergebnis vor Berücksichtigung der internen Leistungsbeziehungen (= Zeilen 19 und 22)	-1.494,28	-1.400,00	-1.444,02	-44,02	0,00
	26	= Ergebnis (= Zeilen 23, 24, 25)	-1.494,28	-1.400,00	-1.444,02	-44,02	0,00
		Nachrichtlich:					
		Nettoabschreibungsaufwand					
571 +	574	bilanzielle Abschreibungen auf immaterielle Vermögensgegenstände und Sachanlagen sowie geleistete Zuwendungen	1.494,28	1.400,00	1.444,02	44,02	----
		5741000 Abschreibungen auf geleistete Zuwendungen (aktive Rechnungsabgrenzung)	1.494,28	1.400,00	1.444,02	44,02	----
		= Nettoabschreibungsaufwand	1.494,28	1.400,00	1.444,02	44,02	----



Teilergebnisrechnung 2022

Gemeinde: 13 Lohbarbek

Seite : 10

Datum: 17.05.2023

Uhrzeit: 10:57:53

Hauptproduktbereich	2	Schule und Kultur
Produktbereich	21	Allgemeine Schulen
Produktgruppe	216	Kombinierte Haupt- und Realschulen/Regionalschulen
Produkt	21610	Kombinierte Haupt- und Realschulen, Regionalschule mit angeschlossener Grundschule

Produktbeschreibung	Produktverantwortliche/r
---------------------	--------------------------

Eine Gemeinde hat für eine Schülerin oder einen Schüler, die oder der in ihrem Gebiet wohnt und eine Grundschule, eine weiterführende allgemein bildende Schule oder ein Förderzentrum besucht, an deren oder dessen Trägerschaft die Gemeinde nicht beteiligt ist, an den Schulträger einen Schulkostenbeitrag zu zahlen (§ 111 Abs. 1 SchulG).

Frau Pohlmann

Rechtliche Grundlage	Zuständiges Amt
----------------------	-----------------

Schulgesetz des Landes Schleswig-Holstein

Hauptamt

Ziele

Interkommunale Finanzgerechtigkeit

Ertrags- und Aufwandsarten			Ergebnis des Vorjahres	Fortgeschriebener Ansatz des Haushaltsjahres	Ist-Ergebnis des Haushaltsjahres	Vergleich Ansatz / Ist (Spalte 5 / Spalte 6)	übertragene Ermächtigungen
			2021	2022	2022	2022	2023
			in EUR	in EUR	in EUR	in EUR	in EUR
1	2	3	4	5	6	7	8
57	14	+ bilanzielle Abschreibungen	223,20	200,00	223,20	23,20	0,00
		<i>5741000 Abschreibungen auf geleistete Zuwendungen (aktive Rechnungsabgrenzung)</i>	223,20	200,00	223,20	23,20	0,00
	18	= Aufwendungen (= Zeilen 11 bis 16)	223,20	200,00	223,20	23,20	0,00
	19	= Ergebnis der laufenden Verwaltungstätigkeit (= Zeilen 10 / 18)	-223,20	-200,00	-223,20	-23,20	0,00
	23	= Ergebnis vor Berücksichtigung der internen Leistungsbeziehungen (= Zeilen 19 und 22)	-223,20	-200,00	-223,20	-23,20	0,00
	26	= Ergebnis (= Zeilen 23, 24, 25)	-223,20	-200,00	-223,20	-23,20	0,00
		Nachrichtlich:					
		Nettoabschreibungsaufwand					
571 +	574	bilanzielle Abschreibungen auf immaterielle Vermögensgegenstände und Sachanlagen sowie geleistete Zuwendungen	223,20	200,00	223,20	23,20	----
		<i>5741000 Abschreibungen auf geleistete Zuwendungen (aktive Rechnungsabgrenzung)</i>	223,20	200,00	223,20	23,20	----
		= Nettoabschreibungsaufwand	223,20	200,00	223,20	23,20	----



Teilergebnisrechnung 2022

Gemeinde: 13 Lohbarbek

Seite : 11

Datum: 17.05.2023

Uhrzeit: 10:57:53

Hauptproduktbereich	2	Schule und Kultur
Produktbereich	21	Allgemeine Schulen
Produktgruppe	217	Gymnasien, Kollegs
Produkt	21701	Gymnasien

Produktbeschreibung

Eine Gemeinde hat für eine Schülerin oder einen Schüler, die oder der in ihrem Gebiet wohnt und eine Grundschule, eine weiterführende allgemein bildende Schule oder ein Förderzentrum besucht, an deren oder dessen Trägerschaft die Gemeinde nicht beteiligt ist, an den Schulträger einen Schulkostenbeitrag zu zahlen (§ 111 Abs. 1 SchulG).

Produktverantwortliche/r

Frau Pohlmann

Rechtliche Grundlage

Schulgesetz des Landes Schleswig-Holstein

Zuständiges Amt

Hauptamt

Ziele

Interkommunale Finanzgerechtigkeit

Ertrags- und Aufwandsarten			Ergebnis des Vorjahres	Fortgeschriebener Ansatz des Haushaltsjahres	Ist-Ergebnis des Haushaltsjahres	Vergleich Ansatz / Ist (Spalte 5 / Spalte 6)	übertragene Ermächtigungen
			2021	2022	2022	2022	2023
			in EUR	in EUR	in EUR	in EUR	in EUR
1	2	3	4	5	6	7	8
54	16	+ sonstige Aufwendungen	61.929,40	64.400,00	71.581,30	7.181,30	0,00
		5429020 Schülerbeförderungskosten	1.643,04	2.000,00	2.076,58	76,58	0,00
		5452010 Schulkostenbeiträge	60.286,36	62.400,00	69.504,72	7.104,72	0,00
	18	= Aufwendungen (= Zeilen 11 bis 16)	61.929,40	64.400,00	71.581,30	7.181,30	0,00
	19	= Ergebnis der laufenden Verwaltungstätigkeit (= Zeilen 10 / 18)	-61.929,40	-64.400,00	-71.581,30	-7.181,30	0,00
	23	= Ergebnis vor Berücksichtigung der internen Leistungsbeziehungen (= Zeilen 19 und 22)	-61.929,40	-64.400,00	-71.581,30	-7.181,30	0,00
	26	= Ergebnis (= Zeilen 23, 24, 25)	-61.929,40	-64.400,00	-71.581,30	-7.181,30	0,00



Teilergebnisrechnung 2022

Gemeinde: 13 Lohbarbek

Seite : 12

Datum: 17.05.2023

Uhrzeit: 10:57:53

Hauptproduktbereich	2	Schule und Kultur
Produktbereich	21	Allgemeine Schulen
Produktgruppe	218	Gesamtschulen / Gemeinschaftsschulen
Produkt	21810	Freie Waldorfschule

Produktbeschreibung

Gemäß § 113 Abs. des Schulgesetzes haben die nach § 111 Abs. 1, 2 und 6 oder § 112 Abs. 2 Verpflichteten für eine Schülerin oder einen Schüler, die oder der eine Ersatzschule besucht, an das Land einen Beitrag zu erstatten, der dem Richtwert nach Maßgabe der §§ 111 und 112 entspricht.

Bei der Berechnung des Erstattungsbetrages für den Besuch freier Waldorfschulen werden die Schülerinnen und Schüler der Jahrgangsstufe eins bis vier denen der Grundschulen, im Übrigen denen der Gemeinschaftsschulen zugeordnet (§ 113 Abs. 3 SchulG).

Produktverantwortliche/r

Frau Pohlmann

Rechtliche Grundlage

Schulgesetz des Landes Schleswig-Holstein

Zuständiges Amt

Hauptamt

Ziele

Interkommunale Finanzgerechtigkeit

Ertrags- und Aufwandsarten			Ergebnis des Vorjahres	Fortgeschriebener Ansatz des Haushaltsjahres	Ist-Ergebnis des Haushaltsjahres	Vergleich Ansatz / Ist (Spalte 5 / Spalte 6)	übertragene Ermächtigungen
			2021	2022	2022	2022	2023
			in EUR	in EUR	in EUR	in EUR	in EUR
1	2	3	4	5	6	7	8
54	16	+ sonstige Aufwendungen	6.643,00	7.000,00	7.560,00	560,00	0,00
		5452010 Schulkostenbeiträge	6.643,00	7.000,00	7.560,00	560,00	0,00
	18	= Aufwendungen (= Zeilen 11 bis 16)	6.643,00	7.000,00	7.560,00	560,00	0,00
	19	= Ergebnis der laufenden Verwaltungstätigkeit (= Zeilen 10 / 18)	-6.643,00	-7.000,00	-7.560,00	-560,00	0,00
	23	= Ergebnis vor Berücksichtigung der internen Leistungsbeziehungen (= Zeilen 19 und 22)	-6.643,00	-7.000,00	-7.560,00	-560,00	0,00
	26	= Ergebnis (= Zeilen 23, 24, 25)	-6.643,00	-7.000,00	-7.560,00	-560,00	0,00



Teilergebnisrechnung 2022

Gemeinde: 13 Lohbarbek

Seite : 13

Datum: 17.05.2023

Uhrzeit: 10:57:53

Hauptproduktbereich	2	Schule und Kultur
Produktbereich	21	Allgemeine Schulen
Produktgruppe	218	Gesamtschulen / Gemeinschaftsschulen
Produkt	21820	Gemeinschaftsschulen

Produktbeschreibung	Produktverantwortliche/r
---------------------	--------------------------

Eine Gemeinde hat für eine Schülerin oder einen Schüler, die oder der in ihrem Gebiet wohnt und eine Grundschule, eine weiterführende allgemein bildende Schule oder ein Förderzentrum besucht, an deren oder dessen Trägerschaft die Gemeinde nicht beteiligt ist, an den Schulträger einen Schulkostenbeitrag zu zahlen (§ 111 Abs. 1 SchulG). Als Mitglied des Schulverbandes Hohenlockstedt hat die Gemeinde Lohbarbek zur Deckung des Finanzbedarfes beizutragen.	Frau Pohlmann
--	---------------

Rechtliche Grundlage	Zuständiges Amt
----------------------	-----------------

Schulgesetz des Landes Schleswig-Holstein; Satzung des Schulverbandes Hohenlockstedt.	Hauptamt
---	----------

Ziele

Interkommunale Finanzgerechtigkeit

Ertrags- und Aufwandsarten			Ergebnis des Vorjahres	Fortgeschriebener Ansatz des Haushaltsjahres	Ist-Ergebnis des Haushaltsjahres	Vergleich Ansatz / Ist (Spalte 5 / Spalte 6)	übertragene Ermächtigungen
			2021	2022	2022	2022	2023
			in EUR	in EUR	in EUR	in EUR	in EUR
1	2	3	4	5	6	7	8
53	15	+ Transferaufwendungen	57.241,24	59.600,00	50.917,72	-8.682,28	0,00
		5313000 Zuweisungen und Zuschüsse für lfd. Zwecke Zweckverbände	57.241,24	59.600,00	50.917,72	-8.682,28	0,00
54	16	+ sonstige Aufwendungen	9.609,80	17.500,00	6.016,79	-11.483,21	0,00
		5429020 Schülerbeförderungskosten	0,00	400,00	94,39	-305,61	0,00
		5452010 Schulkostenbeiträge	9.609,80	17.100,00	5.922,40	-11.177,60	0,00
	18	= Aufwendungen (= Zeilen 11 bis 16)	66.851,04	77.100,00	56.934,51	-20.165,49	0,00
	19	= Ergebnis der laufenden Verwaltungstätigkeit (= Zeilen 10 / 18)	-66.851,04	-77.100,00	-56.934,51	20.165,49	0,00
	23	= Ergebnis vor Berücksichtigung der internen Leistungsbeziehungen (= Zeilen 19 und 22)	-66.851,04	-77.100,00	-56.934,51	20.165,49	0,00
	26	= Ergebnis (= Zeilen 23, 24, 25)	-66.851,04	-77.100,00	-56.934,51	20.165,49	0,00



Teilergebnisrechnung 2022

Gemeinde: 13 Lohbarbek

Seite : 14

Datum: 17.05.2023

Uhrzeit: 10:57:53

Hauptproduktbereich	2	Schule und Kultur
Produktbereich	22	Sonderschulen
Produktgruppe	221	Sonderschulen
Produkt	22101	Sonderschulen

Produktbeschreibung

Eine Gemeinde hat für eine Schülerin oder einen Schüler, die oder der in ihrem Gebiet wohnt und eine Grundschule, eine weiterführende allgemein bildende Schule oder ein Förderzentrum besucht, an deren oder dessen Trägerschaft die Gemeinde nicht beteiligt ist, an den Schulträger einen Schulkostenbeitrag zu zahlen (§ 111 Abs. 1 SchulG).

Produktverantwortliche/r

Frau Pohlmann

Rechtliche Grundlage

Schulgesetz des Landes Schleswig-Holstein

Zuständiges Amt

Hauptamt

Ziele

Interkommunale Finanzgerechtigkeit

Ertrags- und Aufwandsarten			Ergebnis des Vorjahres	Fortgeschriebener Ansatz des Haushaltsjahres	Ist-Ergebnis des Haushaltsjahres	Vergleich Ansatz / Ist (Spalte 5 / Spalte 6)	übertragene Ermächtigungen
			2021	2022	2022	2022	2023
			in EUR	in EUR	in EUR	in EUR	in EUR
1	2	3	4	5	6	7	8
57	14	+ bilanzielle Abschreibungen	671,35	600,00	659,54	59,54	0,00
		5741000 Abschreibungen auf geleistete Zuwendungen (aktive Rechnungsabgrenzung)	671,35	600,00	659,54	59,54	0,00
53	15	+ Transferaufwendungen	5.851,00	5.300,00	6.364,00	1.064,00	0,00
		5313000 Zuweisungen und Zuschüsse für lfd. Zwecke Zweckverbände	5.851,00	5.300,00	6.364,00	1.064,00	0,00
54	16	+ sonstige Aufwendungen	1.264,42	500,00	1.432,66	932,66	0,00
		5429020 Schülerbeförderungskosten	1.264,42	500,00	1.432,66	932,66	0,00
		5452010 Schulkostenbeiträge	0,00	0,00	0,00	0,00	0,00
	18	= Aufwendungen (= Zeilen 11 bis 16)	7.786,77	6.400,00	8.456,20	2.056,20	0,00
	19	= Ergebnis der laufenden Verwaltungstätigkeit (= Zeilen 10 / 18)	-7.786,77	-6.400,00	-8.456,20	-2.056,20	0,00
	23	= Ergebnis vor Berücksichtigung der internen Leistungsbeziehungen (= Zeilen 19 und 22)	-7.786,77	-6.400,00	-8.456,20	-2.056,20	0,00
	26	= Ergebnis (= Zeilen 23, 24, 25)	-7.786,77	-6.400,00	-8.456,20	-2.056,20	0,00
		Nachrichtlich:					
		Nettoabschreibungsaufwand					
571 +		bilanzielle Abschreibungen auf immaterielle	671,35	600,00	659,54	59,54	----
574		Vermögensgegenstände und Sachanlagen sowie geleistete Zuwendungen					
		5741000 Abschreibungen auf geleistete Zuwendungen (aktive Rechnungsabgrenzung)	671,35	600,00	659,54	59,54	----
		= Nettoabschreibungsaufwand	671,35	600,00	659,54	59,54	----



Teilergebnisrechnung 2022

Gemeinde: 13 Lohbarbek

Seite : 15

Datum: 17.05.2023

Uhrzeit: 10:57:53

Hauptproduktbereich	2	Schule und Kultur
Produktbereich	24	Schülerbeförderung
Produktgruppe	241	Schülerbeförderung
Produkt	24101	Schülerbeförderung

Produktbeschreibung	Produktverantwortliche/r
Die Gemeinde beteiligt sich als Mitglied des Schulverbandes an den Kosten der Schülerbeförderung.	Frau Pohlmann

Rechtliche Grundlage	Zuständiges Amt
Schulgesetz des Landes Schleswig-Holstein; Satzung des Schulverbandes Hohenlockstedt	Hauptamt

Ziele
Erstattung der Schülerbeförderungskosten

Ertrags- und Aufwandsarten			Ergebnis des Vorjahres	Fortgeschriebener Ansatz des Haushaltsjahres	Ist-Ergebnis des Haushaltsjahres	Vergleich Ansatz / Ist (Spalte 5 / Spalte 6)	übertragene Ermächtigungen
			2021	2022	2022	2022	2023
			in EUR	in EUR	in EUR	in EUR	in EUR
1	2	3	4	5	6	7	8
53	15	+ Transferaufwendungen 5313000 Zuweisungen und Zuschüsse für lfd. Zwecke Zweckverbände	4.352,00 4.352,00	5.000,00 5.000,00	7.246,00 7.246,00	2.246,00 2.246,00	0,00 0,00
	18	= Aufwendungen (= Zeilen 11 bis 16)	4.352,00	5.000,00	7.246,00	2.246,00	0,00
	19	= Ergebnis der laufenden Verwaltungstätigkeit (= Zeilen 10 / 18)	-4.352,00	-5.000,00	-7.246,00	-2.246,00	0,00
	23	= Ergebnis vor Berücksichtigung der internen Leistungsbeziehungen (= Zeilen 19 und 22)	-4.352,00	-5.000,00	-7.246,00	-2.246,00	0,00
	26	= Ergebnis (= Zeilen 23, 24, 25)	-4.352,00	-5.000,00	-7.246,00	-2.246,00	0,00



Teilergebnisrechnung 2022

Gemeinde: 13 Lohbarbek

Seite : 16

Datum: 17.05.2023

Uhrzeit: 10:57:53

Hauptproduktbereich	2	Schule und Kultur
Produktbereich	24	Schülerbeförderung
Produktgruppe	243	Sonstige schulische Aufgaben
Produkt	24301	Offene Ganztagschule

Produktbeschreibung	Produktverantwortliche/r
----------------------------	---------------------------------

Der Schulverband Hohenlockstedt bietet als schulartübergreifende Maßnahme die offene Ganztagschule an. Die Gemeinde Lohbarbek beteiligt sich im Rahmen der Umlage in dem Umfang, in dem das Angebot von Schülern aus der Gemeinde wahrgenommen wird, an den Kosten.

Frau Pohlmann

Rechtliche Grundlage	Zuständiges Amt
-----------------------------	------------------------

Schulgesetz des Landes Schleswig-Holstein; Satzung des Schulverbandes Hohenlockstedt

Hauptamt

Ziele

Deckung des Finanzbedarfs des Zweckverbandes

Ertrags- und Aufwandsarten			Ergebnis des Vorjahres	Fortgeschriebener Ansatz des Haushaltsjahres	Ist-Ergebnis des Haushaltsjahres	Vergleich Ansatz / Ist (Spalte 5 / Spalte 6)	übertragene Ermächtigungen
			2021	2022	2022	2022	2023
			in EUR	in EUR	in EUR	in EUR	in EUR
1	2	3	4	5	6	7	8
57	14	+ bilanzielle Abschreibungen	25,48	0,00	25,48	25,48	0,00
		5741000 Abschreibungen auf geleistete Zuwendungen (aktive Rechnungsabgrenzung)	25,48	0,00	25,48	25,48	0,00
53	15	+ Transferaufwendungen	8.642,00	9.000,00	10.930,00	1.930,00	0,00
		5313000 Zuweisungen und Zuschüsse für lfd. Zwecke Zweckverbände	8.642,00	9.000,00	10.930,00	1.930,00	0,00
	18	= Aufwendungen (= Zeilen 11 bis 16)	8.667,48	9.000,00	10.955,48	1.955,48	0,00
	19	= Ergebnis der laufenden Verwaltungstätigkeit (= Zeilen 10 / 18)	-8.667,48	-9.000,00	-10.955,48	-1.955,48	0,00
	23	= Ergebnis vor Berücksichtigung der internen Leistungsbeziehungen (= Zeilen 19 und 22)	-8.667,48	-9.000,00	-10.955,48	-1.955,48	0,00
	26	= Ergebnis (= Zeilen 23, 24, 25)	-8.667,48	-9.000,00	-10.955,48	-1.955,48	0,00
		Nachrichtlich:					
		Nettoabschreibungsaufwand					
	571 +	bilanzielle Abschreibungen auf immaterielle	25,48	0,00	25,48	25,48	----
	574	Vermögensgegenstände und Sachanlagen sowie geleistete Zuwendungen					
		5741000 Abschreibungen auf geleistete Zuwendungen (aktive Rechnungsabgrenzung)	25,48	0,00	25,48	25,48	----
		= Nettoabschreibungsaufwand	25,48	0,00	25,48	25,48	----



Teilergebnisrechnung 2022

Gemeinde: 13 Lohbarbek

Seite : 17

Datum: 17.05.2023

Uhrzeit: 10:57:53

Hauptproduktbereich	2	Schule und Kultur
Produktbereich	26	Theater, Musik
Produktgruppe	261	Theater
Produkt	26101	Theater

Produktbeschreibung	Produktverantwortliche/r
Die Gemeinde Lohbarbek fördert die Theatergruppe durch die Gewährung von Zuschüssen.	Frau Dostal

Rechtliche Grundlage	Zuständiges Amt
Beschlüsse der Gemeindevertretung	Amt für Finanzen

Ziele
Kulturförderung

Ertrags- und Aufwandsarten			Ergebnis des Vorjahres	Fortgeschriebener Ansatz des Haushaltsjahres	Ist-Ergebnis des Haushaltsjahres	Vergleich Ansatz / Ist (Spalte 5 / Spalte 6)	übertragene Ermächtigungen
			2021	2022	2022	2022	2023
			in EUR	in EUR	in EUR	in EUR	in EUR
1	2	3	4	5	6	7	8
43	4	+ öffentlich-rechtliche Leistungsentgelte	0,00	100,00	27,00	-73,00	----
		4321000 <i>Benutzungsgebühren und ähnliche Entgelte</i>	0,00	100,00	27,00	-73,00	----
	10	= Erträge	0,00	100,00	27,00	-73,00	----
53	15	+ Transferaufwendungen	0,00	200,00	0,00	-200,00	0,00
		5318000 <i>Zuweisungen und Zuschüsse für lfd. Zwecke übrige Bereiche</i>	0,00	200,00	0,00	-200,00	0,00
	18	= Aufwendungen (= Zeilen 11 bis 16)	0,00	200,00	0,00	-200,00	0,00
	19	= Ergebnis der laufenden Verwaltungstätigkeit (= Zeilen 10 / 18)	0,00	-100,00	27,00	127,00	0,00
	23	= Ergebnis vor Berücksichtigung der internen Leistungsbeziehungen (= Zeilen 19 und 22)	0,00	-100,00	27,00	127,00	0,00
	26	= Ergebnis (= Zeilen 23, 24, 25)	0,00	-100,00	27,00	127,00	0,00



Teilergebnisrechnung 2022

Gemeinde: 13 Lohbarbek

Seite : 18

Datum: 17.05.2023

Uhrzeit: 10:57:53

Hauptproduktbereich 2 Schule und Kultur
 Produktbereich 26 Theater, Musik
 Produktgruppe 262 Musikpflege
 Produkt 26201 Musikpflege

Produktbeschreibung	Produktverantwortliche/r
---------------------	--------------------------

Die Gemeinde gewährt Zuschüsse für den Musikzug Hohenlockstedt e. V.. Außerdem unterstützt sie den Verein durch eine eigene Mitgliedschaft.	Frau Dostal
---	-------------

Rechtliche Grundlage	Zuständiges Amt
----------------------	-----------------

Beschluss der Gemeindevertretung vom 09.04.1979 (freiwillige Leistung)	Amt für Finanzen
--	------------------

Ziele

Erhalt des musikalischen Kulturgutes

Ertrags- und Aufwandsarten			Ergebnis des Vorjahres	Fortgeschriebener Ansatz des Haushaltsjahres	Ist-Ergebnis des Haushaltsjahres	Vergleich Ansatz / Ist (Spalte 5 / Spalte 6)	übertragene Ermächtigungen
			2021	2022	2022	2022	2023
			in EUR	in EUR	in EUR	in EUR	in EUR
1	2	3	4	5	6	7	8
53	15	+ Transferaufwendungen	200,00	200,00	261,36	61,36	0,00
		5318000 Zuweisungen und Zuschüsse für lfd. Zwecke übrige Bereiche	200,00	200,00	261,36	61,36	0,00
54	16	+ sonstige Aufwendungen	0,00	100,00	61,36	-38,64	0,00
		5429010 Mitgliedsbeiträge	0,00	100,00	61,36	-38,64	0,00
	18	= Aufwendungen (= Zeilen 11 bis 16)	200,00	300,00	322,72	22,72	0,00
	19	= Ergebnis der laufenden Verwaltungstätigkeit (= Zeilen 10 / 18)	-200,00	-300,00	-322,72	-22,72	0,00
	23	= Ergebnis vor Berücksichtigung der internen Leistungsbeziehungen (= Zeilen 19 und 22)	-200,00	-300,00	-322,72	-22,72	0,00
	26	= Ergebnis (= Zeilen 23, 24, 25)	-200,00	-300,00	-322,72	-22,72	0,00



Teilergebnisrechnung 2022

Gemeinde: 13 Lohbarbek

Seite : 19

Datum: 17.05.2023

Uhrzeit: 10:57:53

Hauptproduktbereich	2	Schule und Kultur
Produktbereich	27	Volksbildung
Produktgruppe	271	Volkshochschulen
Produkt	27101	Volkshochschulen

Produktbeschreibung

Die Gemeinde Lohbarbek ist Mitglied im Volkshochschulverein des Kreises Steinburg e. V..

Produktverantwortliche/r

Frau Heidemann

Rechtliche Grundlage

Beschlüsse der Gemeindevertretung

Zuständiges Amt

Hauptamt

Ziele

Unterstützung der Erwachsenenbildung

Ertrags- und Aufwandsarten			Ergebnis des Vorjahres	Fortgeschriebener Ansatz des Haushaltsjahres	Ist-Ergebnis des Haushaltsjahres	Vergleich Ansatz / Ist (Spalte 5 / Spalte 6)	übertragene Ermächtigungen
			2021	2022	2022	2022	2023
			in EUR	in EUR	in EUR	in EUR	in EUR
1	2	3	4	5	6	7	8
54	16	+ sonstige Aufwendungen	51,12	100,00	51,12	-48,88	0,00
		5429010 Mitgliedsbeiträge	51,12	100,00	51,12	-48,88	0,00
	18	= Aufwendungen (= Zeilen 11 bis 16)	51,12	100,00	51,12	-48,88	0,00
	19	= Ergebnis der laufenden Verwaltungstätigkeit (= Zeilen 10 / 18)	-51,12	-100,00	-51,12	48,88	0,00
	23	= Ergebnis vor Berücksichtigung der internen Leistungsbeziehungen (= Zeilen 19 und 22)	-51,12	-100,00	-51,12	48,88	0,00
	26	= Ergebnis (= Zeilen 23, 24, 25)	-51,12	-100,00	-51,12	48,88	0,00



Teilergebnisrechnung 2022

Gemeinde: 13 Lohbarbek

Seite : 20

Datum: 17.05.2023

Uhrzeit: 10:57:53

Hauptproduktbereich	2	Schule und Kultur
Produktbereich	28	Heimat- und sonstige Kulturpflege
Produktgruppe	281	Heimat- und sonstige Kulturpflege
Produkt	28101	Heimat- und sonstige Kulturpflege

Produktbeschreibung	Produktverantwortliche/r
Förderung von Vereinen (Verbänden), die in der Gemeinde zur Heimat- und Traditionspflege beitragen.	Frau Dostal

Rechtliche Grundlage	Zuständiges Amt
Beschlüsse der Gemeindevertretung	Amt für Finanzen

Ziele
Förderung der Traditionspflege

Ertrags- und Aufwandsarten			Ergebnis des Vorjahres	Fortgeschriebener Ansatz des Haushaltsjahres	Ist-Ergebnis des Haushaltsjahres	Vergleich Ansatz / Ist (Spalte 5 / Spalte 6)	übertragene Ermächtigungen
			2021	2022	2022	2022	2023
			in EUR	in EUR	in EUR	in EUR	in EUR
1	2	3	4	5	6	7	8
441	5	+ privatrechtliche Leistungsentgelte	120,00	100,00	90,00	-10,00	----
442							
446		4421000 Erträge aus dem Verkauf beweglicher Sachen	120,00	100,00	90,00	-10,00	----
	10	= Erträge	120,00	100,00	90,00	-10,00	----
57	14	+ bilanzielle Abschreibungen	0,00	0,00	0,00	0,00	0,00
		5711000 Abschreibungen auf imm. Vermögensgegenstände und Sachanlagen	0,00	0,00	0,00	0,00	0,00
53	15	+ Transferaufwendungen	254,33	200,00	80,00	-120,00	0,00
		5318000 Zuweisungen und Zuschüsse für lfd. Zwecke übrige Bereiche	254,33	200,00	80,00	-120,00	0,00
	18	= Aufwendungen (= Zeilen 11 bis 16)	254,33	200,00	80,00	-120,00	0,00
	19	= Ergebnis der laufenden Verwaltungstätigkeit (= Zeilen 10 / 18)	-134,33	-100,00	10,00	110,00	0,00
	23	= Ergebnis vor Berücksichtigung der internen Leistungsbeziehungen (= Zeilen 19 und 22)	-134,33	-100,00	10,00	110,00	0,00
	26	= Ergebnis (= Zeilen 23, 24, 25)	-134,33	-100,00	10,00	110,00	0,00
		Nachrichtlich:					
		Nettoabschreibungsaufwand					
571 +		bilanzielle Abschreibungen auf immaterielle	0,00	0,00	0,00	0,00	----
574		Vermögensgegenstände und Sachanlagen sowie geleistete Zuwendungen					
		5711000 Abschreibungen auf imm. Vermögensgegenstände und Sachanlagen	0,00	0,00	0,00	0,00	----



Teilergebnisrechnung 2022

Gemeinde: 13 Lohbarbek

Seite : 21

Datum: 17.05.2023

Uhrzeit: 10:57:53

Hauptproduktbereich	3	Soziales und Jugend
Produktbereich	33	Förderung von Trägern der Wohlfahrtspflege
Produktgruppe	331	Förderung von Trägern der Wohlfahrtspflege
Produkt	33101	Förderung von Trägern der Wohlfahrtspflege

Produktbeschreibung	Produktverantwortliche/r
Unterstützung der Arbeit der Träger der Wohlfahrtspflege durch die Gewährung von Zuschüssen.	Frau Dostal

Rechtliche Grundlage	Zuständiges Amt
Beschlüsse der Gemeindevertretung	Amt für Finanzen

Ziele
Förderung gemeinnütziger Maßnahmen

Ertrags- und Aufwandsarten			Ergebnis des Vorjahres	Fortgeschriebener Ansatz des Haushaltsjahres	Ist-Ergebnis des Haushaltsjahres	Vergleich Ansatz / Ist (Spalte 5 / Spalte 6)	übertragene Ermächtigungen
			2021	2022	2022	2022	2023
			in EUR	in EUR	in EUR	in EUR	in EUR
1	2	3	4	5	6	7	8
53	15	+ Transferaufwendungen	63,00	100,00	63,00	-37,00	0,00
		5318000 Zuweisungen und Zuschüsse für lfd. Zwecke übrige Bereiche	63,00	100,00	63,00	-37,00	0,00
	18	= Aufwendungen (= Zeilen 11 bis 16)	63,00	100,00	63,00	-37,00	0,00
	19	= Ergebnis der laufenden Verwaltungstätigkeit (= Zeilen 10 / 18)	-63,00	-100,00	-63,00	37,00	0,00
	23	= Ergebnis vor Berücksichtigung der internen Leistungsbeziehungen (= Zeilen 19 und 22)	-63,00	-100,00	-63,00	37,00	0,00
	26	= Ergebnis (= Zeilen 23, 24, 25)	-63,00	-100,00	-63,00	37,00	0,00



Teilergebnisrechnung 2022

Gemeinde: 13 Lohbarbek

Seite : 22

Datum: 17.05.2023

Uhrzeit: 10:57:53

Hauptproduktbereich	3	Soziales und Jugend
Produktbereich	35	Sonstige soziale Hilfen und Leistungen
Produktgruppe	351	Sonstige soziale Hilfen und Leistungen
Produkt	35101	Sonstige soziale Hilfen und Leistungen

Produktbeschreibung

Seniorenbetreuung als freiwillige Leistung.

Gemäß Beschluss der Gemeindevertretung vom 01.12.2011 beteiligt sich die Gemeinde an der Aktion "Gute-Nacht-Taxi".

Produktverantwortliche/r

Frau von Borstel / Frau Bandomir

Rechtliche Grundlage

Freiwillige Leistungen

Zuständiges Amt

Ordnungsamt

Ertrags- und Aufwandsarten			Ergebnis des Vorjahres	Fortgeschriebener Ansatz des Haushaltsjahres	Ist-Ergebnis des Haushaltsjahres	Vergleich Ansatz / Ist (Spalte 5 / Spalte 6)	übertragene Ermächtigungen
			2021	2022	2022	2022	2023
			in EUR	in EUR	in EUR	in EUR	in EUR
1	2	3	4	5	6	7	8
43	4	+ öffentlich-rechtliche Leistungsentgelte <i>4321000 Benutzungsgebühren und ähnliche Entgelte</i>	0,00 <i>0,00</i>	300,00 <i>300,00</i>	980,00 980,00	680,00 <i>680,00</i>	----- <i>-----</i>
	10	= Erträge	0,00	300,00	980,00	680,00	-----
53	15	+ Transferaufwendungen <i>5318000 Zuweisungen und Zuschüsse für lfd. Zwecke übrige Bereiche</i>	125,83 <i>125,83</i>	2.600,00 <i>2.600,00</i>	3.624,28 3.624,28	1.024,28 <i>1.024,28</i>	0,00 <i>0,00</i>
	18	= Aufwendungen (= Zeilen 11 bis 16)	125,83	2.600,00	3.624,28	1.024,28	0,00
	19	= Ergebnis der laufenden Verwaltungstätigkeit (= Zeilen 10 / 18)	-125,83	-2.300,00	-2.644,28	-344,28	0,00
	23	= Ergebnis vor Berücksichtigung der internen Leistungsbeziehungen (= Zeilen 19 und 22)	-125,83	-2.300,00	-2.644,28	-344,28	0,00
	26	= Ergebnis (= Zeilen 23, 24, 25)	-125,83	-2.300,00	-2.644,28	-344,28	0,00



Teilergebnisrechnung 2022

Gemeinde: 13 Lohbarbek

Seite : 23

Datum: 17.05.2023

Uhrzeit: 10:57:53

Hauptproduktbereich	3	Soziales und Jugend
Produktbereich	36	Kinder-, Jugend- und Familienhilfe
Produktgruppe	361	Förderung von Kindern in Tageseinrichtungen und in Tagespflege
Produkt	36120	Förderung von Kindern in Tagespflege

Produktbeschreibung	Produktverantwortliche/r
Kostenbeteiligung für Kinder in Tagespflege nach § 51 KiTaG	Frau Heitmann

Rechtliche Grundlage	Zuständiges Amt
Kinder- und Jugendhilfegesetz (KJHG), Kindertagesförderungsgesetz (KiTaG) vom 12.12.2019	Hauptamt

Ziele
Bedarfsgerechte Versorgung mit KiTa-Plätzen

Ertrags- und Aufwandsarten			Ergebnis des Vorjahres	Fortgeschriebener Ansatz des Haushaltsjahres	Ist-Ergebnis des Haushaltsjahres	Vergleich Ansatz / Ist (Spalte 5 / Spalte 6)	übertragene Ermächtigungen
			2021	2022	2022	2022	2023
			in EUR	in EUR	in EUR	in EUR	in EUR
1	2	3	4	5	6	7	8
54	16	+ sonstige Aufwendungen <i>5452050 Finanzierungsbeitrag gemäß § 51 KiTaG</i>	0,00 <i>0,00</i>	34.000,00 <i>34.000,00</i>	37.131,76 37.131,76	3.131,76 <i>3.131,76</i>	0,00 <i>0,00</i>
	18	= Aufwendungen (= Zeilen 11 bis 16)	0,00	34.000,00	37.131,76	3.131,76	0,00
	19	= Ergebnis der laufenden Verwaltungstätigkeit (= Zeilen 10 / 18)	0,00	-34.000,00	-37.131,76	-3.131,76	0,00
	23	= Ergebnis vor Berücksichtigung der internen Leistungsbeziehungen (= Zeilen 19 und 22)	0,00	-34.000,00	-37.131,76	-3.131,76	0,00
	26	= Ergebnis (= Zeilen 23, 24, 25)	0,00	-34.000,00	-37.131,76	-3.131,76	0,00



Teilergebnisrechnung 2022

Gemeinde: 13 Lohbarbek

Seite : 24

Datum: 17.05.2023

Uhrzeit: 10:57:53

Hauptproduktbereich	3	Soziales und Jugend
Produktbereich	36	Kinder-, Jugend- und Familienhilfe
Produktgruppe	362	Jugendarbeit
Produkt	36221	Kinder- und Jugenderholung

Produktbeschreibung

Die Gemeinde gewährt für Jugendliche, die an organisierten Jugendfahrten teilnehmen, einen Zuschuss in Höhe von 5 Euro täglich.

Produktverantwortliche/r

Frau Dostal

Rechtliche Grundlage

Freiwillige Leistung gemäß Beschlüsse der Gemeindevertretung vom 17.12.2018.

Zuständiges Amt

Amt für Finanzen

Ziele

Förderung der Jugend

Ertrags- und Aufwandsarten			Ergebnis des Vorjahres	Fortgeschriebener Ansatz des Haushaltsjahres	Ist-Ergebnis des Haushaltsjahres	Vergleich Ansatz / Ist (Spalte 5 / Spalte 6)	übertragene Ermächtigungen
			2021	2022	2022	2022	2023
			in EUR	in EUR	in EUR	in EUR	in EUR
1	2	3	4	5	6	7	8
53	15	+ Transferaufwendungen	925,00	1.000,00	1.310,00	310,00	0,00
		5318000 Zuweisungen und Zuschüsse für lfd. Zwecke übrige Bereiche	925,00	1.000,00	1.310,00	310,00	0,00
	18	= Aufwendungen (= Zeilen 11 bis 16)	925,00	1.000,00	1.310,00	310,00	0,00
	19	= Ergebnis der laufenden Verwaltungstätigkeit (= Zeilen 10 / 18)	-925,00	-1.000,00	-1.310,00	-310,00	0,00
	23	= Ergebnis vor Berücksichtigung der internen Leistungsbeziehungen (= Zeilen 19 und 22)	-925,00	-1.000,00	-1.310,00	-310,00	0,00
	26	= Ergebnis (= Zeilen 23, 24, 25)	-925,00	-1.000,00	-1.310,00	-310,00	0,00



Teilergebnisrechnung 2022

Gemeinde: 13 Lohbarbek

Seite : 25

Datum: 17.05.2023

Uhrzeit: 10:57:53

Hauptproduktbereich	3	Soziales und Jugend
Produktbereich	36	Kinder-, Jugend- und Familienhilfe
Produktgruppe	362	Jugendarbeit
Produkt	36251	Sonstige Jugendarbeit

Produktbeschreibung	Produktverantwortliche/r
Finanzielle Unterstützung von Veranstaltungen für Kinder und Jugendliche als freiwillige Leistung.	Frau Bandomir / Frau von Borstel
Rechtliche Grundlage	Zuständiges Amt
Freiwillige Leistung	Ordnungsamt
Ziele	
Kinder und Jugendpflege	

Ertrags- und Aufwandsarten			Ergebnis des Vorjahres	Fortgeschriebener Ansatz des Haushaltsjahres	Ist-Ergebnis des Haushaltsjahres	Vergleich Ansatz / Ist (Spalte 5 / Spalte 6)	übertragene Ermächtigungen
			2021	2022	2022	2022	2023
			in EUR	in EUR	in EUR	in EUR	in EUR
1	2	3	4	5	6	7	8
41	2	+ Zuwendungen und allgemeine Umlagen	196,00	1.200,00	959,37	-240,63	----
		4148000 Zuweisungen und Zuschüsse für lfd. Zwecke übrige Bereiche	196,00	1.200,00	959,37	-240,63	----
	10	= Erträge	196,00	1.200,00	959,37	-240,63	----
53	15	+ Transferaufwendungen	447,59	1.700,00	0,00	-1.700,00	0,00
		5318000 Zuweisungen und Zuschüsse für lfd. Zwecke übrige Bereiche	447,59	1.700,00	0,00	-1.700,00	0,00
	18	= Aufwendungen (= Zeilen 11 bis 16)	447,59	1.700,00	0,00	-1.700,00	0,00
	19	= Ergebnis der laufenden Verwaltungstätigkeit (= Zeilen 10 / 18)	-251,59	-500,00	959,37	1.459,37	0,00
	23	= Ergebnis vor Berücksichtigung der internen Leistungsbeziehungen (= Zeilen 19 und 22)	-251,59	-500,00	959,37	1.459,37	0,00
	26	= Ergebnis (= Zeilen 23, 24, 25)	-251,59	-500,00	959,37	1.459,37	0,00



Teilergebnisrechnung 2022

Gemeinde: 13 Lohbarbek

Seite : 26

Datum: 17.05.2023

Uhrzeit: 10:57:53

Hauptproduktbereich	3	Soziales und Jugend
Produktbereich	36	Kinder-, Jugend- und Familienhilfe
Produktgruppe	365	Tageseinrichtungen für Kinder
Produkt	36501	Tageseinrichtungen für Kinder

Produktbeschreibung	Produktverantwortliche/r
Kostenausgleichsforderungen nach dem Kindertagesförderungsgesetz (KiTaG)	Frau Heitmann

Rechtliche Grundlage	Zuständiges Amt
Kinder- und Jugendhilfegesetz (KJHG), Kindertagesförderungsgesetz (KiTaG) vom 12.12.2019	Hauptamt

Ziele
Bedarfsgerechte Versorgung mit KiTa-Plätzen

Ertrags- und Aufwandsarten			Ergebnis des Vorjahres	Fortgeschriebener Ansatz des Haushaltsjahres	Ist-Ergebnis des Haushaltsjahres	Vergleich Ansatz / Ist (Spalte 5 / Spalte 6)	übertragene Ermächtigungen
			2021	2022	2022	2022	2023
			in EUR	in EUR	in EUR	in EUR	in EUR
1	2	3	4	5	6	7	8
41	2	+ Zuwendungen und allgemeine Umlagen <i>4142010 Zuweisungen des Kreises Steinburg</i>	4.197,13 4.197,13	0,00 0,00	0,00 0,00	0,00 0,00	---- ----
448	6	+ Kostenerstattungen und Kostenumlagen <i>4488000 Erträge aus Kostenerstattungen, Kostenumlagen übrige Bereiche</i>	1.897,13 1.897,13	0,00 0,00	0,00 0,00	0,00 0,00	---- ----
	10	= Erträge	6.094,26	0,00	0,00	0,00	----
54	16	+ sonstige Aufwendungen <i>5452020 Erstattung nach KiTaG/KJHG 5452050 Finanzierungsbeitrag gemäß § 51 KiTaG</i>	221.009,92 62.911,57 158.098,35	158.000,00 15.000,00 143.000,00	137.486,70 10.835,69 126.651,01	-20.513,30 -4.164,31 -16.348,99	0,00 0,00 0,00
	18	= Aufwendungen (= Zeilen 11 bis 16)	221.009,92	158.000,00	137.486,70	-20.513,30	0,00
	19	= Ergebnis der laufenden Verwaltungstätigkeit (= Zeilen 10 / 18)	-214.915,66	-158.000,00	-137.486,70	20.513,30	0,00
	23	= Ergebnis vor Berücksichtigung der internen Leistungsbeziehungen (= Zeilen 19 und 22)	-214.915,66	-158.000,00	-137.486,70	20.513,30	0,00
	26	= Ergebnis (= Zeilen 23, 24, 25)	-214.915,66	-158.000,00	-137.486,70	20.513,30	0,00



Teilergebnisrechnung 2022

Gemeinde: 13 Lohbarbek

Seite : 27

Datum: 17.05.2023

Uhrzeit: 10:57:53

Hauptproduktbereich	4	Gesundheit und Sport
Produktbereich	42	Sportförderung
Produktgruppe	421	Förderung des Sports
Produkt	42101	Förderung des Sports

Produktbeschreibung	Produktverantwortliche/r
Anteil der Gemeinde Lohbarbek an den Kosten der außerschulischen Nutzung der Sportanlagen in Hohenlockstedt.	Frau Pohlmann

Rechtliche Grundlage	Zuständiges Amt
Satzung des Schulverbandes	Hauptamt

Ertrags- und Aufwandsarten			Ergebnis des Vorjahres	Fortgeschriebener Ansatz des Haushaltsjahres	Ist-Ergebnis des Haushaltsjahres	Vergleich Ansatz / Ist (Spalte 5 / Spalte 6)	übertragene Ermächtigungen
			2021	2022	2022	2022	2023
			in EUR	in EUR	in EUR	in EUR	in EUR
1	2	3	4	5	6	7	8
52	13	+ Aufwendungen für Sach- und Dienstleistungen	0,00	0,00	0,00	0,00	0,00
		5211000 Unterhaltung der Grundstücke und baulichen Anlagen	0,00	0,00	0,00	0,00	0,00
57	14	+ bilanzielle Abschreibungen	233,90	200,00	233,90	33,90	0,00
		5741000 Abschreibungen auf geleistete Zuwendungen (aktive Rechnungsabgrenzung)	233,90	200,00	233,90	33,90	0,00
53	15	+ Transferaufwendungen	4.796,74	7.300,00	100,00	-7.200,00	0,00
		5313000 Zuweisungen und Zuschüsse für lfd. Zwecke Zweckverbände	4.596,74	7.000,00	0,00	-7.000,00	0,00
		5318000 Zuweisungen und Zuschüsse für lfd. Zwecke übrige Bereiche	200,00	300,00	100,00	-200,00	0,00
	18	= Aufwendungen (= Zeilen 11 bis 16)	5.030,64	7.500,00	333,90	-7.166,10	0,00
	19	= Ergebnis der laufenden Verwaltungstätigkeit (= Zeilen 10 / 18)	-5.030,64	-7.500,00	-333,90	7.166,10	0,00
	23	= Ergebnis vor Berücksichtigung der internen Leistungsbeziehungen (= Zeilen 19 und 22)	-5.030,64	-7.500,00	-333,90	7.166,10	0,00
	26	= Ergebnis (= Zeilen 23, 24, 25)	-5.030,64	-7.500,00	-333,90	7.166,10	0,00
		Nachrichtlich:					
		Nettoabschreibungsaufwand					
	571 +	bilanzielle Abschreibungen auf immaterielle	233,90	200,00	233,90	33,90	----
	574	Vermögensgegenstände und Sachanlagen sowie geleistete Zuwendungen					
		5741000 Abschreibungen auf geleistete Zuwendungen (aktive Rechnungsabgrenzung)	233,90	200,00	233,90	33,90	----
		= Nettoabschreibungsaufwand	233,90	200,00	233,90	33,90	----



Teilergebnisrechnung 2022

Gemeinde: 13 Lohbarbek

Seite : 28

Datum: 17.05.2023

Uhrzeit: 10:57:53

Hauptproduktbereich 4 Gesundheit und Sport
 Produktbereich 42 Sportförderung
 Produktgruppe 424 Sportstätten und Bäder
 Produkt 42401 Eigene Sportstätten

Produktbeschreibung

Betreiben eines Sportplatzes

Produktverantwortliche/r

Frau Sindelar

Zuständiges Amt

Amt für Finanzen

Ziele

Vorhalten einer Freizeit- und Sporteinrichtung

Ertrags- und Aufwandsarten			Ergebnis des Vorjahres	Fortgeschriebener Ansatz des Haushaltsjahres	Ist-Ergebnis des Haushaltsjahres	Vergleich Ansatz / Ist (Spalte 5 / Spalte 6)	übertragene Ermächtigungen
			2021	2022	2022	2022	2023
			in EUR	in EUR	in EUR	in EUR	in EUR
1	2	3	4	5	6	7	8
448	6	+ Kostenerstattungen und Kostenumlagen	0,00	0,00	15,50	15,50	----
		4488000 Erträge aus Kostenerstattungen, Kostenumlagen	0,00	0,00	15,50	15,50	----
		übrige Bereiche					
	10	= Erträge	0,00	0,00	15,50	15,50	----
52	13	+ Aufwendungen für Sach- und Dienstleistungen	1.289,35	3.000,00	3.210,79	210,79	0,00
		5211000 Unterhaltung der Grundstücke und baulichen Anlagen	1.289,35	3.000,00	3.170,46	170,46	0,00
		5271000 Besondere Verwaltungs- und Betriebsaufwendungen	0,00	0,00	40,33	40,33	0,00
	18	= Aufwendungen (= Zeilen 11 bis 16)	1.289,35	3.000,00	3.210,79	210,79	0,00
	19	= Ergebnis der laufenden Verwaltungstätigkeit (= Zeilen 10 / 18)	-1.289,35	-3.000,00	-3.195,29	-195,29	0,00
	23	= Ergebnis vor Berücksichtigung der internen Leistungsbeziehungen (= Zeilen 19 und 22)	-1.289,35	-3.000,00	-3.195,29	-195,29	0,00
	26	= Ergebnis (= Zeilen 23, 24, 25)	-1.289,35	-3.000,00	-3.195,29	-195,29	0,00



Teilergebnisrechnung 2022

Gemeinde: 13 Lohbarbek

Seite : 29

Datum: 17.05.2023

Uhrzeit: 10:57:53

Hauptproduktbereich	5	Gestaltung und Umwelt
Produktbereich	51	Räumliche Planung und Entwicklung
Produktgruppe	511	Räumliche Planungs- und Entwicklungsmaßnahmen
Produkt	51101	Räumliche Planungs- und Entwicklungsmaßnahmen

Produktbeschreibung

Orts- und Regionalplanung,
Erstellen von Bauleitplänen wie Flächennutzungsplan/Landschaftsplan,
Bebauungspläne. Es ist in der Regel erforderlich, Architekten- und/oder Ingenieurbüros mit der Erarbeitung der Grundlagen, z. B. Fachgutachten, Ortsentwicklungsstudien, zu beauftragen.

Produktverantwortliche/r

Herr von Possel

Rechtliche Grundlage

Beschlüsse der Gemeindevertretung unter Berücksichtigung der städtebaulichen Erfordernisse

Zuständiges Amt

Bauamt

Ziele

Geordnete städtebauliche Entwicklung gewährleisten.

Ertrags- und Aufwandsarten			Ergebnis des Vorjahres	Fortgeschriebener Ansatz des Haushaltsjahres	Ist-Ergebnis des Haushaltsjahres	Vergleich Ansatz / Ist (Spalte 5 / Spalte 6)	übertragene Ermächtigungen
			2021	2022	2022	2022	2023
			in EUR	in EUR	in EUR	in EUR	in EUR
1	2	3	4	5	6	7	8
54	16	+ sonstige Aufwendungen	0,00	0,00	0,00	0,00	0,00
		5431020 Honorare, Vergütungen (Sachverständige, Ing.-Büros)	0,00	0,00	0,00	0,00	0,00



Teilergebnisrechnung 2022

Gemeinde: 13 Lohbarbek

Seite : 30

Datum: 17.05.2023

Uhrzeit: 10:57:53

Hauptproduktbereich	5	Gestaltung und Umwelt
Produktbereich	53	Ver- und Entsorgung
Produktgruppe	531	Elektrizitätsversorgung
Produkt	53101	Elektrizitätsversorgung

Produktbeschreibung	Produktverantwortliche/r
Die Gemeinde räumt E. ON Hanse AG das Recht ein, alle öffentlichen Verkehrswege (öffentliche Straßen, Wege und Plätze im Sinne des StrWG), die Eigentum der Gemeinde sind oder über die sie verfügen kann, für ihre Anlagen zur Versorgung von Letztverbrauchern im Gemeindegebiet mit elektrischer Energie zu nutzen. Als Gegenleistung führt E. ON Hanse für die von ihr an Letztverbraucher im Gemeindegebiet im Wege der Durchleitung ausgelieferten Strommengen eine Konzessionsabgabe nach den jeweiligen Höchstsätzen der Konzessionsabgabenverordnung ab.	Frau Sindelar

Rechtliche Grundlage	Zuständiges Amt
Energiewirtschaftsgesetz (EnWG), Konzessionsabgabenverordnung (KAV), Wegenutzungsvertrag zwischen der Gemeinde und der Schleswig-Holstein Netz AG vom 26.05.2011. Der Vertrag endet am 05.10.2030.	Amt für Finanzen

Ziele
Einwohner der Gemeinde an das Versorgungsnetz anzuschließen und mit elektrischer Energie zu versorgen.

Ertrags- und Aufwandsarten			Ergebnis des Vorjahres	Fortgeschriebener Ansatz des Haushaltsjahres	Ist-Ergebnis des Haushaltsjahres	Vergleich Ansatz / Ist (Spalte 5 / Spalte 6)	übertragene Ermächtigungen
			2021	2022	2022	2022	2023
			in EUR	in EUR	in EUR	in EUR	in EUR
1	2	3	4	5	6	7	8
45	7	+ sonstige Erträge <i>4511000 Konzessionsabgaben</i>	16.640,00	16.000,00	18.039,91	2.039,91	----
	10	= Erträge	16.640,00	16.000,00	18.039,91	2.039,91	----
54	16	+ sonstige Aufwendungen <i>5457000 Erstattungen von Aufwendungen von Dritten aus lfd. Verw. Tätigkeit private Unternehmen</i>	570,98	500,00	0,00	-500,00	0,00
	18	= Aufwendungen (= Zeilen 11 bis 16)	570,98	500,00	0,00	-500,00	0,00
	19	= Ergebnis der laufenden Verwaltungstätigkeit (= Zeilen 10 / 18)	16.069,02	15.500,00	18.039,91	2.539,91	0,00
	23	= Ergebnis vor Berücksichtigung der internen Leistungsbeziehungen (= Zeilen 19 und 22)	16.069,02	15.500,00	18.039,91	2.539,91	0,00
	26	= Ergebnis (= Zeilen 23, 24, 25)	16.069,02	15.500,00	18.039,91	2.539,91	0,00



Teilergebnisrechnung 2022

Gemeinde: 13 Lohbarbek

Seite : 31

Datum: 17.05.2023

Uhrzeit: 10:57:53

Hauptproduktbereich	5	Gestaltung und Umwelt
Produktbereich	53	Ver- und Entsorgung
Produktgruppe	532	Gasversorgung
Produkt	53201	Gasversorgung

Produktbeschreibung

Die Gemeinde räumt E. ON Hanse AG das Recht ein, alle öffentlichen Verkehrswege (öffentliche Straßen, Wege und Plätze im Sinne des StrWG), die Eigentum der Gemeinde sind oder über die sie verfügen kann, für ihre Anlagen zur Versorgung von Letztverbrauchern im Gemeindegebiet mit Gas zu nutzen. Als Gegenleistung führt E. ON Hanse für die von ihr an Letztverbraucher im Gemeindegebiet im Wege der Durchleitung ausgelieferten Gasmengen eine Konzessionsabgabe nach den jeweiligen Höchstsätzen der Konzessionsabgabenverordnung ab.

Produktverantwortliche/r

Frau Sindelar

Rechtliche Grundlage

Energiewirtschaftsgesetz (EnWG), Konzessionsabgabenverordnung (KAV), Wegenutzungsvertrag zwischen der Gemeinde und der Schleswig-Holstein Netz AG vom 26.05.2011. Der Vertrag endet am 05.10.2030.

Zuständiges Amt

Amt für Finanzen

Ziele

Einwohner der Gemeinde an das Versorgungsnetz anzuschließen und mit Gas zu versorgen.

Ertrags- und Aufwandsarten			Ergebnis des Vorjahres	Fortgeschriebener Ansatz des Haushaltsjahres	Ist-Ergebnis des Haushaltsjahres	Vergleich Ansatz / Ist (Spalte 5 / Spalte 6)	übertragene Ermächtigungen
			2021	2022	2022	2022	2023
			in EUR	in EUR	in EUR	in EUR	in EUR
1	2	3	4	5	6	7	8
45	7	+ sonstige Erträge <i>4511000 Konzessionsabgaben</i>	1.880,00 <i>1.880,00</i>	1.800,00 <i>1.800,00</i>	2.089,83 2.089,83	289,83 289,83	---- ----
	10	= Erträge	1.880,00	1.800,00	2.089,83	289,83	----
54	16	+ sonstige Aufwendungen <i>5457000 Erstattungen von Aufwendungen von Dritten aus lfd. Verw. Tätigkeit private Unternehmen</i>	59,33 <i>59,33</i>	100,00 <i>100,00</i>	0,00 0,00	-100,00 -100,00	0,00 0,00
	18	= Aufwendungen (= Zeilen 11 bis 16)	59,33	100,00	0,00	-100,00	0,00
	19	= Ergebnis der laufenden Verwaltungstätigkeit (= Zeilen 10 / 18)	1.820,67	1.700,00	2.089,83	389,83	0,00
	23	= Ergebnis vor Berücksichtigung der internen Leistungsbeziehungen (= Zeilen 19 und 22)	1.820,67	1.700,00	2.089,83	389,83	0,00
	26	= Ergebnis (= Zeilen 23, 24, 25)	1.820,67	1.700,00	2.089,83	389,83	0,00



Teilergebnisrechnung 2022

Gemeinde: 13 Lohbarbek

Seite : 32

Datum: 17.05.2023

Uhrzeit: 10:57:53

Hauptproduktbereich	5	Gestaltung und Umwelt
Produktbereich	53	Ver- und Entsorgung
Produktgruppe	538	Abwasserbeseitigung
Produkt	53801	Schmutzwasserbeseitigung

Produktbeschreibung	Produktverantwortliche/r
---------------------	--------------------------

Die Gemeinden sind gemäß § 44 des Landeswassergesetzes (LWG) im Rahmen der Selbstverwaltung zur Abwasserbeseitigung verpflichtet.
Herr Peper, Frau Kruse

Rechtliche Grundlage	Zuständiges Amt
----------------------	-----------------

LWG, Kommunalabgabengesetz (KAG), Abwasseranlagensatzung der Gemeinde Lohbarbek
Bauamt / Amt für Finanzen

Ziele

Beseitigung des in der Gemeinde anfallenden Abwassers

Ertrags- und Aufwandsarten			Ergebnis des Vorjahres	Fortgeschriebener Ansatz des Haushaltsjahres	Ist-Ergebnis des Haushaltsjahres	Vergleich Ansatz / Ist (Spalte 5 / Spalte 6)	übertragene Ermächtigungen
			2021	2022	2022	2022	2023
			in EUR	in EUR	in EUR	in EUR	in EUR
1	2	3	4	5	6	7	8
43	4	+ öffentlich-rechtliche Leistungsentgelte	136.611,07	195.000,00	194.544,28	-455,72	----
		4321000 <i>Benutzungsgebühren und ähnliche Entgelte</i>	136.611,07	145.000,00	156.070,50	11.070,50	----
		4381000 <i>Erträge aus der Auflösung von Sonderposten für den Gebührenaussgleich</i>	0,00	50.000,00	38.473,78	-11.526,22	----
448	6	+ Kostenerstattungen und Kostenumlagen	991,78	0,00	1.330,49	1.330,49	----
		4488000 <i>Erträge aus Kostenerstattungen, Kostenumlagen übrige Bereiche</i>	991,78	0,00	1.330,49	1.330,49	----
45	7	+ sonstige Erträge	0,00	0,00	6.900,00	6.900,00	----
		4582300 <i>Erträge aus der Auflösung oder Herabsetzung der Rückstellung für später entstehende Kosten</i>	0,00	0,00	6.900,00	6.900,00	----
	10	= Erträge	137.602,85	195.000,00	202.774,77	7.774,77	----
50	11	Personalaufwendungen	252,39	400,00	0,00	-400,00	0,00
		5012000 <i>Arbeitnehmerinnen und Arbeitnehmer</i>	203,45	300,00	0,00	-300,00	0,00
		5032000 <i>Beiträge zur gesetzlichen Sozialversicherung für Arbeitnehmer/-innen</i>	48,94	100,00	0,00	-100,00	0,00
52	13	+ Aufwendungen für Sach- und Dienstleistungen	16.939,70	92.000,00	75.328,87	-16.671,13	0,00
		5221000 <i>Unterhaltung des sonstigen unbeweglichen Vermögens</i>	10.181,15	85.000,00	68.409,86	-16.590,14	0,00
		5241000 <i>Bewirtschaftung der Grundstücke, baulichen Anlagen u.s.w.</i>	920,68	1.500,00	949,73	-550,27	0,00
		5241020 <i>Stromkosten</i>	5.837,87	5.500,00	5.969,28	469,28	0,00
57	14	+ bilanzielle Abschreibungen	25.854,32	25.400,00	25.764,36	364,36	0,00
		5711000 <i>Abschreibungen auf imm. Vermögensgegenstände und Sachanlagen</i>	25.854,21	25.400,00	25.764,21	364,21	0,00
		5731250 <i>Abschreibungen auf Forderungen aus Benutzungsgebühren</i>	0,11	0,00	0,15	0,15	0,00
54	16	+ sonstige Aufwendungen	83.828,52	82.600,00	91.462,99	8.862,99	0,00
		5431020 <i>Honorare, Vergütungen (Sachverständige, Ing.-Büros)</i>	750,58	2.500,00	0,00	-2.500,00	0,00
		5452000 <i>Erstattungen von Aufwendungen von Dritten aus lfd. Verw. Tätigkeit Gemeinden (GV)</i>	5.867,10	7.500,00	7.960,86	460,86	0,00
		5452040 <i>Entgelt an Dritte</i>	60.838,00	62.000,00	72.902,13	10.902,13	0,00
		5491000 <i>Aufwendungen aus der Zuführung von Rückstellungen für später entstehende Kosten</i>	10.600,00	10.600,00	10.600,00	0,00	0,00



Teilergebnisrechnung 2022

Gemeinde: 13 Lohbarbek

Seite : 33

Datum: 17.05.2023

Uhrzeit: 10:57:53

Hauptproduktbereich	5	Gestaltung und Umwelt
Produktbereich	53	Ver- und Entsorgung
Produktgruppe	538	Abwasserbeseitigung
Produkt	53801	Schmutzwasserbeseitigung

Ertrags- und Aufwandsarten			Ergebnis des Vorjahres	Fortgeschriebener Ansatz des Haushaltsjahres	Ist-Ergebnis des Haushaltsjahres	Vergleich Ansatz / Ist (Spalte 5 / Spalte 6)	übertragene Ermächtigungen
			2021	2022	2022	2022	2023
			in EUR	in EUR	in EUR	in EUR	in EUR
1	2	3	4	5	6	7	8
		5498000 Aufwendungen aus der Zuführung zu Sonderposten	5.772,84	0,00	0,00	0,00	0,00
18	=	Aufwendungen (= Zeilen 11 bis 16)	126.874,93	200.400,00	192.556,22	-7.843,78	0,00
19	=	Ergebnis der laufenden Verwaltungstätigkeit (= Zeilen 10 / 18)	10.727,92	-5.400,00	10.218,55	15.618,55	0,00
23	=	Ergebnis vor Berücksichtigung der internen Leistungsbeziehungen (= Zeilen 19 und 22)	10.727,92	-5.400,00	10.218,55	15.618,55	0,00
26	=	Ergebnis (= Zeilen 23, 24, 25)	10.727,92	-5.400,00	10.218,55	15.618,55	0,00
		Nachrichtlich:					
		Nettoabschreibungsaufwand					
571 +		bilanzielle Abschreibungen auf immaterielle	25.854,21	25.400,00	25.764,21	364,21	----
574		Vermögensgegenstände und Sachanlagen sowie geleistete Zuwendungen					
		5711000 Abschreibungen auf imm. Vermögensgegenstände und Sachanlagen	25.854,21	25.400,00	25.764,21	364,21	----
	=	Nettoabschreibungsaufwand	25.854,21	25.400,00	25.764,21	364,21	----



Teilergebnisrechnung 2022

Gemeinde: 13 Lohbarbek

Seite : 34

Datum: 17.05.2023

Uhrzeit: 10:57:53

Hauptproduktbereich	5	Gestaltung und Umwelt
Produktbereich	53	Ver- und Entsorgung
Produktgruppe	538	Abwasserbeseitigung
Produkt	53802	Oberflächenwasserbeseitigung

Produktbeschreibung	Produktverantwortliche/r
---------------------	--------------------------

Die Gemeinden sind gemäß § 44 des Landeswassergesetzes (LWG) im Rahmen der Selbstverwaltung zur Abwasserbeseitigung verpflichtet.
Herr Adam / Herr Peper

Rechtliche Grundlage	Zuständiges Amt
----------------------	-----------------

Landeswassergesetz (LWG)
Bauamt

Ziele

Beseitigung des in der Gemeinde anfallenden Oberflächenwassers

Ertrags- und Aufwandsarten			Ergebnis des Vorjahres	Fortgeschriebener Ansatz des Haushaltsjahres	Ist-Ergebnis des Haushaltsjahres	Vergleich Ansatz / Ist (Spalte 5 / Spalte 6)	übertragene Ermächtigungen
			2021	2022	2022	2022	2023
			in EUR	in EUR	in EUR	in EUR	in EUR
1	2	3	4	5	6	7	8
52	13	+ Aufwendungen für Sach- und Dienstleistungen	5.698,83	5.100,00	859,52	-4.240,48	0,00
		5221000 Unterhaltung des sonstigen unbeweglichen Vermögens	5.648,83	5.000,00	809,52	-4.190,48	0,00
		5231000 Mieten und Pachten	50,00	100,00	50,00	-50,00	0,00
57	14	+ bilanzielle Abschreibungen	10.884,95	10.700,00	16.344,92	5.644,92	0,00
		5711000 Abschreibungen auf imm. Vermögengegenstände und Sachanlagen	10.884,95	10.700,00	16.344,92	5.644,92	0,00
53	15	+ Transferaufwendungen	1.959,50	2.100,00	1.960,00	-140,00	0,00
		5313000 Zuweisungen und Zuschüsse für lfd. Zwecke Zweckverbände	1.959,50	2.100,00	1.960,00	-140,00	0,00
54	16	+ sonstige Aufwendungen	0,00	2.500,00	267,80	-2.232,20	0,00
		5431020 Honorare, Vergütungen (Sachverständige, Ing.-Büros)	0,00	2.500,00	267,80	-2.232,20	0,00
	18	= Aufwendungen (= Zeilen 11 bis 16)	18.543,28	20.400,00	19.432,24	-967,76	0,00
	19	= Ergebnis der laufenden Verwaltungstätigkeit (= Zeilen 10 / 18)	-18.543,28	-20.400,00	-19.432,24	967,76	0,00
	23	= Ergebnis vor Berücksichtigung der internen Leistungsbeziehungen (= Zeilen 19 und 22)	-18.543,28	-20.400,00	-19.432,24	967,76	0,00
	26	= Ergebnis (= Zeilen 23, 24, 25)	-18.543,28	-20.400,00	-19.432,24	967,76	0,00
		Nachrichtlich:					
		Nettoabschreibungsaufwand					
	571 + 574	bilanzielle Abschreibungen auf immaterielle Vermögensgegenstände und Sachanlagen sowie geleistete Zuwendungen	10.884,95	10.700,00	16.344,92	5.644,92	----
		5711000 Abschreibungen auf imm. Vermögengegenstände und Sachanlagen	10.884,95	10.700,00	16.344,92	5.644,92	----
		= Nettoabschreibungsaufwand	10.884,95	10.700,00	16.344,92	5.644,92	----



Teilergebnisrechnung 2022

Gemeinde: 13 Lohbarbek

Seite : 35

Datum: 17.05.2023

Uhrzeit: 10:57:53

Hauptproduktbereich	5	Gestaltung und Umwelt
Produktbereich	54	Verkehrsflächen und -anlagen, ÖPNV
Produktgruppe	541	Gemeindestraßen
Produkt	54101	Gemeindestraßen

Produktbeschreibung	Produktverantwortliche/r
Unterhaltung von Straßen und Wegen; Winterdienst;	Frau Sindelar
Unterhaltung und Bewirtschaftung der Straßenbeleuchtung	

Rechtliche Grundlage	Zuständiges Amt
Gemeindeordnung, Straßen- und Wegegesetz, Beschlüsse der Gemeindevertretung	Amt für Finanzen

Ziele
Werterhaltende Unterhaltung der Straßen, Optimierung der Bewirtschaftung der Straßen

Ertrags- und Aufwandsarten			Ergebnis des Vorjahres	Fortgeschriebener Ansatz des Haushaltsjahres	Ist-Ergebnis des Haushaltsjahres	Vergleich Ansatz / Ist (Spalte 5 / Spalte 6)	übertragene Ermächtigungen
			2021	2022	2022	2022	2023
			in EUR	in EUR	in EUR	in EUR	in EUR
1	2	3	4	5	6	7	8
41	2	+ Zuwendungen und allgemeine Umlagen	1.041,24	1.000,00	1.074,76	74,76	----
		4162000 Erträge aus der Auflösung von Sonderposten aus Zuweisungen	1.041,24	1.000,00	1.074,76	74,76	----
43	4	+ öffentlich-rechtliche Leistungsentgelte	5.690,63	5.600,00	5.690,63	90,63	----
		4371000 Erträge aus der Auflösung von Sonderposten für Beiträge	5.690,63	5.600,00	5.690,63	90,63	----
448	6	+ Kostenerstattungen und Kostenumlagen	1.852,20	0,00	2.691,62	2.691,62	----
		4488000 Erträge aus Kostenerstattungen, Kostenumlagen übrige Bereiche	1.852,20	0,00	2.691,62	2.691,62	----
45	7	+ sonstige Erträge	2,67	0,00	10,66	10,66	----
		4573000 Erträge aus der Auflösung von sonstigen Sonderposten	2,67	0,00	10,66	10,66	----
	10	= Erträge	8.586,74	6.600,00	9.467,67	2.867,67	----
50	11	Personalaufwendungen	4.303,71	7.800,00	7.532,34	-267,66	0,00
		5012000 Arbeitnehmerinnen und Arbeitnehmer	3.543,55	6.000,00	5.950,72	-49,28	0,00
		5032000 Beiträge zur gesetzlichen Sozialversicherung für Arbeitnehmer/-innen	760,16	1.800,00	1.581,62	-218,38	0,00
52	13	+ Aufwendungen für Sach- und Dienstleistungen	28.352,75	38.500,00	30.769,70	-7.730,30	0,00
		5221000 Unterhaltung des sonstigen unbeweglichen Vermögens	10.194,72	23.000,00	15.398,84	-7.601,16	0,00
		5241000 Bewirtschaftung der Grundstücke, baulichen Anlagen u.s.w.	14.284,73	9.000,00	10.051,68	1.051,68	0,00
		5241020 Stromkosten	3.488,00	3.500,00	4.128,00	628,00	0,00
		5251000 Haltung von Fahrzeugen	113,77	500,00	785,53	285,53	0,00
		5271000 Besondere Verwaltungs- und Betriebsaufwendungen	271,53	2.500,00	405,65	-2.094,35	0,00
57	14	+ bilanzielle Abschreibungen	14.580,30	14.500,00	14.853,23	353,23	0,00
		5711000 Abschreibungen auf imm. Vermögensgegenstände und Sachanlagen	14.580,30	14.500,00	14.853,23	353,23	0,00
54	16	+ sonstige Aufwendungen	0,00	600,00	509,44	-90,56	0,00
		5431000 Geschäftsaufwendungen	0,00	600,00	509,44	-90,56	0,00
	18	= Aufwendungen (= Zeilen 11 bis 16)	47.236,76	61.400,00	53.664,71	-7.735,29	0,00
	19	= Ergebnis der laufenden Verwaltungstätigkeit (= Zeilen 10 / 18)	-38.650,02	-54.800,00	-44.197,04	10.602,96	0,00
	23	= Ergebnis vor Berücksichtigung der internen Leistungsbeziehungen (= Zeilen 19 und 22)	-38.650,02	-54.800,00	-44.197,04	10.602,96	0,00



Teilergebnisrechnung 2022

Gemeinde: 13 Lohbarbek

Seite : 36

Datum: 17.05.2023

Uhrzeit: 10:57:53

Hauptproduktbereich	5	Gestaltung und Umwelt
Produktbereich	54	Verkehrsflächen und -anlagen, ÖPNV
Produktgruppe	541	Gemeindestraßen
Produkt	54101	Gemeindestraßen

Ertrags- und Aufwandsarten			Ergebnis des Vorjahres	Fortgeschriebener Ansatz des Haushaltsjahres	Ist-Ergebnis des Haushaltsjahres	Vergleich Ansatz / Ist (Spalte 5 / Spalte 6)	übertragene Ermächtigungen
			2021 in EUR	2022 in EUR	2022 in EUR	2022 in EUR	2023 in EUR
1	2	3	4	5	6	7	8
	26	= Ergebnis (= Zeilen 23, 24, 25)	-38.650,02	-54.800,00	-44.197,04	10.602,96	0,00
		Nachrichtlich:					
		Nettoabschreibungsaufwand					
571 +		bilanzielle Abschreibungen auf immaterielle	14.580,30	14.500,00	14.853,23	353,23	----
574		Vermögensgegenstände und Sachanlagen sowie geleistete Zuwendungen					
		5711000 Abschreibungen auf imm. Vermögensgegenstände und Sachanlagen	14.580,30	14.500,00	14.853,23	353,23	----
416 +		- Erträge aus der Auflösung von Sonderposten aus Zuschüssen und Zuweisungen sowie für Beiträge	6.731,87	6.600,00	6.765,39	165,39	----
437							
		4162000 Erträge aus der Auflösung von Sonderposten aus Zuweisungen	1.041,24	1.000,00	1.074,76	74,76	----
		4371000 Erträge aus der Auflösung von Sonderposten für Beiträge	5.690,63	5.600,00	5.690,63	90,63	----
		= Nettoabschreibungsaufwand	7.848,43	7.900,00	8.087,84	187,84	----



Teilergebnisrechnung 2022

Gemeinde: 13 Lohbarbek

Seite : 37

Datum: 17.05.2023

Uhrzeit: 10:57:53

Hauptproduktbereich	5	Gestaltung und Umwelt
Produktbereich	54	Verkehrsflächen und -anlagen, ÖPNV
Produktgruppe	541	Gemeindestraßen
Produkt	54102	Wegeunterhaltungsverband

Produktbeschreibung	Produktverantwortliche/r
----------------------------	---------------------------------

Die Gemeinde ist Mitglied im Zweckverband "Wegeunterhaltungsverband Steinburg".
 Der Verband hat gem. § 3 der Verbandssatzung die Aufgabe, die Decken der öffentlich gewidmeten Straßen (Straßen, Wege und Plätze) seiner Mitglieder zu unterhalten und zu erneuern, soweit kein Deckenschaden vorliegt, der gemäß § 8 von den Unterhaltsleistungen auszuschließen ist. Zur
 Deckung seines Finanzbedarfs erhebt der Zweckverband von seinen Mitgliedern eine Umlage, soweit seine sonstigen Einnahmen nicht ausreichen.

Rechtliche Grundlage	Zuständiges Amt
-----------------------------	------------------------

Satzung des Zweckverbandes "Wegeunterhaltungsverband Steinburg" Amt für Finanzen

Ziele

siehe Produktbeschreibung

Ertrags- und Aufwandsarten			Ergebnis des Vorjahres	Fortgeschriebener Ansatz des Haushaltsjahres	Ist-Ergebnis des Haushaltsjahres	Vergleich Ansatz / Ist (Spalte 5 / Spalte 6)	übertragene Ermächtigungen
			2021	2022	2022	2022	2023
			in EUR	in EUR	in EUR	in EUR	in EUR
1	2	3	4	5	6	7	8
41	2	+ Zuwendungen und allgemeine Umlagen	1.573,90	1.300,00	1.573,90	273,90	----
		4142000 Zuweisungen und Zuschüsse für lfd. Zwecke Gemeinden (GV)	1.573,90	1.300,00	1.573,90	273,90	----
	10	= Erträge	1.573,90	1.300,00	1.573,90	273,90	----
53	15	+ Transferaufwendungen	13.846,02	14.000,00	13.846,02	-153,98	0,00
		5313000 Zuweisungen und Zuschüsse für lfd. Zwecke Zweckverbände	13.846,02	14.000,00	13.846,02	-153,98	0,00
	18	= Aufwendungen (= Zeilen 11 bis 16)	13.846,02	14.000,00	13.846,02	-153,98	0,00
	19	= Ergebnis der laufenden Verwaltungstätigkeit (= Zeilen 10 / 18)	-12.272,12	-12.700,00	-12.272,12	427,88	0,00
	23	= Ergebnis vor Berücksichtigung der internen Leistungsbeziehungen (= Zeilen 19 und 22)	-12.272,12	-12.700,00	-12.272,12	427,88	0,00
	26	= Ergebnis (= Zeilen 23, 24, 25)	-12.272,12	-12.700,00	-12.272,12	427,88	0,00



Teilergebnisrechnung 2022

Gemeinde: 13 Lohbarbek

Seite : 38

Datum: 17.05.2023

Uhrzeit: 10:57:53

Hauptproduktbereich	5	Gestaltung und Umwelt
Produktbereich	54	Verkehrsflächen und -anlagen, ÖPNV
Produktgruppe	542	Kreisstraßen
Produkt	54201	K 47 - Rad- und Gehweg

Produktbeschreibung

Beteiligung an den Kosten für den Bau des Rad- und Gehweges an der K 47

Produktverantwortliche/r

Frau Schmidt

Zuständiges Amt

Amt für Finanzen

Ertrags- und Aufwandsarten			Ergebnis des Vorjahres	Fortgeschriebener Ansatz des Haushaltsjahres	Ist-Ergebnis des Haushaltsjahres	Vergleich Ansatz / Ist (Spalte 5 / Spalte 6)	übertragene Ermächtigungen
			2021	2022	2022	2022	2023
			in EUR	in EUR	in EUR	in EUR	in EUR
1	2	3	4	5	6	7	8
57	14	+ bilanzielle Abschreibungen	858,92	800,00	858,92	58,92	0,00
		5741000 Abschreibungen auf geleistete Zuwendungen (aktive Rechnungsabgrenzung)	858,92	800,00	858,92	58,92	0,00
	18	= Aufwendungen (= Zeilen 11 bis 16)	858,92	800,00	858,92	58,92	0,00
	19	= Ergebnis der laufenden Verwaltungstätigkeit (= Zeilen 10 / 18)	-858,92	-800,00	-858,92	-58,92	0,00
	23	= Ergebnis vor Berücksichtigung der internen Leistungsbeziehungen (= Zeilen 19 und 22)	-858,92	-800,00	-858,92	-58,92	0,00
	26	= Ergebnis (= Zeilen 23, 24, 25)	-858,92	-800,00	-858,92	-58,92	0,00
		Nachrichtlich:					
		Nettoabschreibungsaufwand					
571 +	574	bilanzielle Abschreibungen auf immaterielle Vermögensgegenstände und Sachanlagen sowie geleistete Zuwendungen	858,92	800,00	858,92	58,92	----
		5741000 Abschreibungen auf geleistete Zuwendungen (aktive Rechnungsabgrenzung)	858,92	800,00	858,92	58,92	----
		= Nettoabschreibungsaufwand	858,92	800,00	858,92	58,92	----



Teilergebnisrechnung 2022

Gemeinde: 13 Lohbarbek

Seite : 39

Datum: 17.05.2023

Uhrzeit: 10:57:53

Hauptproduktbereich	5	Gestaltung und Umwelt
Produktbereich	54	Verkehrsflächen und -anlagen, ÖPNV
Produktgruppe	544	Bundesstraßen
Produkt	54401	Umbau der Kreuzung an der B 206

Produktbeschreibung	Produktverantwortliche/r
Beteiligung an den Kosten des Umbaus der Kreuzung B 206 / Gemeindestraßen nach Lohbarbek und Hohenlockstedt	Frau Schmidt
Rechtliche Grundlage	Zuständiges Amt
§ 12 (2, 3a) Fernstraßengesetz (FStrG)	Amt für Finanzen
Ziele	
Verbesserung der Verkehrsverhältnisse	

Ertrags- und Aufwandsarten			Ergebnis des Vorjahres	Fortgeschriebener Ansatz des Haushaltsjahres	Ist-Ergebnis des Haushaltsjahres	Vergleich Ansatz / Ist (Spalte 5 / Spalte 6)	übertragene Ermächtigungen
			2021	2022	2022	2022	2023
			in EUR	in EUR	in EUR	in EUR	in EUR
1	2	3	4	5	6	7	8
41	2	+ Zuwendungen und allgemeine Umlagen	956,00	900,00	956,00	56,00	----
		4162000 Erträge aus der Auflösung von Sonderposten aus Zuweisungen	956,00	900,00	956,00	56,00	----
	10	= Erträge	956,00	900,00	956,00	56,00	----
57	14	+ bilanzielle Abschreibungen	1.540,88	1.500,00	1.540,88	40,88	0,00
		5741000 Abschreibungen auf geleistete Zuwendungen (aktive Rechnungsabgrenzung)	1.540,88	1.500,00	1.540,88	40,88	0,00
	18	= Aufwendungen (= Zeilen 11 bis 16)	1.540,88	1.500,00	1.540,88	40,88	0,00
	19	= Ergebnis der laufenden Verwaltungstätigkeit (= Zeilen 10 / 18)	-584,88	-600,00	-584,88	15,12	0,00
	23	= Ergebnis vor Berücksichtigung der internen Leistungsbeziehungen (= Zeilen 19 und 22)	-584,88	-600,00	-584,88	15,12	0,00
	26	= Ergebnis (= Zeilen 23, 24, 25)	-584,88	-600,00	-584,88	15,12	0,00
		Nachrichtlich:					
		Nettoabschreibungsaufwand					
	571 +	bilanzielle Abschreibungen auf immaterielle	1.540,88	1.500,00	1.540,88	40,88	----
	574	Vermögensgegenstände und Sachanlagen sowie geleistete Zuwendungen					
		5741000 Abschreibungen auf geleistete Zuwendungen (aktive Rechnungsabgrenzung)	1.540,88	1.500,00	1.540,88	40,88	----
	416 +	- Erträge aus der Auflösung von Sonderposten aus Zuschüssen	956,00	900,00	956,00	56,00	----
	437	und Zuweisungen sowie für Beiträge					
		4162000 Erträge aus der Auflösung von Sonderposten aus Zuweisungen	956,00	900,00	956,00	56,00	----
		= Nettoabschreibungsaufwand	584,88	600,00	584,88	-15,12	----



Teilergebnisrechnung 2022

Gemeinde: 13 Lohbarbek

Seite : 40

Datum: 17.05.2023

Uhrzeit: 10:57:53

Hauptproduktbereich	5	Gestaltung und Umwelt
Produktbereich	55	Natur- und Landschaftspflege
Produktgruppe	551	Öffentliches Grün/Landschaftsbau
Produkt	55101	Park- und Gartenanlagen (u.a. Spielplätze)

Produktbeschreibung	Produktverantwortliche/r
Unterhaltung der Spielplätze (u. a. sicherheitstechnische Untersuchungen)	Frau Sindelar

Rechtliche Grundlage	Zuständiges Amt
Freiwillige Leistung	Amt für Finanzen

Ziele
Attraktive Gestaltung von Spiel- und Freizeiflächen für Kinder.

Ertrags- und Aufwandsarten			Ergebnis des Vorjahres	Fortgeschriebener Ansatz des Haushaltsjahres	Ist-Ergebnis des Haushaltsjahres	Vergleich Ansatz / Ist (Spalte 5 / Spalte 6)	übertragene Ermächtigungen
			2021	2022	2022	2022	2023
			in EUR	in EUR	in EUR	in EUR	in EUR
1	2	3	4	5	6	7	8
448	6	+ Kostenerstattungen und Kostenumlagen	0,00	0,00	0,00	0,00	----
		4488000 Erträge aus Kostenerstattungen, Kostenumlagen	0,00	0,00	0,00	0,00	----
		übrige Bereiche					
52	13	+ Aufwendungen für Sach- und Dienstleistungen	426,38	500,00	986,80	486,80	0,00
		5221000 Unterhaltung des sonstigen unbeweglichen Vermögens	426,38	500,00	986,80	486,80	0,00
57	14	+ bilanzielle Abschreibungen	0,00	0,00	72,54	72,54	0,00
		5711000 Abschreibungen auf imm. Vermögensgegenstände und Sachanlagen	0,00	0,00	72,54	72,54	0,00
	18	= Aufwendungen (= Zeilen 11 bis 16)	426,38	500,00	1.059,34	559,34	0,00
	19	= Ergebnis der laufenden Verwaltungstätigkeit (= Zeilen 10 / 18)	-426,38	-500,00	-1.059,34	-559,34	0,00
	23	= Ergebnis vor Berücksichtigung der internen Leistungsbeziehungen (= Zeilen 19 und 22)	-426,38	-500,00	-1.059,34	-559,34	0,00
	26	= Ergebnis (= Zeilen 23, 24, 25)	-426,38	-500,00	-1.059,34	-559,34	0,00
		Nachrichtlich:					
		Nettoabschreibungsaufwand					
	571 +	bilanzielle Abschreibungen auf immaterielle	0,00	0,00	72,54	72,54	----
	574	Vermögensgegenstände und Sachanlagen sowie geleistete					
		Zuwendungen					
		5711000 Abschreibungen auf imm. Vermögensgegenstände und Sachanlagen	0,00	0,00	72,54	72,54	----
		= Nettoabschreibungsaufwand	0,00	0,00	72,54	72,54	----



Teilergebnisrechnung 2022

Gemeinde: 13 Lohbarbek

Seite : 41

Datum: 17.05.2023

Uhrzeit: 10:57:53

Hauptproduktbereich	5	Gestaltung und Umwelt
Produktbereich	55	Natur- und Landschaftspflege
Produktgruppe	552	Öffentliche Gewässer/Wasserbauliche Anlagen
Produkt	55201	Öffentliche Gewässer

Produktbeschreibung	Produktverantwortliche/r
---------------------	--------------------------

Die Gemeinde hat (als Verbandsmitglied) an die Wasserverbände Beiträge für die Gewässerunterhaltung, die Gewässernaturierung und für den Schöpfwerksbetrieb zu entrichten.
Frau Sindelar

Rechtliche Grundlage	Zuständiges Amt
----------------------	-----------------

Satzungen der Wasser- und Bodenverbände bzw. Sielverbände
Amt für Finanzen

Ziele

Sicherstellung eines ordnungsgemäßen Wasserabflusses im Gemeindegebiet über die öffentlichen Gewässer.

Ertrags- und Aufwandsarten			Ergebnis des Vorjahres	Fortgeschriebener Ansatz des Haushaltsjahres	Ist-Ergebnis des Haushaltsjahres	Vergleich Ansatz / Ist (Spalte 5 / Spalte 6)	übertragene Ermächtigungen
			2021	2022	2022	2022	2023
			in EUR	in EUR	in EUR	in EUR	in EUR
1	2	3	4	5	6	7	8
57	14	+ bilanzielle Abschreibungen	0,00	0,00	1.157,20	1.157,20	0,00
		<i>5711000 Abschreibungen auf imm. Vermögengegenstände und Sachanlagen</i>	0,00	0,00	1.157,20	1.157,20	0,00
53	15	+ Transferaufwendungen	1.142,14	1.300,00	1.137,56	-162,44	0,00
		<i>5313000 Zuweisungen und Zuschüsse für lfd. Zwecke Zweckverbände</i>	1.142,14	1.300,00	1.137,56	-162,44	0,00
	18	= Aufwendungen (= Zeilen 11 bis 16)	1.142,14	1.300,00	2.294,76	994,76	0,00
	19	= Ergebnis der laufenden Verwaltungstätigkeit (= Zeilen 10 / 18)	-1.142,14	-1.300,00	-2.294,76	-994,76	0,00
	23	= Ergebnis vor Berücksichtigung der internen Leistungsbeziehungen (= Zeilen 19 und 22)	-1.142,14	-1.300,00	-2.294,76	-994,76	0,00
	26	= Ergebnis (= Zeilen 23, 24, 25)	-1.142,14	-1.300,00	-2.294,76	-994,76	0,00
		Nachrichtlich:					
		Nettoabschreibungsaufwand					
	571 +	bilanzielle Abschreibungen auf immaterielle	0,00	0,00	1.157,20	1.157,20	----
	574	Vermögensgegenstände und Sachanlagen sowie geleistete Zuwendungen					
		<i>5711000 Abschreibungen auf imm. Vermögengegenstände und Sachanlagen</i>	0,00	0,00	1.157,20	1.157,20	----
		= Nettoabschreibungsaufwand	0,00	0,00	1.157,20	1.157,20	----



Teilergebnisrechnung 2022

Gemeinde: 13 Lohbarbek

Seite : 42

Datum: 17.05.2023

Uhrzeit: 10:57:53

Hauptproduktbereich	5	Gestaltung und Umwelt
Produktbereich	55	Natur- und Landschaftspflege
Produktgruppe	553	Friedhofs- und Bestattungswesen
Produkt	55301	Friedhofs- und Bestattungswesen

Produktbeschreibung	Produktverantwortliche/r
Umlage für die Friedhofshalle Hohenlockstedt und Erstattung der Abschreibungen an die finanziell Beteiligten.	Frau Sindelar

Rechtliche Grundlage	Zuständiges Amt
Öffentlich-rechtlicher Vertrag zur Neuordnung der Trägerschaft sowie der Eigentumsverhältnisse an der Friedhofshalle in Hohenlockstedt vom 27.12.2007	Amt für Finanzen

Ziele
Bestattung von verstorbenen Einwohnerinnen und Einwohnern sowie derjenigen Personen, die innerhalb des Gemeindegebiets verstorben sind.

Ertrags- und Aufwandsarten			Ergebnis des Vorjahres	Fortgeschriebener Ansatz des Haushaltsjahres	Ist-Ergebnis des Haushaltsjahres	Vergleich Ansatz / Ist (Spalte 5 / Spalte 6)	übertragene Ermächtigungen
			2021	2022	2022	2022	2023
			in EUR	in EUR	in EUR	in EUR	in EUR
1	2	3	4	5	6	7	8
53	15	+ Transferaufwendungen 5312000 Zuweisungen und Zuschüsse für lfd. Zwecke Gemeinden (GV)	159,84	1.000,00	347,63	-652,37	0,00
			159,84	1.000,00	347,63	-652,37	0,00
	18	= Aufwendungen (= Zeilen 11 bis 16)	159,84	1.000,00	347,63	-652,37	0,00
	19	= Ergebnis der laufenden Verwaltungstätigkeit (= Zeilen 10 / 18)	-159,84	-1.000,00	-347,63	652,37	0,00
	23	= Ergebnis vor Berücksichtigung der internen Leistungsbeziehungen (= Zeilen 19 und 22)	-159,84	-1.000,00	-347,63	652,37	0,00
	26	= Ergebnis (= Zeilen 23, 24, 25)	-159,84	-1.000,00	-347,63	652,37	0,00



Teilergebnisrechnung 2022

Gemeinde: 13 Lohbarbek

Seite : 43

Datum: 17.05.2023

Uhrzeit: 10:57:53

Hauptproduktbereich	5	Gestaltung und Umwelt
Produktbereich	55	Natur- und Landschaftspflege
Produktgruppe	555	Land- und Forstwirtschaft
Produkt	55501	Land- und Forstwirtschaft

Produktbeschreibung	Produktverantwortliche/r
Unterhaltung der Feldwege, Landwirtschafts- und Wirtschaftswege	Frau Sindelar

Rechtliche Grundlage	Zuständiges Amt
Straßen- und Wegegesetz, Beschlüsse der Gemeindevertretung	Amt für Finanzen

Ziele
 Unterhaltung und Instandsetzung von Wirtschaftswegen, die überwiegend der Land- und Forstwirtschaft dienen.

Ertrags- und Aufwandsarten			Ergebnis des Vorjahres	Fortgeschriebener Ansatz des Haushaltsjahres	Ist-Ergebnis des Haushaltsjahres	Vergleich Ansatz / Ist (Spalte 5 / Spalte 6)	übertragene Ermächtigungen
			2021	2022	2022	2022	2023
			in EUR	in EUR	in EUR	in EUR	in EUR
1	2	3	4	5	6	7	8
41	2	+ Zuwendungen und allgemeine Umlagen	608,93	600,00	608,93	8,93	----
		4162000 Erträge aus der Auflösung von Sonderposten aus Zuweisungen	608,93	600,00	608,93	8,93	----
448	6	+ Kostenerstattungen und Kostenumlagen	427,68	0,00	0,00	0,00	----
		4488000 Erträge aus Kostenerstattungen, Kostenumlagen übrige Bereiche	427,68	0,00	0,00	0,00	----
	10	= Erträge	1.036,61	600,00	608,93	8,93	----
52	13	+ Aufwendungen für Sach- und Dienstleistungen	2.923,76	5.000,00	6.917,56	1.917,56	0,00
		5221000 Unterhaltung des sonstigen unbeweglichen Vermögens	2.923,76	5.000,00	6.917,56	1.917,56	0,00
54	16	+ sonstige Aufwendungen	42,25	100,00	54,15	-45,85	0,00
		5429010 Mitgliedsbeiträge	42,25	100,00	54,15	-45,85	0,00
	18	= Aufwendungen (= Zeilen 11 bis 16)	2.966,01	5.100,00	6.971,71	1.871,71	0,00
	19	= Ergebnis der laufenden Verwaltungstätigkeit (= Zeilen 10 / 18)	-1.929,40	-4.500,00	-6.362,78	-1.862,78	0,00
	23	= Ergebnis vor Berücksichtigung der internen Leistungsbeziehungen (= Zeilen 19 und 22)	-1.929,40	-4.500,00	-6.362,78	-1.862,78	0,00
	26	= Ergebnis (= Zeilen 23, 24, 25)	-1.929,40	-4.500,00	-6.362,78	-1.862,78	0,00
		Nachrichtlich:					
		Nettoabschreibungsaufwand					
416 +		- Erträge aus der Auflösung von Sonderposten aus Zuschüssen	608,93	600,00	608,93	8,93	----
437		und Zuweisungen sowie für Beiträge					
		4162000 Erträge aus der Auflösung von Sonderposten aus Zuweisungen	608,93	600,00	608,93	8,93	----
		= Nettoabschreibungsaufwand	-608,93	-600,00	-608,93	-8,93	----



Teilergebnisrechnung 2022

Gemeinde: 13 Lohbarbek

Seite : 44

Datum: 17.05.2023

Uhrzeit: 10:57:53

Hauptproduktbereich	5	Gestaltung und Umwelt
Produktbereich	57	Wirtschaft und Tourismus
Produktgruppe	573	Allgemeine Einrichtungen und Unternehmen
Produkt	57301	Dorfgemeinschaftshaus

Produktbeschreibung	Produktverantwortliche/r
Unterhaltung, Bewirtschaftung und Verwaltung des Dorfgemeinschaftshauses	Frau Sindelar

Rechtliche Grundlage	Zuständiges Amt
Benutzungsordnung und Entgeltsordnung für die Benutzung des Dorfgemeinschaftshauses vom 19.05.2004	Amt für Finanzen

Ziele
Werterhaltende Unterhaltung des Gebäudes, Optimierung der Bewirtschaftung

Ertrags- und Aufwandsarten			Ergebnis des Vorjahres	Fortgeschriebener Ansatz des Haushaltsjahres	Ist-Ergebnis des Haushaltsjahres	Vergleich Ansatz / Ist (Spalte 5 / Spalte 6)	übertragene Ermächtigungen
			2021	2022	2022	2022	2023
			in EUR	in EUR	in EUR	in EUR	in EUR
1	2	3	4	5	6	7	8
41	2	+ Zuwendungen und allgemeine Umlagen	1.495,08	1.400,00	1.495,08	95,08	----
		4162000 Erträge aus der Auflösung von Sonderposten aus Zuweisungen	1.495,08	1.400,00	1.495,08	95,08	----
43	4	+ öffentlich-rechtliche Leistungsentgelte	455,00	400,00	1.235,00	835,00	----
		4321000 Benutzungsgebühren und ähnliche Entgelte	455,00	400,00	1.235,00	835,00	----
441	5	+ privatrechtliche Leistungsentgelte	138,04	0,00	0,00	0,00	----
442							
446							
		4461000 Sonstige privatrechtliche Leistungsentgelte	138,04	0,00	0,00	0,00	----
448	6	+ Kostenerstattungen und Kostenumlagen	418,53	0,00	517,64	517,64	----
		4488000 Erträge aus Kostenerstattungen, Kostenumlagen übrige Bereiche	418,53	0,00	517,64	517,64	----
45	7	+ sonstige Erträge	102,66	100,00	127,66	27,66	----
		4573000 Erträge aus der Auflösung von sonstigen Sonderposten	102,66	100,00	127,66	27,66	----
	10	= Erträge	2.609,31	1.900,00	3.375,38	1.475,38	----
50	11	Personalaufwendungen	1.540,68	2.100,00	1.633,80	-466,20	0,00
		5012000 Arbeitnehmerinnen und Arbeitnehmer	1.200,00	1.600,00	1.273,50	-326,50	0,00
		5032000 Beiträge zur gesetzlichen Sozialversicherung für Arbeitnehmer/-innen	340,68	500,00	360,30	-139,70	0,00
52	13	+ Aufwendungen für Sach- und Dienstleistungen	6.947,79	10.300,00	5.674,84	-4.625,16	0,00
		5211000 Unterhaltung der Grundstücke und baulichen Anlagen	2.400,79	4.000,00	834,42	-3.165,58	0,00
		5241000 Bewirtschaftung der Grundstücke, baulichen Anlagen u.s.w.	1.341,79	1.800,00	1.226,77	-573,23	0,00
		5241010 Heizkosten	689,15	1.200,00	608,00	-592,00	0,00
		5241020 Stromkosten	1.692,00	2.000,00	1.896,00	-104,00	0,00
		5241030 Aufwendungen für Versicherungen	550,96	700,00	575,12	-124,88	0,00
		5271000 Besondere Verwaltungs- und Betriebsaufwendungen	273,10	600,00	534,53	-65,47	0,00
57	14	+ bilanzielle Abschreibungen	5.131,46	5.100,00	5.156,46	56,46	0,00
		5711000 Abschreibungen auf imm. Vermögensgegenstände und Sachanlagen	5.131,46	5.100,00	5.156,46	56,46	0,00
	18	= Aufwendungen (= Zeilen 11 bis 16)	13.619,93	17.500,00	12.465,10	-5.034,90	0,00
	19	= Ergebnis der laufenden Verwaltungstätigkeit (= Zeilen 10 / 18)	-11.010,62	-15.600,00	-9.089,72	6.510,28	0,00



Teilergebnisrechnung 2022

Gemeinde: 13 Lohbarbek

Seite : 45

Datum: 17.05.2023

Uhrzeit: 10:57:53

Hauptproduktbereich	5	Gestaltung und Umwelt
Produktbereich	57	Wirtschaft und Tourismus
Produktgruppe	573	Allgemeine Einrichtungen und Unternehmen
Produkt	57301	Dorfgemeinschaftshaus

Ertrags- und Aufwandsarten			Ergebnis des Vorjahres	Fortgeschriebener Ansatz des Haushaltsjahres	Ist-Ergebnis des Haushaltsjahres	Vergleich Ansatz / Ist (Spalte 5 / Spalte 6)	übertragene Ermächtigungen
			2021 in EUR	2022 in EUR	2022 in EUR	2022 in EUR	2023 in EUR
1	2	3	4	5	6	7	8
	23	= Ergebnis vor Berücksichtigung der internen Leistungsbeziehungen (= Zeilen 19 und 22)	-11.010,62	-15.600,00	-9.089,72	6.510,28	0,00
	26	= Ergebnis (= Zeilen 23, 24, 25)	-11.010,62	-15.600,00	-9.089,72	6.510,28	0,00
		Nachrichtlich:					
		Nettoabschreibungsaufwand					
	571 +	bilanzielle Abschreibungen auf immaterielle	5.131,46	5.100,00	5.156,46	56,46	----
	574	Vermögensgegenstände und Sachanlagen sowie geleistete Zuwendungen					
		<i>5711000 Abschreibungen auf imm. Vermögensgegenstände und Sachanlagen</i>	5.131,46	5.100,00	5.156,46	56,46	----
	416 +	- Erträge aus der Auflösung von Sonderposten aus Zuschüssen	1.495,08	1.400,00	1.495,08	95,08	----
	437	und Zuweisungen sowie für Beiträge					
		<i>4162000 Erträge aus der Auflösung von Sonderposten aus Zuweisungen</i>	1.495,08	1.400,00	1.495,08	95,08	----
		= Nettoabschreibungsaufwand	3.636,38	3.700,00	3.661,38	-38,62	----



Teilergebnisrechnung 2022

Gemeinde: 13 Lohbarbek

Seite : 46

Datum: 17.05.2023

Uhrzeit: 10:57:53

Hauptproduktbereich	6	Zentrale Finanzleistungen
Produktbereich	61	Allgemeine Finanzwirtschaft
Produktgruppe	611	Steuern, allgemeine Zuweisungen, allgemeine Umlagen
Produkt	61101	Steuern, allgemeine Zuweisungen, allgemeine Umlagen

Produktbeschreibung	Produktverantwortliche/r
Festsetzung der Realsteuern auf Grundlage von Messbescheiden des Finanzamtes und der Hundesteuer auf Grundlage der Hundesteuersatzung der Gemeinde. Ermittlung und Abwicklung der Umlagen und Zuweisungen im Rahmen des kommunalen Finanzausgleichs.	Frau Dostal, Frau Schmidt

Rechtliche Grundlage	Zuständiges Amt
Gemeindeordnung (GO), Finanzausgleichsgesetz (FAG), Abgabenordnung (AO), Einkommensteuergesetz (EStG), Grundsteuergesetz (GrStG), Gewerbesteuergesetz (GewStG)	Amt für Finanzen

Ziele
Sicherstellung der finanziellen Leistungsfähigkeit der Gemeinde.

Ertrags- und Aufwandsarten			Ergebnis des Vorjahres	Fortgeschriebener Ansatz des Haushaltsjahres	Ist-Ergebnis des Haushaltsjahres	Vergleich Ansatz / Ist (Spalte 5 / Spalte 6)	übertragene Ermächtigungen
			2021	2022	2022	2022	2023
			in EUR	in EUR	in EUR	in EUR	in EUR
1	2	3	4	5	6	7	8
40	1	Steuern und ähnliche Abgaben	714.867,05	688.300,00	795.892,18	107.592,18	----
		4011000 Grundsteuer A	10.795,06	10.000,00	10.795,10	795,10	----
		4012000 Grundsteuer B	129.568,67	130.000,00	137.836,15	7.836,15	----
		4013000 Gewerbesteuer	197.499,32	175.000,00	239.722,93	64.722,93	----
		4021000 Gemeindeanteil an der Einkommensteuer	323.380,00	317.900,00	349.859,00	31.959,00	----
		4022000 Gemeindeanteil an der Umsatzsteuer	13.342,00	11.000,00	11.289,00	289,00	----
		4032000 Hundesteuer	9.550,00	9.000,00	10.270,00	1.270,00	----
		4051000 Leistungen nach dem Familienleistungsausgleich	30.732,00	35.400,00	36.120,00	720,00	----
41	2	+ Zuwendungen und allgemeine Umlagen	210.982,86	306.200,00	309.471,43	3.271,43	----
		4111000 Schlüsselzuweisungen	197.760,00	300.300,00	300.300,00	0,00	----
		4131000 Allgemeine Zuweisungen Land	13.222,86	5.900,00	9.171,43	3.271,43	----
45	7	+ sonstige Erträge	11.642,30	100,00	0,00	-100,00	----
		4565000 Verzinsung von Steuermachforderungen und Steuererstattungen	23,00	100,00	0,00	-100,00	----
		4583272 Erträge aus der Auflösung von Einzelwertberichtigungen auf Forderungen aus Gewerbesteuer	10.815,30	0,00	0,00	0,00	----
		4583292 Erträge aus der Auflösung von Einzelwertberichtigungen auf Forderungen aus sonstigen ordentlichen Erträgen	804,00	0,00	0,00	0,00	----
	10	= Erträge	937.492,21	994.600,00	1.105.363,61	110.763,61	-----
57	14	+ bilanzielle Abschreibungen	0,06	1.500,00	1.456,03	-43,97	0,00
		5731271 Abschreibungen auf Forderungen aus Grundsteuer B	0,06	0,00	0,03	0,03	0,00
		5731272 Abschreibungen auf Forderungen aus Gewerbesteuer	0,00	1.500,00	1.407,00	-93,00	0,00
		5731292 Abschreibungen auf Forderungen aus sonstigen ordentlichen Erträgen	0,00	0,00	49,00	49,00	0,00
53	15	+ Transferaufwendungen	446.227,39	484.100,00	484.757,39	657,39	0,00
		5341000 Gewerbesteuerumlage	18.633,00	17.000,00	18.115,00	1.115,00	0,00
		5372100 Kreisumlage	248.280,39	268.500,00	268.071,39	-428,61	0,00



Teilergebnisrechnung 2022

Gemeinde: 13 Lohbarbek

Seite : 47

Datum: 17.05.2023

Uhrzeit: 10:57:53

Hauptproduktbereich	6	Zentrale Finanzleistungen
Produktbereich	61	Allgemeine Finanzwirtschaft
Produktgruppe	611	Steuern, allgemeine Zuweisungen, allgemeine Umlagen
Produkt	61101	Steuern, allgemeine Zuweisungen, allgemeine Umlagen

Ertrags- und Aufwandsarten			Ergebnis des Vorjahres	Fortgeschriebener Ansatz des Haushaltsjahres	Ist-Ergebnis des Haushaltsjahres	Vergleich Ansatz / Ist (Spalte 5 / Spalte 6)	übertragene Ermächtigungen
			2021 in EUR	2022 in EUR	2022 in EUR	2022 in EUR	2023 in EUR
1	2	3	4	5	6	7	8
		5372200 Amtsumlage	179.314,00	198.600,00	198.571,00	-29,00	0,00
54	16	+ sonstige Aufwendungen	11.977,12	0,00	0,00	0,00	0,00
		5473272 Aufwendungen aus Einzelwertberichtigungen auf Forderungen aus Gewerbesteuer	11.173,12	0,00	0,00	0,00	0,00
		5473276 Aufwendungen aus Einzelwertberichtigungen auf Forderungen aus Hundesteuer	0,00	0,00	0,00	0,00	0,00
		5473292 Aufwendungen aus Einzelwertberichtigungen auf Forderungen aus sonstigen ordentlichen Erträgen	804,00	0,00	0,00	0,00	0,00
	18	= Aufwendungen (= Zeilen 11 bis 16)	458.204,57	485.600,00	486.213,42	613,42	0,00
	19	= Ergebnis der laufenden Verwaltungstätigkeit (= Zeilen 10 / 18)	479.287,64	509.000,00	619.150,19	110.150,19	0,00
55	21	- Zinsen und sonstige Finanzaufwendungen	0,00	200,00	0,00	-200,00	0,00
		5592000 Verzinsung von Steuermachforderungen	0,00	200,00	0,00	-200,00	0,00
	22	= Finanzergebnis (= Zeilen 20 und 21)	0,00	-200,00	0,00	200,00	0,00
	23	= Ergebnis vor Berücksichtigung der internen Leistungsbeziehungen (= Zeilen 19 und 22)	479.287,64	508.800,00	619.150,19	110.350,19	0,00
	26	= Ergebnis (= Zeilen 23, 24, 25)	479.287,64	508.800,00	619.150,19	110.350,19	0,00



Teilergebnisrechnung 2022

Gemeinde: 13 Lohbarbek

Seite : 48

Datum: 17.05.2023

Uhrzeit: 10:57:53

Hauptproduktbereich	6	Zentrale Finanzleistungen
Produktbereich	61	Allgemeine Finanzwirtschaft
Produktgruppe	612	Sonstige allgemeine Finanzwirtschaft
Produkt	61201	Sonstige allgemeine Finanzwirtschaft

Produktbeschreibung	Produktverantwortliche/r
Verwaltung der Darlehen und der liquiden Mittel der Gemeinde.	Frau Schmidt
Rechtliche Grundlage	Zuständiges Amt
Gemeindeordnung (GO), Gemeindehaushaltsverordnung (GemHVO-Doppik)	Amt für Finanzen
Ziele	
Sichere und ertragreiche (wirtschaftliche) Anlage der liquiden Mittel, günstige Konditionen für Sollzinsen	

Ertrags- und Aufwandsarten			Ergebnis des Vorjahres	Fortgeschriebener Ansatz des Haushaltsjahres	Ist-Ergebnis des Haushaltsjahres	Vergleich Ansatz / Ist (Spalte 5 / Spalte 6)	übertragene Ermächtigungen
			2021	2022	2022	2022	2023
			in EUR	in EUR	in EUR	in EUR	in EUR
1	2	3	4	5	6	7	8
45	7	+ sonstige Erträge	0,00	0,00	125,00	125,00	----
		4562000 Säumniszuschläge	0,00	0,00	125,00	125,00	----
	10	= Erträge	0,00	0,00	125,00	125,00	----
	19	= Ergebnis der laufenden Verwaltungstätigkeit (= Zeilen 10 / 18)	0,00	0,00	125,00	125,00	0,00
46	20	+ Finanzerträge	18.115,45	21.400,00	21.450,73	50,73	----
		4651000 Gewinnanteile aus verbundenen Unternehmen und Beteiligungen	18.115,45	21.400,00	21.450,73	50,73	----
55	21	- Zinsen und sonstige Finanzaufwendungen	6.012,25	5.900,00	5.012,94	-887,06	0,00
		5517000 Zinsaufwendungen an Kreditinstitute	6.012,25	5.900,00	5.012,94	-887,06	0,00
	22	= Finanzergebnis (= Zeilen 20 und 21)	12.103,20	15.500,00	16.437,79	937,79	0,00
	23	= Ergebnis vor Berücksichtigung der internen Leistungsbeziehungen (= Zeilen 19 und 22)	12.103,20	15.500,00	16.562,79	1.062,79	0,00
	26	= Ergebnis (= Zeilen 23, 24, 25)	12.103,20	15.500,00	16.562,79	1.062,79	0,00

*** Ende der Liste "Teilergebnisrechnung" ***

GEMEINDE LOHARBEEK

FINANZRECHNUNG

2022



Finanzrechnung 2022

Gemeinde: 13 Lohbarbek

Seite : 1

Datum: 17.05.2023

Uhrzeit: 10:22:20

Ein- und Auszahlungsarten			Ergebnis	Fortge-	Ist-	Vergleich	übertrage- ne Er- mächtig- ungen
			des	schiebener	Ergebnis	Ansatz /	
			Vorjahres	Ansatz des	des Haus-	Ist (Spalte	
			2021	2022	2022	2022	2023
			in EUR	in EUR	in EUR	in EUR	in EUR
1	2	3	4	5	6	7	8
60	1	+ Steuern und ähnliche Abgaben	715.264,69	688.300,00	781.953,51	93.653,51	----
		6011000 Grundsteuer A	10.795,06	10.000,00	10.795,10	795,10	----
		6012000 Grundsteuer B	130.494,31	130.000,00	137.834,98	7.834,98	----
		6013000 Gewerbesteuer	197.000,32	175.000,00	239.527,93	64.527,93	----
		6021000 Gemeindeanteil an der Einkommensteuer	323.456,00	317.900,00	335.975,00	18.075,00	----
		6022000 Gemeindeanteil an der Umsatzsteuer	13.342,00	11.000,00	11.289,00	289,00	----
		6032000 Hundesteuer	9.445,00	9.000,00	10.411,50	1.411,50	----
		6051000 Leistungen nach dem Familienleistungsausgleich	30.732,00	35.400,00	36.120,00	720,00	----
61	2	+ Zuwendungen und allgemeine Umlagen	213.203,89	309.200,00	315.293,59	6.093,59	----
		6111000 Schlüsselzuweisungen	197.760,00	300.300,00	300.300,00	0,00	----
		6131000 Sonstige allgemeine Zuweisungen Land	13.222,86	5.900,00	9.171,43	3.271,43	----
		6142000 Zuweisungen und Zuschüsse für laufende Zwecke von Gemeinden (GV)	1.573,90	1.300,00	1.573,90	273,90	----
		6142010 Zuweisungen des Kreises Steinburg	451,13	500,00	4.248,26	3.748,26	----
		6148000 Zuweisungen und Zuschüsse für laufende Zwecke von übrigen Bereichen	196,00	1.200,00	0,00	-1.200,00	----
63	4	+ öffentlich-rechtliche Leistungsentgelte	165.550,21	145.900,00	161.928,65	16.028,65	----
		6321000 Benutzungsgebühren und ähnliche Entgelte	165.550,21	145.900,00	161.928,65	16.028,65	----
641	5	+ privatrechtliche Leistungsentgelte	1.380,84	1.100,00	1.745,51	645,51	----
642							
646							
		6411000 Mieten und Pachten	1.260,84	1.000,00	1.353,84	353,84	----
		6421000 Einzahlungen aus Verkauf	120,00	100,00	90,00	-10,00	----
		6461000 Sonstige privatrechtliche Leistungsentgelte	0,00	0,00	301,67	301,67	----
648	6	+ Kostenerstattungen und Kostenumlagen	5.422,28	0,00	3.822,75	3.822,75	----
		6488000 Einzahlungen aus Kostenerstattungen, Kostenumlagen übrige Bereiche	5.422,28	0,00	3.822,75	3.822,75	----
65	7	+ sonstige Einzahlungen	18.895,00	17.800,00	15.694,74	-2.105,26	----
		6511000 Konzessionsabgaben	18.520,00	17.800,00	15.569,74	-2.230,26	----
		6562000 Säumniszuschläge	375,00	0,00	125,00	125,00	----
66	8	+ Zinsen und sonstige Finanzeinzahlungen	18.138,45	21.500,00	21.450,73	-49,27	----
		6651000 Gewinnanteile aus verb. Unternehmen, Beteiligungen	18.115,45	21.400,00	21.450,73	50,73	----
		6692000 Verzinsung von Steuermachforderungen und -erstattungen	23,00	100,00	0,00	-100,00	----
	9	= Einzahlungen aus laufender Verwaltungstätigkeit	1.137.855,36	1.183.800,00	1.301.889,48	118.089,48	----
70	10	+ Personalauszahlungen	7.340,22	11.600,00	10.409,41	-1.190,59	0,00
		7012000 Dienstbezüge Arbeitnehmer/-innen	4.947,00	7.900,00	7.224,22	-675,78	0,00
		7031000 Beiträge zur gesetzlichen Sozialversicherung für Beamte/-innen	1.243,44	1.300,00	1.243,27	-56,73	0,00
		7032000 Beiträge zur gesetzlichen Sozialversicherung Arbeitnehmer/-innen	1.149,78	2.400,00	1.941,92	-458,08	0,00
72	12	+ Auszahlungen für Sach- und Dienstleistungen	83.170,86	195.800,00	87.802,14	-107.997,86	5.000,00



Finanzrechnung 2022

Gemeinde: 13 Lohbarbek

Seite : 2

Datum: 17.05.2023

Uhrzeit: 10:22:20

Ein- und Auszahlungsarten			Ergebnis des Vorjahres	Fortgeschriebener Ansatz des Haushaltsjahres	Ist-Ergebnis des Haushaltsjahres	Vergleich Ansatz / Ist (Spalte 5 / Spalte 6)	übertragene Ermächtigungen
			2021	2022	2022	2022	2023
			in EUR	in EUR	in EUR	in EUR	in EUR
1	2	3	4	5	6	7	8
		7211000 Auszahlungen für Unterhaltung der Grundstücke und baulichen Anlagen	4.377,70	8.400,00	4.848,55	-3.551,45	0,00
		7221000 Auszahlungen für Unterhaltung des sonstigen unbeweglichen Vermögens	37.675,58	118.600,00	34.908,48	-83.691,52	0,00
		7231000 Auszahlungen für Mieten und Pachten	50,00	100,00	50,00	-50,00	0,00
		7241000 Auszahlungen für Bewirtschaftung der Grundstücke, baulichen Anlagen u.s.w.	27.599,78	30.200,00	26.467,63	-3.732,37	0,00
		7251000 Haltung von Fahrzeugen	5.158,97	7.900,00	9.078,53	1.178,53	0,00
		7261000 Dienst- und Schutzbekleidung, persönliche Ausrüstungsgegenstände	794,45	14.000,00	2.773,77	-11.226,23	-5.000,00
		7262000 Aus- und Fortbildung, Umschulung	1.173,23	7.500,00	3.571,41	-3.928,59	0,00
		7271000 Besondere Verwaltungs- und Betriebsauszahlungen	5.890,62	7.100,00	5.126,20	-1.973,80	0,00
		7291000 Auszahlungen für sonstige Dienstleistungen	450,53	2.000,00	977,57	-1.022,43	0,00
75	13	+ Zinsen und sonstige Finanzauszahlungen	6.046,61	6.100,00	5.184,70	-915,30	0,00
		7517000 Zinsauszahlungen an Kreditinstitute	6.025,61	5.900,00	5.184,70	-715,30	0,00
		7592000 Verzinsungen von Steuernachforderungen	21,00	200,00	0,00	-200,00	0,00
73	14	+ Transferauszahlungen	617.376,10	675.400,00	666.346,10	-9.053,90	0,00
		7312000 Auszahlungen von Zuweisungen an Gemeinden (GV)	159,84	1.000,00	347,63	-652,37	0,00
		7313000 Auszahlungen von Zuweisungen an Zweckverbände	174.374,66	183.800,00	174.955,32	-8.844,68	0,00
		7318000 Auszahlungen von Zuschüssen an übrige Bereiche	2.243,21	6.500,00	5.717,76	-782,24	0,00
		7341000 Gewerbesteuerumlage	13.004,00	17.000,00	18.683,00	1.683,00	0,00
		7372100 Kreisumlage	248.280,39	268.500,00	268.071,39	-428,61	0,00
		7372200 Amtsumlage	179.314,00	198.600,00	198.571,00	-29,00	0,00
74	15	+ sonstige Auszahlungen	360.648,73	393.800,00	417.162,40	23.362,40	0,00
		7421000 Auszahlungen für ehrenamtliche und sonstige Tätigkeit	16.291,38	15.900,00	14.879,19	-1.020,81	0,00
		7421010 Inanspruchnahme von Rechten und Diensten-Sitzungsgelder	0,00	2.200,00	2.107,50	-92,50	0,00
		7429010 Mitgliedsbeiträge	707,83	1.000,00	785,62	-214,38	0,00
		7429020 Schülerbeförderungskosten	1.643,04	2.900,00	3.435,39	535,39	0,00
		7429030 Sonstige Aufwendungen für die Inanspruchnahme von Rechten und Diensten -zB. Jahresabschlussessen	0,00	400,00	265,80	-134,20	0,00
		7431000 Geschäftsauszahlungen	3.394,51	4.800,00	2.944,49	-1.855,51	0,00
		7431020 Honorare, Vergütungen (Sachverständige, Ing.-Büros)	0,00	6.000,00	750,58	-5.249,42	0,00
		7441000 Steuern, Versicherungen, Schadensfälle	2.453,52	2.700,00	2.553,57	-146,43	0,00
		7452000 Erstattung für Auszahlungen von Dritten aus laufender Verwaltungstätigkeit, Gemeinden (GV)	6.404,85	8.400,00	7.960,86	-439,14	0,00
		7452010 Schulkostenbeiträge	92.113,40	94.900,00	96.434,86	1.534,86	0,00
		7452020 Erstattung nach KitaG/KJHG	63.702,04	15.000,00	10.835,69	-4.164,31	0,00
		7452040 Entgelt an Dritte	15.209,50	62.000,00	110.426,08	48.426,08	0,00
		7452050 Finanzierungsbeitrag gemäß § 51 KiTaG	158.098,35	177.000,00	163.782,77	-13.217,23	0,00
		7457000 Erstattung für Auszahlungen von Dritten aus laufender Verwaltungstätigkeit, private Unternehmen	630,31	600,00	0,00	-600,00	0,00



Finanzrechnung 2022

Gemeinde: 13 Lohbarbek

Seite : 3

Datum: 17.05.2023

Uhrzeit: 10:22:20

Ein- und Auszahlungsarten			Ergebnis des Vorjahres	Fortgeschriebener Ansatz des Haushaltsjahres	Ist-Ergebnis des Haushaltsjahres	Vergleich Ansatz / Ist (Spalte 5 / Spalte 6)	übertragene Ermächtigungen
			2021 in EUR	2022 in EUR	2022 in EUR	2022 in EUR	2023 in EUR
1	2	3	4	5	6	7	8
	16	= Auszahlungen aus laufender Verwaltungstätigkeit (Zeilen 10 bis 15)	1.074.582,52	1.282.700,00	1.186.904,75	-95.795,25	5.000,00
	17	= Saldo aus laufender Verwaltungstätigkeit (Zeilen 9/16)	63.272,84	-98.900,00	114.984,73	213.884,73	-5.000,00
681	18	+ Einzahlungen aus Zuweisungen und Zuschüssen für Investitionen und Investitionsförderungsmaßnahmen	13.898,35	1.000,00	2.383,80	1.383,80	----
		6810000 Investitionszuwendungen vom Bund	5.989,91	0,00	0,00	0,00	----
		6811000 Investitionszuwendungen vom Land	7.908,44	1.000,00	2.383,80	1.383,80	----
683	20	+ Einzahlungen aus der Veräußerung von beweglichem Anlagevermögen	0,00	16.000,00	0,00	-16.000,00	----
		6831000 Einzahlungen aus der Veräußerung von bewegl. Sachen des Anlagevermögens oberhalb der Wertgrenze i. H. v. 1.000 Euro	0,00	16.000,00	0,00	-16.000,00	----
	26	= Einzahlungen aus Investitionstätigkeit	13.898,35	17.000,00	2.383,80	-14.616,20	----
783	29	+ Auszahlungen für den Erwerb von beweglichem Anlagevermögen	13.425,22	73.400,00	8.449,08	-64.950,92	0,00
		7831000 Ausz. aus d. Erwerb v. bewegl. Sachen d. Anlageverm. oberhalb d. Wertgrenze i. H. v. 1.000 Euro	1.525,40	54.600,00	2.674,00	-51.926,00	0,00
		7832000 Ausz. aus d. Erwerb v. bewegl. Sachen d. Anlageverm. oberhalb d. Wertgrenze von 150,- Euro u. unterhalb d. Wertgrenze von 1000,- Euro	11.899,82	18.000,00	5.469,62	-12.530,38	0,00
		7832089 Auszahlungen für den Erwerb von Sammelposten für Vermögensgegenstände des Anlagevermögens deren Anschaffungs- oder Herstellungskosten 150 Euro ohne Umsatzsteuer überschreiten, aber 1.000 Euro ohne Ums	0,00	800,00	305,46	-494,54	0,00
784	30	+ Auszahlungen für den Erwerb von Finanzanlagen	101.928,60	0,00	0,00	0,00	0,00
		7843000 Ausz. a.d. Erwerb v. Finanzanl., nichtbörsennotierte Aktien	101.928,60	0,00	0,00	0,00	0,00
785	31	+ Auszahlungen für Baumaßnahmen	274.216,25	252.000,00	36.925,48	-215.074,52	0,00
		7851000 Auszahlungen aus Hochbaumaßnahmen	13.852,83	22.000,00	4.879,00	-17.121,00	0,00
		7852000 Auszahlungen aus Tiefbaumaßnahmen	260.363,42	230.000,00	30.469,91	-199.530,09	0,00
		7853000 Auszahlungen aus sonstigen Baumaßnahmen	0,00	0,00	1.576,57	1.576,57	0,00
	34	= Auszahlungen aus Investitionstätigkeit (Zeilen 27 bis 33)	389.570,07	325.400,00	45.374,56	-280.025,44	0,00
	35	= Saldo aus Investitionstätigkeit (Zeilen 26/34)	-375.671,72	-308.400,00	-42.990,76	265.409,24	0,00
	36	= Finanzmittelüberschuss/-fehlbetrag (Zeilen 17, 35, 35c und 35f)	-312.398,88	-407.300,00	71.993,97	479.293,97	-5.000,00
692	37	+ Aufnahme von Krediten für Investitionen und Investitionsförderungsmaßnahmen	500.000,00	0,00	20.170,22	20.170,22	----
		6927200 Kreditaufnahmen f. Inv./InvFörderm. von Kreditinstituten Laufzeit (bis 1 -5 Jahre), Euro-Währung fester Zins	500.000,00	0,00	0,00	0,00	----
		6927310 Kreditaufnahmen f. Inv./InvFörderm. von Kreditinstituten Laufzeit (mehr als 5 Jahre), Euro-Währung variabler Zins	0,00	0,00	20.170,22	20.170,22	----



Finanzrechnung 2022

Gemeinde: 13 Lohbarbek

Seite : 4

Datum: 17.05.2023

Uhrzeit: 10:22:20

Ein- und Auszahlungsarten			Ergebnis des Vorjahres	Fortgeschriebener Ansatz des Haushaltsjahres	Ist-Ergebnis des Haushaltsjahres	Vergleich Ansatz / Ist (Spalte 5 / Spalte 6)	übertragene Ermächtigungen
			2021 in EUR	2022 in EUR	2022 in EUR	2022 in EUR	2023 in EUR
1	2	3	4	5	6	7	8
792	40	- Tilgung von Krediten für Investitionen und Investitionsförderungsmaßnahmen	545.838,62	45.700,00	66.199,23	20.499,23	0,00
		7927000 Tilgung v. Krediten f. Inv. / Investitionsf. , Kreditinstitute, Euro- Währung (fester Zins)	500.000,00	0,00	0,00	0,00	0,00
		7927100 Tilgung v. Krediten f. Inv. / Investitionsf. , Kreditinstitute, Euro-Währung (variabler Zins)	45.838,62	45.700,00	66.199,23	20.499,23	0,00
	43	= Saldo aus Finanzierungstätigkeit	-45.838,62	-45.700,00	-46.029,01	-329,01	0,00
	44	= Finanzmittelsaldo (Zeilen 36 und 43)	-358.237,50	-453.000,00	25.964,96	478.964,96	-5.000,00
	44b	= Saldo der Finanzrechnung	-358.237,50	-453.000,00	25.964,96	478.964,96	-5.000,00
	45	+ Anfangsbestand Liquide Mittel	877.703,08	519.466,00	519.465,58	-0,42	0,00
		1691801 Forderungen aus der EHK gegen GKZ 1	0,00	0,00	0,00	0,00	0,00
		1811001 Sparkasse Westholstein	0,00	0,00	0,00	0,00	0,00
		1811002 Volksbank	0,00	0,00	0,00	0,00	0,00
		1811003 Postbank	0,00	0,00	0,00	0,00	0,00
		1811004 Verrechnungen	0,00	0,00	0,00	0,00	0,00
		1811005 Rücklage	0,00	0,00	0,00	0,00	0,00
		1811991 Schwebeposten Sparkasse	0,00	0,00	0,00	0,00	0,00
		1811999 Plankonto liquide Mittel	0,00	0,00	0,00	0,00	0,00
		1831000 Zahlweg Bar	0,00	0,00	0,00	0,00	0,00
		1850001 Forderungen aus der Einheitskasse gegenüber GKZ 01 - Amt Itzehoe-Land	877.703,08	0,00	519.465,58	519.465,58	0,00
		<Diverse>	0,00	519.466,00	0,00	-519.466,00	0,00
	48	= Endbestand Liquide Mittel (Zeilen 44b bis 47)	519.465,58	66.466,00	545.430,54	478.964,54	-5.000,00

*** Ende der Liste "Finanzrechnung" ***

GEMEINDE LOHARBEEK

TEILFINANZRECHNUNG

2022



Teilfinanzrechnung 2022

Gemeinde: 13 Lohbarbek

Seite : 1

Datum: 17.05.2023

Uhrzeit: 10:24:44

Hauptproduktbereich	1	Zentrale Verwaltung
Produktbereich	11	Innere Verwaltung
Produktgruppe	111	Verwaltungssteuerung und Service
Produkt	11101	Gemeindeorgane

Produktbeschreibung

Steuerungsunterstützung für den Bürgermeister; Förderung der dörflichen Entwicklung; Aufwandsentschädigungen, Verfügungsmittel, Repräsentation, Ehrungen

Produktverantwortliche/r

Herr Siebenborn (LVB), Herr Reese (1. Stellv. LVB), Herr Dunker (2. Stellv. LVB)

Rechtliche Grundlage

Kommunalverfassungsrechtliche Vorschriften, insbesondere: Gemeindeordnung (GO), Entschädigungsverordnung, Hauptsatzung

Zuständiges Amt

Hauptamt

Ziele

Bereitstellung der erforderlichen Steuerungs- und Führungsinformationen; Begleitung der dörflichen Entwicklung durch strategische Planung; Sicherstellung der Handlungsfähigkeit der Gemeindeorgane

Ein- und Auszahlungsarten			Ergebnis des Vorjahres	Fortgeschriebener Ansatz des Haushaltsjahres	Ist-Ergebnis des Haushaltsjahres	Vergleich Ansatz / Ist (Spalte 5 / Spalte 6)	übertragene Ermächtigungen
			2021	2022	2022	2022	2023
			in EUR	in EUR	in EUR	in EUR	in EUR
1	2	3	4	5	6	7	8
		laufende Verwaltungstätigkeit					
70	10	- Personalauszahlungen	1.243,44	1.300,00	1.243,27	-56,73	0,00
		7031000 Beiträge zur gesetzlichen Sozialversicherung für Beamte/-innen	1.243,44	1.300,00	1.243,27	-56,73	0,00
72	12	- Auszahlungen für Sach- und Dienstleistungen	450,53	1.500,00	733,00	-767,00	0,00
		7291000 Auszahlungen für sonstige Dienstleistungen	450,53	1.500,00	733,00	-767,00	0,00
74	15	- sonstige Auszahlungen	11.640,13	13.300,00	12.651,93	-648,07	0,00
		7421000 Auszahlungen für ehrenamtliche und sonstige Tätigkeit	11.640,13	10.700,00	10.278,63	-421,37	0,00
		7421010 Inanspruchnahme von Rechten und Diensten-Sitzungsgelder	0,00	2.200,00	2.107,50	-92,50	0,00
		7429030 Sonstige Aufwendungen für die Inanspruchnahme von Rechten und Diensten -zB. Jahresabschlussessen	0,00	400,00	265,80	-134,20	0,00
	16	= Auszahlungen aus laufender Verwaltungstätigkeit (Zeilen 10 bis 15)	13.334,10	16.100,00	14.628,20	-1.471,80	0,00
	17	= Saldo aus laufender Verwaltungstätigkeit (Zeilen 9/16)	-13.334,10	-16.100,00	-14.628,20	1.471,80	0,00
		Investitionstätigkeit					
	36	= Finanzmittelüberschuss/-fehlbetrag (Zeilen 17,35, 35c und 35f)	-13.334,10	-16.100,00	-14.628,20	1.471,80	0,00



Teilfinanzrechnung 2022

Gemeinde: 13 Lohbarbek

Seite : 2

Datum: 17.05.2023

Uhrzeit: 10:24:44

Hauptproduktbereich	1	Zentrale Verwaltung
Produktbereich	11	Innere Verwaltung
Produktgruppe	111	Verwaltungssteuerung und Service
Produkt	11102	Hauptverwaltung

Produktbeschreibung

Mitgliedschaft im Schleswig-Holsteinischen Gemeindetag (SHGT),
Unfallkasse

Produktverantwortliche/r

Frau Heitmann

Zuständiges Amt

Hauptamt

Ziele

Repräsentation und Vertretung der Gemeinden; Absicherung der Mitarbeiter und Ehrenämter.

Ein- und Auszahlungsarten			Ergebnis des Vorjahres	Fortgeschriebener Ansatz des Haushaltsjahres	Ist-Ergebnis des Haushaltsjahres	Vergleich Ansatz / Ist (Spalte 5 / Spalte 6)	übertragene Ermächtigungen
			2021	2022	2022	2022	2023
			in EUR	in EUR	in EUR	in EUR	in EUR
1	2	3	4	5	6	7	8
		laufende Verwaltungstätigkeit					
72	12	- Auszahlungen für Sach- und Dienstleistungen	83,00	0,00	0,00	0,00	0,00
		7271000 Besondere Verwaltungs- und Betriebsauszahlungen	83,00	0,00	0,00	0,00	0,00
74	15	- sonstige Auszahlungen	1.895,44	3.800,00	1.977,07	-1.822,93	0,00
		7429010 Mitgliedsbeiträge	614,46	700,00	618,99	-81,01	0,00
		7431000 Geschäftsauszahlungen	527,53	1.200,00	512,00	-688,00	0,00
		7431020 Honorare, Vergütungen (Sachverständige, Ing.-Büros)	0,00	1.000,00	0,00	-1.000,00	0,00
		7441000 Steuern, Versicherungen, Schadensfälle	753,45	900,00	846,08	-53,92	0,00
	16	= Auszahlungen aus laufender Verwaltungstätigkeit (Zeilen 10 bis 15)	1.978,44	3.800,00	1.977,07	-1.822,93	0,00
	17	= Saldo aus laufender Verwaltungstätigkeit (Zeilen 9/16)	-1.978,44	-3.800,00	-1.977,07	1.822,93	0,00
		Investitionstätigkeit					
	36	= Finanzmittelüberschuss/-fehlbetrag (Zeilen 17,35, 35c und 35f)	-1.978,44	-3.800,00	-1.977,07	1.822,93	0,00



Teilfinanzrechnung 2022

Gemeinde: 13 Lohbarbek

Seite : 3

Datum: 17.05.2023

Uhrzeit: 10:24:44

Hauptproduktbereich	1	Zentrale Verwaltung
Produktbereich	11	Innere Verwaltung
Produktgruppe	111	Verwaltungssteuerung und Service
Produkt	11103	Liegenschaften

Produktbeschreibung

Unterhaltung und Bewirtschaftung der gemeindeeigenen Gebäude und Grundstücke

Produktverantwortliche/r

Frau Sindelar

Zuständiges Amt

Amt für Finanzen

Ziele

Werterhaltende Unterhaltung der gemeindeeigenen Grundstücke.

Ein- und Auszahlungsarten			Ergebnis des Vorjahres	Fortgeschriebener Ansatz des Haushaltsjahres	Ist-Ergebnis des Haushaltsjahres	Vergleich Ansatz / Ist (Spalte 5 / Spalte 6)	übertragene Ermächtigungen
			2021 in EUR	2022 in EUR	2022 in EUR	2022 in EUR	2023 in EUR
1	2	3	4	5	6	7	8
		laufende Verwaltungstätigkeit					
641	5	+ privatrechtliche Leistungsentgelte	1.260,84	1.000,00	1.353,84	353,84	----
642							
646		6411000 Mieten und Pachten	1.260,84	1.000,00	1.353,84	353,84	----
	9	= Einzahlungen aus laufender Verwaltungstätigkeit	1.260,84	1.000,00	1.353,84	353,84	----
72	12	- Auszahlungen für Sach- und Dienstleistungen	0,00	200,00	42,33	-157,67	0,00
		7221000 Auszahlungen für Unterhaltung des sonstigen unbeweglichen Vermögens	0,00	100,00	0,00	-100,00	0,00
		7241000 Auszahlungen für Bewirtschaftung der Grundstücke, baulichen Anlagen u.s.w.	0,00	100,00	42,33	-57,67	0,00
	16	= Auszahlungen aus laufender Verwaltungstätigkeit (Zeilen 10 bis 15)	0,00	200,00	42,33	-157,67	0,00
	17	= Saldo aus laufender Verwaltungstätigkeit (Zeilen 9/16)	1.260,84	800,00	1.311,51	511,51	0,00
		Investitionstätigkeit					
	36	= Finanzmittelüberschuss/-fehlbetrag (Zeilen 17,35, 35c und 35f)	1.260,84	800,00	1.311,51	511,51	0,00



Teilfinanzrechnung 2022

Gemeinde: 13 Lohbarbek

Seite : 4

Datum: 17.05.2023

Uhrzeit: 10:24:44

Hauptproduktbereich	1	Zentrale Verwaltung
Produktbereich	12	Sicherheit und Ordnung
Produktgruppe	126	Brandschutz
Produkt	12601	Freiwillige Feuerwehr

Produktbeschreibung	Produktverantwortliche/r
Gefahrenabwehr und vorbeugender Brandschutz durch Einrichtung einer leistungsfähigen Feuerwehr, Vorhalten von Löschwasserstellen sowie Bereitstellen von Fernmelde- und Alarmierungseinrichtungen, Beschaffung von Werkzeugen, Geräten, Löschmitteln, Schutzkleidung, Fahrzeugen etc., Gebührenerhebung für abrechnungsfähige Einsätze	Herr Dunker

Rechtliche Grundlage	Zuständiges Amt
Brandschutzgesetz, Satzung der Gemeinde Lohbarbek über die Gebührenerhebung für Dienstleistungen der Freiwilligen Feuerwehr Lohbarbek vom 31.07.1993	Ordnungsamt

Ziele
 Wirkungsvolle Bekämpfung von Bränden und Schutz von Menschen und Sachen vor Brandschäden (abwehrender Brandschutz), Hilfeleistung bei Not- und Unglücksfällen (Technische Hilfe), Verhütung von Bränden und Brandgefahren (vorbeugender Brandschutz).

Ein- und Auszahlungsarten			Ergebnis des Vorjahres	Fortgeschriebener Ansatz des Haushaltsjahres	Ist-Ergebnis des Haushaltsjahres	Vergleich Ansatz / Ist (Spalte 5 / Spalte 6)	übertragene Ermächtigungen
			2021	2022	2022	2022	2023
			in EUR	in EUR	in EUR	in EUR	in EUR
1	2	3	4	5	6	7	8
		laufende Verwaltungstätigkeit					
61	2	+ Zuweisungen und allgemeine Umlagen	451,13	500,00	51,13	-448,87	----
		6142010 Zuweisungen des Kreises Steinburg	451,13	500,00	51,13	-448,87	----
63	4	+ öffentlich-rechtliche Leistungsentgelte	0,00	100,00	0,00	-100,00	----
		6321000 Benutzungsgebühren und ähnliche Entgelte	0,00	100,00	0,00	-100,00	----
641	5	+ privatrechtliche Leistungsentgelte	0,00	0,00	163,63	163,63	----
642							
646		6461000 Sonstige privatrechtliche Leistungsentgelte	0,00	0,00	163,63	163,63	----
648	6	+ Kostenerstattungen und Kostenumlagen	563,47	0,00	101,61	101,61	----
		6488000 Einzahlungen aus Kostenerstattungen, Kostenumlagen übrige Bereiche	563,47	0,00	101,61	101,61	----
	9	= Einzahlungen aus laufender Verwaltungstätigkeit	1.014,60	600,00	316,37	-283,63	----
72	12	- Auszahlungen für Sach- und Dienstleistungen	16.251,83	39.700,00	23.488,72	-16.211,28	5.000,00
		7211000 Auszahlungen für Unterhaltung der Grundstücke und baulichen Anlagen	503,29	1.400,00	915,07	-484,93	0,00
		7241000 Auszahlungen für Bewirtschaftung der Grundstücke, baulichen Anlagen u.s.w.	3.472,67	4.900,00	3.265,46	-1.634,54	0,00
		7251000 Haltung von Fahrzeugen	5.045,20	7.400,00	8.572,75	1.172,75	0,00
		7261000 Dienst- und Schutzbekleidung, persönliche Ausrüstungsgegenstände	794,45	14.000,00	2.773,77	-11.226,23	-5.000,00
		7262000 Aus- und Fortbildung, Umschulung	1.173,23	7.500,00	3.571,41	-3.928,59	0,00
		7271000 Besondere Verwaltungs- und Betriebsauszahlungen	5.262,99	4.000,00	4.145,69	145,69	0,00
		7291000 Auszahlungen für sonstige Dienstleistungen	0,00	500,00	244,57	-255,43	0,00
73	14	- Transferauszahlungen	153,29	200,00	153,29	-46,71	0,00
		7318000 Auszahlungen von Zuschüssen an übrige Bereiche	153,29	200,00	153,29	-46,71	0,00



Teilfinanzrechnung 2022

Gemeinde: 13 Lohbarbek

Seite : 5

Datum: 17.05.2023

Uhrzeit: 10:24:44

Hauptproduktbereich	1	Zentrale Verwaltung
Produktbereich	12	Sicherheit und Ordnung
Produktgruppe	126	Brandschutz
Produkt	12601	Freiwillige Feuerwehr

Ein- und Auszahlungsarten			Ergebnis des Vorjahres	Fortgeschriebener Ansatz des Haushaltsjahres	Ist-Ergebnis des Haushaltsjahres	Vergleich Ansatz / Ist (Spalte 5 / Spalte 6)	übertragene Ermächtigungen
			2021	2022	2022	2022	2023
			in EUR	in EUR	in EUR	in EUR	in EUR
1	2	3	4	5	6	7	8
74	15	- sonstige Auszahlungen	9.756,05	10.900,00	8.367,50	-2.532,50	0,00
		7421000 Auszahlungen für ehrenamtliche und sonstige Tätigkeit	4.651,25	5.200,00	4.600,56	-599,44	0,00
		7431000 Geschäftsauszahlungen	2.866,98	3.000,00	2.059,45	-940,55	0,00
		7441000 Steuern, Versicherungen, Schadensfälle	1.700,07	1.800,00	1.707,49	-92,51	0,00
		7452000 Erstattung für Auszahlungen von Dritten aus laufender Verwaltungstätigkeit, Gemeinden (GV)	537,75	900,00	0,00	-900,00	0,00
	16	= Auszahlungen aus laufender Verwaltungstätigkeit (Zeilen 10 bis 15)	26.161,17	50.800,00	32.009,51	-18.790,49	5.000,00
	17	= Saldo aus laufender Verwaltungstätigkeit (Zeilen 9/16)	-25.146,57	-50.200,00	-31.693,14	18.506,86	-5.000,00
		Investitionstätigkeit					
681	18	+ Einzahlungen aus Zuweisungen und Zuschüssen für Investitionen und Investitionsförderungsmaßnahmen	7.908,44	1.000,00	2.383,80	1.383,80	----
		6811000 Investitionszuwendungen vom Land	7.908,44	1.000,00	2.383,80	1.383,80	----
	26	= Summe der investiven Einzahlungen	7.908,44	1.000,00	2.383,80	1.383,80	----
783	29	- Auszahlungen für den Erwerb von beweglichem Anlagevermögen	13.425,22	17.900,00	5.235,32	-12.664,68	0,00
		7831000 Ausz. aus d. Erwerb v. bewegl. Sachen d. Anlageverm. oberhalb d. Wertgrenze i. H. v. 1.000 Euro	1.525,40	1.600,00	0,00	-1.600,00	0,00
		7832000 Ausz. aus d. Erwerb v. bewegl. Sachen d. Anlageverm. oberhalb d. Wertgrenze von 150,- Euro u. unterhalb d. Wertgrenze von 1000,- Euro	11.899,82	15.500,00	5.235,32	-10.264,68	0,00
		7832089 Auszahlungen für den Erwerb von Sammelposten für Vermögensgegenstände des Anlagevermögens deren Anschaffungs- oder Herstellungskosten 150 Euro ohne Umsatzsteuer überschreiten, aber 1.000 Euro ohne Ums	0,00	800,00	0,00	-800,00	0,00
	34	= Summe der investiven Auszahlungen (Zeilen 27 bis 33)	13.425,22	17.900,00	5.235,32	-12.664,68	0,00
	35	= Saldo aus Investitionstätigkeit (Zeilen 26/34)	-5.516,78	-16.900,00	-2.851,52	14.048,48	0,00
	36	= Finanzmittelüberschuss/-fehlbetrag (Zeilen 17,35, 35c und 35f)	-30.663,35	-67.100,00	-34.544,66	32.555,34	-5.000,00



Teilfinanzrechnung 2022

Gemeinde: 13 Lohbarbek

Seite : 6

Datum: 17.05.2023

Uhrzeit: 10:24:44

Hauptproduktbereich	2	Schule und Kultur
Produktbereich	21	Allgemeine Schulen
Produktgruppe	211	Grundschulen
Produkt	21101	Grundschulen

Produktbeschreibung

Eine Gemeinde hat für eine Schülerin oder einen Schüler, die oder der in ihrem Gebiet wohnt und eine Grundschule, eine weiterführende allgemein bildende Schule oder ein Förderzentrum besucht, an deren oder dessen Trägerschaft die Gemeinde nicht beteiligt ist, an den Schulträger einen Schulkostenbeitrag zu zahlen (§ 111 Abs. 1 SchulG).

Produktverantwortliche/r

Frau Pohlmann

Rechtliche Grundlage

Schulgesetz des Landes Schleswig-Holstein

Zuständiges Amt

Hauptamt

Ziele

Interkommunale Finanzgerechtigkeit

Ein- und Auszahlungsarten			Ergebnis des Vorjahres	Fortgeschriebener Ansatz des Haushaltsjahres	Ist-Ergebnis des Haushaltsjahres	Vergleich Ansatz / Ist (Spalte 5 / Spalte 6)	übertragene Ermächtigungen
			2021	2022	2022	2022	2023
			in EUR	in EUR	in EUR	in EUR	in EUR
1	2	3	4	5	6	7	8
		laufende Verwaltungstätigkeit					
74	15	- sonstige Auszahlungen	8.464,25	8.400,00	9.554,08	1.154,08	0,00
		7452010 Schulkostenbeiträge	8.464,25	8.400,00	9.554,08	1.154,08	0,00
	16	= Auszahlungen aus laufender Verwaltungstätigkeit (Zeilen 10 bis 15)	8.464,25	8.400,00	9.554,08	1.154,08	0,00
	17	= Saldo aus laufender Verwaltungstätigkeit (Zeilen 9/16)	-8.464,25	-8.400,00	-9.554,08	-1.154,08	0,00
		Investitionstätigkeit					
	36	= Finanzmittelüberschuss/-fehlbetrag (Zeilen 17,35, 35c und 35f)	-8.464,25	-8.400,00	-9.554,08	-1.154,08	0,00



Teilfinanzrechnung 2022

Gemeinde: 13 Lohbarbek

Seite : 7

Datum: 17.05.2023

Uhrzeit: 10:24:44

Hauptproduktbereich 2 Schule und Kultur
 Produktbereich 21 Allgemeine Schulen
 Produktgruppe 211 Grundschulen
 Produkt 21102 Grundschule Hohenlockstedt

Produktbeschreibung

Als Mitglied des Schulverbandes Hohenlockstedt hat die Gemeinde Lohbarbek zur Deckung des Finanzbedarfes beizutragen.

Produktverantwortliche/r

Frau Pohlmann

Rechtliche Grundlage

Schulgesetz des Landes Schleswig-Holstein; Satzung des Schulverbandes Hohenlockstedt

Zuständiges Amt

Hauptamt

Ziele

Interkommunale Finanzgerechtigkeit

Ein- und Auszahlungsarten			Ergebnis des Vorjahres	Fortgeschriebener Ansatz des Haushaltsjahres	Ist-Ergebnis des Haushaltsjahres	Vergleich Ansatz / Ist (Spalte 5 / Spalte 6)	übertragene Ermächtigungen
			2021	2022	2022	2022	2023
			in EUR	in EUR	in EUR	in EUR	in EUR
1	2	3	4	5	6	7	8
		laufende Verwaltungstätigkeit					
73	14	- Transferauszahlungen	81.340,76	80.500,00	77.957,28	-2.542,72	0,00
		7313000 Auszahlungen von Zuweisungen an Zweckverbände	81.340,76	80.500,00	77.957,28	-2.542,72	0,00
	16	= Auszahlungen aus laufender Verwaltungstätigkeit (Zeilen 10 bis 15)	81.340,76	80.500,00	77.957,28	-2.542,72	0,00
	17	= Saldo aus laufender Verwaltungstätigkeit (Zeilen 9/16)	-81.340,76	-80.500,00	-77.957,28	2.542,72	0,00
		Investitionstätigkeit					
	36	= Finanzmittelüberschuss/-fehlbetrag (Zeilen 17,35, 35c und 35f)	-81.340,76	-80.500,00	-77.957,28	2.542,72	0,00



Teilfinanzrechnung 2022

Gemeinde: 13 Lohbarbek

Seite : 8

Datum: 17.05.2023

Uhrzeit: 10:24:44

Hauptproduktbereich	2	Schule und Kultur
Produktbereich	21	Allgemeine Schulen
Produktgruppe	217	Gymnasien, Kollegs
Produkt	21701	Gymnasien

Produktbeschreibung

Eine Gemeinde hat für eine Schülerin oder einen Schüler, die oder der in ihrem Gebiet wohnt und eine Grundschule, eine weiterführende allgemein bildende Schule oder ein Förderzentrum besucht, an deren oder dessen Trägerschaft die Gemeinde nicht beteiligt ist, an den Schulträger einen Schulkostenbeitrag zu zahlen (§ 111 Abs. 1 SchulG).

Produktverantwortliche/r

Frau Pohlmann

Rechtliche Grundlage

Schulgesetz des Landes Schleswig-Holstein

Zuständiges Amt

Hauptamt

Ziele

Interkommunale Finanzgerechtigkeit

Ein- und Auszahlungsarten			Ergebnis des Vorjahres	Fortgeschriebener Ansatz des Haushaltsjahres	Ist-Ergebnis des Haushaltsjahres	Vergleich Ansatz / Ist (Spalte 5 / Spalte 6)	übertragene Ermächtigungen
			2021	2022	2022	2022	2023
			in EUR	in EUR	in EUR	in EUR	in EUR
1	2	3	4	5	6	7	8
		laufende Verwaltungstätigkeit					
74	15	- sonstige Auszahlungen	61.929,40	64.400,00	71.581,30	7.181,30	0,00
		7429020 Schülerbeförderungskosten	1.643,04	2.000,00	2.076,58	76,58	0,00
		7452010 Schulkostenbeiträge	60.286,36	62.400,00	69.504,72	7.104,72	0,00
	16	= Auszahlungen aus laufender Verwaltungstätigkeit (Zeilen 10 bis 15)	61.929,40	64.400,00	71.581,30	7.181,30	0,00
	17	= Saldo aus laufender Verwaltungstätigkeit (Zeilen 9/16)	-61.929,40	-64.400,00	-71.581,30	-7.181,30	0,00
		Investitionstätigkeit					
	36	= Finanzmittelüberschuss/-fehlbetrag (Zeilen 17,35, 35c und 35f)	-61.929,40	-64.400,00	-71.581,30	-7.181,30	0,00



Teilfinanzrechnung 2022

Gemeinde: 13 Lohbarbek

Seite : 9

Datum: 17.05.2023

Uhrzeit: 10:24:44

Hauptproduktbereich	2	Schule und Kultur
Produktbereich	21	Allgemeine Schulen
Produktgruppe	218	Gesamtschulen / Gemeinschaftsschulen
Produkt	21810	Freie Waldorfschule

Produktbeschreibung	Produktverantwortliche/r
----------------------------	---------------------------------

Gemäß § 113 Abs. des Schulgesetzes haben die nach § 111 Abs. 1, 2 und 6 oder § 112 Abs. 2 Verpflichteten für eine Schülerin oder einen Schüler, die oder der eine Ersatzschule besucht, an das Land einen Beitrag zu erstatten, der dem Richtwert nach Maßgabe der §§ 111 und 112 entspricht.

Bei der Berechnung des Erstattungsbetrages für den Besuch freier Waldorfschulen werden die Schülerinnen und Schüler der Jahrgangsstufe eins bis vier denen der Grundschulen, im Übrigen denen der Gemeinschaftsschulen zugeordnet (§ 113 Abs. 3 SchulG).

Rechtliche Grundlage	Zuständiges Amt
-----------------------------	------------------------

Schulgesetz des Landes Schleswig-Holstein	Hauptamt
---	----------

Ziele

Interkommunale Finanzgerechtigkeit

Ein- und Auszahlungsarten			Ergebnis des Vorjahres	Fortgeschriebener Ansatz des Haushaltsjahres	Ist-Ergebnis des Haushaltsjahres	Vergleich Ansatz / Ist (Spalte 5 / Spalte 6)	übertragene Ermächtigungen
			2021 in EUR	2022 in EUR	2022 in EUR	2022 in EUR	2023 in EUR
1	2	3	4	5	6	7	8
		laufende Verwaltungstätigkeit					
74	15	- sonstige Auszahlungen <i>7452010 Schulkostenbeiträge</i>	6.643,00 <i>6.643,00</i>	7.000,00 <i>7.000,00</i>	7.560,00 7.560,00	560,00 <i>560,00</i>	0,00 <i>0,00</i>
	16	= Auszahlungen aus laufender Verwaltungstätigkeit (Zeilen 10 bis 15)	6.643,00	7.000,00	7.560,00	560,00	0,00
	17	= Saldo aus laufender Verwaltungstätigkeit (Zeilen 9/16)	-6.643,00	-7.000,00	-7.560,00	-560,00	0,00
		Investitionstätigkeit					
	36	= Finanzmittelüberschuss/-fehlbetrag (Zeilen 17,35, 35c und 35f)	-6.643,00	-7.000,00	-7.560,00	-560,00	0,00



Teilfinanzrechnung 2022

Gemeinde: 13 Lohbarbek

Seite : 10

Datum: 17.05.2023

Uhrzeit: 10:24:44

Hauptproduktbereich	2	Schule und Kultur
Produktbereich	21	Allgemeine Schulen
Produktgruppe	218	Gesamtschulen / Gemeinschaftsschulen
Produkt	21820	Gemeinschaftsschulen

Produktbeschreibung	Produktverantwortliche/r
---------------------	--------------------------

<p>Eine Gemeinde hat für eine Schülerin oder einen Schüler, die oder der in ihrem Gebiet wohnt und eine Grundschule, eine weiterführende allgemein bildende Schule oder ein Förderzentrum besucht, an deren oder dessen Trägerschaft die Gemeinde nicht beteiligt ist, an den Schulträger einen Schulkostenbeitrag zu zahlen (§ 111 Abs. 1 SchulG). Als Mitglied des Schulverbandes Hohenlockstedt hat die Gemeinde Lohbarbek zur Deckung des Finanzbedarfes beizutragen.</p>	<p>Frau Pohlmann</p>
---	----------------------

Rechtliche Grundlage	Zuständiges Amt
----------------------	-----------------

<p>Schulgesetz des Landes Schleswig-Holstein; Satzung des Schulverbandes Hohenlockstedt.</p>	<p>Hauptamt</p>
--	-----------------

Ziele

Interkommunale Finanzgerechtigkeit

Ein- und Auszahlungsarten			Ergebnis des Vorjahres	Fortgeschriebener Ansatz des Haushaltsjahres	Ist-Ergebnis des Haushaltsjahres	Vergleich Ansatz / Ist (Spalte 5 / Spalte 6)	übertragene Ermächtigungen
			2021	2022	2022	2022	2023
			in EUR	in EUR	in EUR	in EUR	in EUR
1	2	3	4	5	6	7	8
		laufende Verwaltungstätigkeit					
73	14	- Transferauszahlungen	57.241,24	59.600,00	50.917,72	-8.682,28	0,00
		7313000 Auszahlungen von Zuweisungen an Zweckverbände	57.241,24	59.600,00	50.917,72	-8.682,28	0,00
74	15	- sonstige Auszahlungen	16.719,79	17.500,00	9.910,45	-7.589,55	0,00
		7429020 Schülerbeförderungskosten	0,00	400,00	94,39	-305,61	0,00
		7452010 Schulkostenbeiträge	16.719,79	17.100,00	9.816,06	-7.283,94	0,00
	16	= Auszahlungen aus laufender Verwaltungstätigkeit (Zeilen 10 bis 15)	73.961,03	77.100,00	60.828,17	-16.271,83	0,00
	17	= Saldo aus laufender Verwaltungstätigkeit (Zeilen 9/16)	-73.961,03	-77.100,00	-60.828,17	16.271,83	0,00
		Investitionstätigkeit					
	36	= Finanzmittelüberschuss/-fehlbetrag (Zeilen 17,35, 35c und 35f)	-73.961,03	-77.100,00	-60.828,17	16.271,83	0,00



Teilfinanzrechnung 2022

Gemeinde: 13 Lohbarbek

Seite : 11

Datum: 17.05.2023

Uhrzeit: 10:24:44

Hauptproduktbereich	2	Schule und Kultur
Produktbereich	22	Sonderschulen
Produktgruppe	221	Sonderschulen
Produkt	22101	Sonderschulen

Produktbeschreibung

Eine Gemeinde hat für eine Schülerin oder einen Schüler, die oder der in ihrem Gebiet wohnt und eine Grundschule, eine weiterführende allgemein bildende Schule oder ein Förderzentrum besucht, an deren oder dessen Trägerschaft die Gemeinde nicht beteiligt ist, an den Schulträger einen Schulkostenbeitrag zu zahlen (§ 111 Abs. 1 SchulG).

Produktverantwortliche/r

Frau Pohlmann

Rechtliche Grundlage

Schulgesetz des Landes Schleswig-Holstein

Zuständiges Amt

Hauptamt

Ziele

Interkommunale Finanzgerechtigkeit

Ein- und Auszahlungsarten			Ergebnis des Vorjahres	Fortgeschriebener Ansatz des Haushaltsjahres	Ist-Ergebnis des Haushaltsjahres	Vergleich Ansatz / Ist (Spalte 5 / Spalte 6)	übertragene Ermächtigungen
			2021	2022	2022	2022	2023
			in EUR	in EUR	in EUR	in EUR	in EUR
1	2	3	4	5	6	7	8
		laufende Verwaltungstätigkeit					
73	14	- Transferauszahlungen	5.851,00	5.300,00	6.364,00	1.064,00	0,00
		7313000 Auszahlungen von Zuweisungen an Zweckverbände	5.851,00	5.300,00	6.364,00	1.064,00	0,00
74	15	- sonstige Auszahlungen	0,00	500,00	1.264,42	764,42	0,00
		7429020 Schülerbeförderungskosten	0,00	500,00	1.264,42	764,42	0,00
		7452010 Schulkostenbeiträge	0,00	0,00	0,00	0,00	0,00
	16	= Auszahlungen aus laufender Verwaltungstätigkeit (Zeilen 10 bis 15)	5.851,00	5.800,00	7.628,42	1.828,42	0,00
	17	= Saldo aus laufender Verwaltungstätigkeit (Zeilen 9/16)	-5.851,00	-5.800,00	-7.628,42	-1.828,42	0,00
		Investitionstätigkeit					
	36	= Finanzmittelüberschuss/-fehlbetrag (Zeilen 17,35, 35c und 35f)	-5.851,00	-5.800,00	-7.628,42	-1.828,42	0,00



Teilfinanzrechnung 2022

Gemeinde: 13 Lohbarbek

Seite : 12

Datum: 17.05.2023

Uhrzeit: 10:24:44

Hauptproduktbereich	2	Schule und Kultur
Produktbereich	24	Schülerbeförderung
Produktgruppe	241	Schülerbeförderung
Produkt	24101	Schülerbeförderung

Produktbeschreibung	Produktverantwortliche/r
Die Gemeinde beteiligt sich als Mitglied des Schulverbandes an den Kosten der Schülerbeförderung.	Frau Pohlmann

Rechtliche Grundlage	Zuständiges Amt
Schulgesetz des Landes Schleswig-Holstein; Satzung des Schulverbandes Hohenlockstedt	Hauptamt

Ziele
Erstattung der Schülerbeförderungskosten

Ein- und Auszahlungsarten			Ergebnis des Vorjahres	Fortgeschriebener Ansatz des Haushaltsjahres	Ist-Ergebnis des Haushaltsjahres	Vergleich Ansatz / Ist (Spalte 5 / Spalte 6)	übertragene Ermächtigungen
			2021	2022	2022	2022	2023
			in EUR	in EUR	in EUR	in EUR	in EUR
1	2	3	4	5	6	7	8
		laufende Verwaltungstätigkeit					
73	14	- Transferauszahlungen	4.352,00	5.000,00	7.246,00	2.246,00	0,00
		<i>7313000 Auszahlungen von Zuweisungen an Zweckverbände</i>	<i>4.352,00</i>	<i>5.000,00</i>	<i>7.246,00</i>	<i>2.246,00</i>	<i>0,00</i>
	16	= Auszahlungen aus laufender Verwaltungstätigkeit (Zeilen 10 bis 15)	4.352,00	5.000,00	7.246,00	2.246,00	0,00
	17	= Saldo aus laufender Verwaltungstätigkeit (Zeilen 9/16)	-4.352,00	-5.000,00	-7.246,00	-2.246,00	0,00
		Investitionstätigkeit					
	36	= Finanzmittelüberschuss/-fehlbetrag (Zeilen 17,35, 35c und 35f)	-4.352,00	-5.000,00	-7.246,00	-2.246,00	0,00



Teilfinanzrechnung 2022

Gemeinde: 13 Lohbarbek

Seite : 13

Datum: 17.05.2023

Uhrzeit: 10:24:44

Hauptproduktbereich	2	Schule und Kultur
Produktbereich	24	Schülerbeförderung
Produktgruppe	243	Sonstige schulische Aufgaben
Produkt	24301	Offene Ganztagschule

Produktbeschreibung

Der Schulverband Hohenlockstedt bietet als schulartübergreifende Maßnahme die offene Ganztagschule an. Die Gemeinde Lohbarbek beteiligt sich im Rahmen der Umlage in dem Umfang, in dem das Angebot von Schülern aus der Gemeinde wahrgenommen wird, an den Kosten.

Produktverantwortliche/r

Frau Pohlmann

Rechtliche Grundlage

Schulgesetz des Landes Schleswig-Holstein; Satzung des Schulverbandes Hohenlockstedt

Zuständiges Amt

Hauptamt

Ziele

Deckung des Finanzbedarfs des Zweckverbandes

Ein- und Auszahlungsarten			Ergebnis des Vorjahres	Fortgeschriebener Ansatz des Haushaltsjahres	Ist-Ergebnis des Haushaltsjahres	Vergleich Ansatz / Ist (Spalte 5 / Spalte 6)	übertragene Ermächtigungen
			2021	2022	2022	2022	2023
			in EUR	in EUR	in EUR	in EUR	in EUR
1	2	3	4	5	6	7	8
		laufende Verwaltungstätigkeit					
73	14	- Transferauszahlungen	8.642,00	9.000,00	10.930,00	1.930,00	0,00
		7313000 Auszahlungen von Zuweisungen an Zweckverbände	8.642,00	9.000,00	10.930,00	1.930,00	0,00
	16	= Auszahlungen aus laufender Verwaltungstätigkeit (Zeilen 10 bis 15)	8.642,00	9.000,00	10.930,00	1.930,00	0,00
	17	= Saldo aus laufender Verwaltungstätigkeit (Zeilen 9/16)	-8.642,00	-9.000,00	-10.930,00	-1.930,00	0,00
		Investitionstätigkeit					
	36	= Finanzmittelüberschuss/-fehlbetrag (Zeilen 17,35, 35c und 35f)	-8.642,00	-9.000,00	-10.930,00	-1.930,00	0,00



Teilfinanzrechnung 2022

Gemeinde: 13 Lohbarbek

Seite : 14

Datum: 17.05.2023

Uhrzeit: 10:24:44

Hauptproduktbereich	2	Schule und Kultur
Produktbereich	26	Theater, Musik
Produktgruppe	261	Theater
Produkt	26101	Theater

Produktbeschreibung	Produktverantwortliche/r
Die Gemeinde Lohbarbek fördert die Theatergruppe durch die Gewährung von Zuschüssen.	Frau Dostal

Rechtliche Grundlage	Zuständiges Amt
Beschlüsse der Gemeindevertretung	Amt für Finanzen

Ziele
Kulturförderung

Ein- und Auszahlungsarten			Ergebnis des Vorjahres	Fortgeschriebener Ansatz des Haushaltsjahres	Ist-Ergebnis des Haushaltsjahres	Vergleich Ansatz / Ist (Spalte 5 / Spalte 6)	übertragene Ermächtigungen
			2021	2022	2022	2022	2023
			in EUR	in EUR	in EUR	in EUR	in EUR
1	2	3	4	5	6	7	8
		laufende Verwaltungstätigkeit					
63	4	+ öffentlich-rechtliche Leistungsentgelte <i>6321000 Benutzungsgebühren und ähnliche Entgelte</i>	0,00 0,00	100,00 100,00	27,00 27,00	-73,00 -73,00	----- -----
	9	= Einzahlungen aus laufender Verwaltungstätigkeit	0,00	100,00	27,00	-73,00	-----
73	14	- Transferauszahlungen <i>7318000 Auszahlungen von Zuschüssen an übrige Bereiche</i>	0,00 0,00	200,00 200,00	0,00 0,00	-200,00 -200,00	0,00 0,00
	16	= Auszahlungen aus laufender Verwaltungstätigkeit (Zeilen 10 bis 15)	0,00	200,00	0,00	-200,00	0,00
	17	= Saldo aus laufender Verwaltungstätigkeit (Zeilen 9/16)	0,00	-100,00	27,00	127,00	0,00
		Investitionstätigkeit					
	36	= Finanzmittelüberschuss/-fehlbetrag (Zeilen 17,35, 35c und 35f)	0,00	-100,00	27,00	127,00	0,00



Teilfinanzrechnung 2022

Gemeinde: 13 Lohbarbek

Seite : 15

Datum: 17.05.2023

Uhrzeit: 10:24:44

Hauptproduktbereich	2	Schule und Kultur
Produktbereich	26	Theater, Musik
Produktgruppe	262	Musikpflege
Produkt	26201	Musikpflege

Produktbeschreibung	Produktverantwortliche/r
----------------------------	---------------------------------

Die Gemeinde gewährt Zuschüsse für den Musikzug Hohenlockstedt e. V.. Außerdem unterstützt sie den Verein durch eine eigene Mitgliedschaft.	Frau Dostal
---	-------------

Rechtliche Grundlage	Zuständiges Amt
-----------------------------	------------------------

Beschluss der Gemeindevertretung vom 09.04.1979 (freiwillige Leistung)	Amt für Finanzen
--	------------------

Ziele

Erhalt des musikalischen Kulturgutes

Ein- und Auszahlungsarten			Ergebnis des Vorjahres	Fortgeschriebener Ansatz des Haushaltsjahres	Ist-Ergebnis des Haushaltsjahres	Vergleich Ansatz / Ist (Spalte 5 / Spalte 6)	übertragene Ermächtigungen
			2021	2022	2022	2022	2023
			in EUR	in EUR	in EUR	in EUR	in EUR
1	2	3	4	5	6	7	8
		laufende Verwaltungstätigkeit					
73	14	- Transferauszahlungen	200,00	200,00	261,36	61,36	0,00
		7318000 Auszahlungen von Zuschüssen an übrige Bereiche	200,00	200,00	261,36	61,36	0,00
74	15	- sonstige Auszahlungen	0,00	100,00	61,36	-38,64	0,00
		7429010 Mitgliedsbeiträge	0,00	100,00	61,36	-38,64	0,00
	16	= Auszahlungen aus laufender Verwaltungstätigkeit (Zeilen 10 bis 15)	200,00	300,00	322,72	22,72	0,00
	17	= Saldo aus laufender Verwaltungstätigkeit (Zeilen 9/16)	-200,00	-300,00	-322,72	-22,72	0,00
		Investitionstätigkeit					
	36	= Finanzmittelüberschuss/-fehlbetrag (Zeilen 17,35, 35c und 35f)	-200,00	-300,00	-322,72	-22,72	0,00



Teilfinanzrechnung 2022

Gemeinde: 13 Lohbarbek

Seite : 16

Datum: 17.05.2023

Uhrzeit: 10:24:44

Hauptproduktbereich	2	Schule und Kultur
Produktbereich	27	Volksbildung
Produktgruppe	271	Volkshochschulen
Produkt	27101	Volkshochschulen

Produktbeschreibung	Produktverantwortliche/r
----------------------------	---------------------------------

Die Gemeinde Lohbarbek ist Mitglied im Volkshochschulverein des Kreises Steinburg e. V..
 Frau Heidemann

Rechtliche Grundlage	Zuständiges Amt
-----------------------------	------------------------

Beschlüsse der Gemeindevertretung
 Hauptamt

Ziele

Unterstützung der Erwachsenenbildung

Ein- und Auszahlungsarten			Ergebnis des Vorjahres	Fortgeschriebener Ansatz des Haushaltsjahres	Ist-Ergebnis des Haushaltsjahres	Vergleich Ansatz / Ist (Spalte 5 / Spalte 6)	übertragene Ermächtigungen
			2021	2022	2022	2022	2023
			in EUR	in EUR	in EUR	in EUR	in EUR
1	2	3	4	5	6	7	8
		laufende Verwaltungstätigkeit					
74	15	- sonstige Auszahlungen	51,12	100,00	51,12	-48,88	0,00
		7429010 Mitgliedsbeiträge	51,12	100,00	51,12	-48,88	0,00
	16	= Auszahlungen aus laufender Verwaltungstätigkeit (Zeilen 10 bis 15)	51,12	100,00	51,12	-48,88	0,00
	17	= Saldo aus laufender Verwaltungstätigkeit (Zeilen 9/16)	-51,12	-100,00	-51,12	48,88	0,00
		Investitionstätigkeit					
	36	= Finanzmittelüberschuss/-fehlbetrag (Zeilen 17,35, 35c und 35f)	-51,12	-100,00	-51,12	48,88	0,00



Teilfinanzrechnung 2022

Gemeinde: 13 Lohbarbek

Seite : 17

Datum: 17.05.2023

Uhrzeit: 10:24:44

Hauptproduktbereich	2	Schule und Kultur
Produktbereich	28	Heimat- und sonstige Kulturpflege
Produktgruppe	281	Heimat- und sonstige Kulturpflege
Produkt	28101	Heimat- und sonstige Kulturpflege

Produktbeschreibung	Produktverantwortliche/r
Förderung von Vereinen (Verbänden), die in der Gemeinde zur Heimat- und Traditionspflege beitragen.	Frau Dostal

Rechtliche Grundlage	Zuständiges Amt
Beschlüsse der Gemeindevertretung	Amt für Finanzen

Ziele
Förderung der Traditionspflege

Ein- und Auszahlungsarten			Ergebnis des Vorjahres	Fortgeschriebener Ansatz des Haushaltsjahres	Ist-Ergebnis des Haushaltsjahres	Vergleich Ansatz / Ist (Spalte 5 / Spalte 6)	übertragene Ermächtigungen
			2021	2022	2022	2022	2023
			in EUR	in EUR	in EUR	in EUR	in EUR
1	2	3	4	5	6	7	8
		laufende Verwaltungstätigkeit					
641	5	+ privatrechtliche Leistungsentgelte	120,00	100,00	90,00	-10,00	----
642							
646							
		6421000 Einzahlungen aus Verkauf	120,00	100,00	90,00	-10,00	----
	9	= Einzahlungen aus laufender Verwaltungstätigkeit	120,00	100,00	90,00	-10,00	----
73	14	- Transferauszahlungen	254,33	200,00	80,00	-120,00	0,00
		7318000 Auszahlungen von Zuschüssen an übrige Bereiche	254,33	200,00	80,00	-120,00	0,00
	16	= Auszahlungen aus laufender Verwaltungstätigkeit (Zeilen 10 bis 15)	254,33	200,00	80,00	-120,00	0,00
	17	= Saldo aus laufender Verwaltungstätigkeit (Zeilen 9/16)	-134,33	-100,00	10,00	110,00	0,00
		Investitionstätigkeit					
	36	= Finanzmittelüberschuss/-fehlbetrag (Zeilen 17,35, 35c und 35f)	-134,33	-100,00	10,00	110,00	0,00



Teilfinanzrechnung 2022

Gemeinde: 13 Lohbarbek

Seite : 18

Datum: 17.05.2023

Uhrzeit: 10:24:44

Hauptproduktbereich	3	Soziales und Jugend
Produktbereich	33	Förderung von Trägern der Wohlfahrtspflege
Produktgruppe	331	Förderung von Trägern der Wohlfahrtspflege
Produkt	33101	Förderung von Trägern der Wohlfahrtspflege

Produktbeschreibung	Produktverantwortliche/r
Unterstützung der Arbeit der Träger der Wohlfahrtspflege durch die Gewährung von Zuschüssen.	Frau Dostal

Rechtliche Grundlage	Zuständiges Amt
Beschlüsse der Gemeindevertretung	Amt für Finanzen

Ziele
Förderung gemeinnütziger Maßnahmen

Ein- und Auszahlungsarten			Ergebnis des Vorjahres	Fortgeschriebener Ansatz des Haushaltsjahres	Ist-Ergebnis des Haushaltsjahres	Vergleich Ansatz / Ist (Spalte 5 / Spalte 6)	übertragene Ermächtigungen
			2021	2022	2022	2022	2023
			in EUR	in EUR	in EUR	in EUR	in EUR
1	2	3	4	5	6	7	8
		laufende Verwaltungstätigkeit					
73	14	- Transferauszahlungen	63,00	100,00	63,00	-37,00	0,00
		7318000 Auszahlungen von Zuschüssen an übrige Bereiche	63,00	100,00	63,00	-37,00	0,00
	16	= Auszahlungen aus laufender Verwaltungstätigkeit (Zeilen 10 bis 15)	63,00	100,00	63,00	-37,00	0,00
	17	= Saldo aus laufender Verwaltungstätigkeit (Zeilen 9/16)	-63,00	-100,00	-63,00	37,00	0,00
		Investitionstätigkeit					
	36	= Finanzmittelüberschuss/-fehlbetrag (Zeilen 17,35, 35c und 35f)	-63,00	-100,00	-63,00	37,00	0,00



Teilfinanzrechnung 2022

Gemeinde: 13 Lohbarbek

Seite : 19

Datum: 17.05.2023

Uhrzeit: 10:24:44

Hauptproduktbereich	3	Soziales und Jugend
Produktbereich	35	Sonstige soziale Hilfen und Leistungen
Produktgruppe	351	Sonstige soziale Hilfen und Leistungen
Produkt	35101	Sonstige soziale Hilfen und Leistungen

Produktbeschreibung

Seniorenbetreuung als freiwillige Leistung.

Gemäß Beschluss der Gemeindevertretung vom 01.12.2011 beteiligt sich die Gemeinde an der Aktion "Gute-Nacht-Taxi".

Produktverantwortliche/r

Frau von Borstel / Frau Bandomir

Rechtliche Grundlage

Freiwillige Leistungen

Zuständiges Amt

Ordnungsamt

Ein- und Auszahlungsarten			Ergebnis des Vorjahres	Fortgeschriebener Ansatz des Haushaltsjahres	Ist-Ergebnis des Haushaltsjahres	Vergleich Ansatz / Ist (Spalte 5 / Spalte 6)	übertragene Ermächtigungen
			2021 in EUR	2022 in EUR	2022 in EUR	2022 in EUR	2023 in EUR
1	2	3	4	5	6	7	8
		laufende Verwaltungstätigkeit					
63	4	+ öffentlich-rechtliche Leistungsentgelte <i>6321000 Benutzungsgebühren und ähnliche Entgelte</i>	0,00 0,00	300,00 300,00	980,00 980,00	680,00 680,00	---- ----
	9	= Einzahlungen aus laufender Verwaltungstätigkeit	0,00	300,00	980,00	680,00	----
73	14	- Transferauszahlungen <i>7318000 Auszahlungen von Zuschüssen an übrige Bereiche</i>	0,00 0,00	2.600,00 2.600,00	3.750,11 3.750,11	1.150,11 1.150,11	0,00 0,00
	16	= Auszahlungen aus laufender Verwaltungstätigkeit (Zeilen 10 bis 15)	0,00	2.600,00	3.750,11	1.150,11	0,00
	17	= Saldo aus laufender Verwaltungstätigkeit (Zeilen 9/16)	0,00	-2.300,00	-2.770,11	-470,11	0,00
		Investitionstätigkeit					
	36	= Finanzmittelüberschuss/-fehlbetrag (Zeilen 17,35, 35c und 35f)	0,00	-2.300,00	-2.770,11	-470,11	0,00



Teilfinanzrechnung 2022

Gemeinde: 13 Lohbarbek

Seite : 20

Datum: 17.05.2023

Uhrzeit: 10:24:44

Hauptproduktbereich	3	Soziales und Jugend
Produktbereich	36	Kinder-, Jugend- und Familienhilfe
Produktgruppe	361	Förderung von Kindern in Tageseinrichtungen und in Tagespflege
Produkt	36120	Förderung von Kindern in Tagespflege

Produktbeschreibung	Produktverantwortliche/r
---------------------	--------------------------

Kostenbeteiligung für Kinder in Tagespflege nach § 51 KiTaG	Frau Heitmann
---	---------------

Rechtliche Grundlage	Zuständiges Amt
----------------------	-----------------

Kinder- und Jugendhilfegesetz (KJHG), Kindertagesförderungsgesetz (KiTaG) vom 12.12.2019	Hauptamt
--	----------

Ziele

Bedarfsgerechte Versorgung mit KiTa-Plätzen

Ein- und Auszahlungsarten			Ergebnis des Vorjahres	Fortgeschriebener Ansatz des Haushaltsjahres	Ist-Ergebnis des Haushaltsjahres	Vergleich Ansatz / Ist (Spalte 5 / Spalte 6)	übertragene Ermächtigungen
			2021	2022	2022	2022	2023
			in EUR	in EUR	in EUR	in EUR	in EUR
1	2	3	4	5	6	7	8
		laufende Verwaltungstätigkeit					
74	15	- sonstige Auszahlungen	0,00	34.000,00	37.131,76	3.131,76	0,00
		7452050 <i>Finanzierungsbeitrag gemäß § 51 KiTaG</i>	0,00	34.000,00	37.131,76	3.131,76	0,00
	16	= Auszahlungen aus laufender Verwaltungstätigkeit (Zeilen 10 bis 15)	0,00	34.000,00	37.131,76	3.131,76	0,00
	17	= Saldo aus laufender Verwaltungstätigkeit (Zeilen 9/16)	0,00	-34.000,00	-37.131,76	-3.131,76	0,00
		Investitionstätigkeit					
	36	= Finanzmittelüberschuss/-fehlbetrag (Zeilen 17,35, 35c und 35f)	0,00	-34.000,00	-37.131,76	-3.131,76	0,00



Teilfinanzrechnung 2022

Gemeinde: 13 Lohbarbek

Seite : 21

Datum: 17.05.2023

Uhrzeit: 10:24:44

Hauptproduktbereich	3	Soziales und Jugend
Produktbereich	36	Kinder-, Jugend- und Familienhilfe
Produktgruppe	362	Jugendarbeit
Produkt	36221	Kinder- und Jugenderholung

Produktbeschreibung	Produktverantwortliche/r
----------------------------	---------------------------------

Die Gemeinde gewährt für Jugendliche, die an organisierten Jugendfahrten teilnehmen, einen Zuschuss in Höhe von 5 Euro täglich. Frau Dostal

Rechtliche Grundlage	Zuständiges Amt
-----------------------------	------------------------

Freiwillige Leistung gemäß Beschlüsse der Gemeindevertretung vom 17.12.2018. Amt für Finanzen

Ziele

Förderung der Jugend

Ein- und Auszahlungsarten			Ergebnis des Vorjahres	Fortgeschriebener Ansatz des Haushaltsjahres	Ist-Ergebnis des Haushaltsjahres	Vergleich Ansatz / Ist (Spalte 5 / Spalte 6)	übertragene Ermächtigungen
			2021	2022	2022	2022	2023
			in EUR	in EUR	in EUR	in EUR	in EUR
1	2	3	4	5	6	7	8
		laufende Verwaltungstätigkeit					
73	14	- Transferauszahlungen	925,00	1.000,00	1.310,00	310,00	0,00
		<i>7318000 Auszahlungen von Zuschüssen an übrige Bereiche</i>	<i>925,00</i>	<i>1.000,00</i>	<i>1.310,00</i>	<i>310,00</i>	<i>0,00</i>
	16	= Auszahlungen aus laufender Verwaltungstätigkeit (Zeilen 10 bis 15)	925,00	1.000,00	1.310,00	310,00	0,00
	17	= Saldo aus laufender Verwaltungstätigkeit (Zeilen 9/16)	-925,00	-1.000,00	-1.310,00	-310,00	0,00
		Investitionstätigkeit					
	36	= Finanzmittelüberschuss/-fehlbetrag (Zeilen 17,35, 35c und 35f)	-925,00	-1.000,00	-1.310,00	-310,00	0,00



Teilfinanzrechnung 2022

Gemeinde: 13 Lohbarbek

Seite : 22

Datum: 17.05.2023

Uhrzeit: 10:24:44

Hauptproduktbereich	3	Soziales und Jugend
Produktbereich	36	Kinder-, Jugend- und Familienhilfe
Produktgruppe	362	Jugendarbeit
Produkt	36251	Sonstige Jugendarbeit

Produktbeschreibung	Produktverantwortliche/r
Finanzielle Unterstützung von Veranstaltungen für Kinder und Jugendliche als freiwillige Leistung.	Frau Bandomir / Frau von Borstel

Rechtliche Grundlage	Zuständiges Amt
Freiwillige Leistung	Ordnungsamt

Ziele
Kinder und Jugendpflege

Ein- und Auszahlungsarten			Ergebnis des Vorjahres	Fortgeschriebener Ansatz des Haushaltsjahres	Ist-Ergebnis des Haushaltsjahres	Vergleich Ansatz / Ist (Spalte 5 / Spalte 6)	übertragene Ermächtigungen
			2021	2022	2022	2022	2023
			in EUR	in EUR	in EUR	in EUR	in EUR
1	2	3	4	5	6	7	8
		laufende Verwaltungstätigkeit					
61	2	+ Zuweisungen und allgemeine Umlagen	196,00	1.200,00	0,00	-1.200,00	----
		<i>6148000 Zuweisungen und Zuschüsse für laufende Zwecke von übrigen Bereichen</i>	196,00	1.200,00	0,00	-1.200,00	----
	9	= Einzahlungen aus laufender Verwaltungstätigkeit	196,00	1.200,00	0,00	-1.200,00	----
73	14	- Transferauszahlungen	447,59	1.700,00	0,00	-1.700,00	0,00
		<i>7318000 Auszahlungen von Zuschüssen an übrige Bereiche</i>	447,59	1.700,00	0,00	-1.700,00	0,00
	16	= Auszahlungen aus laufender Verwaltungstätigkeit (Zeilen 10 bis 15)	447,59	1.700,00	0,00	-1.700,00	0,00
	17	= Saldo aus laufender Verwaltungstätigkeit (Zeilen 9/16)	-251,59	-500,00	0,00	500,00	0,00
		Investitionstätigkeit					
	36	= Finanzmittelüberschuss/-fehlbetrag (Zeilen 17,35, 35c und 35f)	-251,59	-500,00	0,00	500,00	0,00



Teilfinanzrechnung 2022

Gemeinde: 13 Lohbarbek

Seite : 23

Datum: 17.05.2023

Uhrzeit: 10:24:44

Hauptproduktbereich	3	Soziales und Jugend
Produktbereich	36	Kinder-, Jugend- und Familienhilfe
Produktgruppe	365	Tageseinrichtungen für Kinder
Produkt	36501	Tageseinrichtungen für Kinder

Produktbeschreibung	Produktverantwortliche/r
Kostenausgleichsforderungen nach dem Kindertagesförderungsgesetz (KiTaG)	Frau Heitmann

Rechtliche Grundlage	Zuständiges Amt
Kinder- und Jugendhilfegesetz (KJHG), Kindertagesförderungsgesetz (KiTaG) vom 12.12.2019	Hauptamt

Ziele
Bedarfsgerechte Versorgung mit KiTa-Plätzen

Ein- und Auszahlungsarten			Ergebnis des Vorjahres	Fortgeschriebener Ansatz des Haushaltsjahres	Ist-Ergebnis des Haushaltsjahres	Vergleich Ansatz / Ist (Spalte 5 / Spalte 6)	übertragene Ermächtigungen
			2021	2022	2022	2022	2023
			in EUR	in EUR	in EUR	in EUR	in EUR
1	2	3	4	5	6	7	8
		laufende Verwaltungstätigkeit					
61	2	+ Zuweisungen und allgemeine Umlagen	0,00	0,00	4.197,13	4.197,13	----
		<i>6142010 Zuweisungen des Kreises Steinburg</i>	<i>0,00</i>	<i>0,00</i>	4.197,13	4.197,13	----
648	6	+ Kostenerstattungen und Kostenumlagen	1.897,13	0,00	0,00	0,00	----
		<i>6488000 Einzahlungen aus Kostenerstattungen, Kostenumlagen übrige Bereiche</i>	<i>1.897,13</i>	<i>0,00</i>	0,00	0,00	----
	9	= Einzahlungen aus laufender Verwaltungstätigkeit	1.897,13	0,00	4.197,13	4.197,13	----
74	15	- sonstige Auszahlungen	221.800,39	158.000,00	137.486,70	-20.513,30	0,00
		<i>7452020 Erstattung nach KitaG/KJHG</i>	<i>63.702,04</i>	<i>15.000,00</i>	10.835,69	-4.164,31	0,00
		<i>7452050 Finanzierungsbeitrag gemäß § 51 KiTaG</i>	<i>158.098,35</i>	<i>143.000,00</i>	126.651,01	-16.348,99	0,00
	16	= Auszahlungen aus laufender Verwaltungstätigkeit (Zeilen 10 bis 15)	221.800,39	158.000,00	137.486,70	-20.513,30	0,00
	17	= Saldo aus laufender Verwaltungstätigkeit (Zeilen 9/16)	-219.903,26	-158.000,00	-133.289,57	24.710,43	0,00
		Investitionstätigkeit					
	36	= Finanzmittelüberschuss/-fehlbetrag (Zeilen 17,35, 35c und 35f)	-219.903,26	-158.000,00	-133.289,57	24.710,43	0,00



Teilfinanzrechnung 2022

Gemeinde: 13 Lohbarbek

Seite : 24

Datum: 17.05.2023

Uhrzeit: 10:24:44

Hauptproduktbereich 4 Gesundheit und Sport
 Produktbereich 42 Sportförderung
 Produktgruppe 421 Förderung des Sports
 Produkt 42101 Förderung des Sports

Produktbeschreibung Anteil der Gemeinde Lohbarbek an den Kosten der außerschulischen Nutzung der Sportanlagen in Hohenlockstedt.
Produktverantwortliche/r Frau Pohlmann

Rechtliche Grundlage Satzung des Schulverbandes
Zuständiges Amt Hauptamt

Ein- und Auszahlungsarten			Ergebnis des Vorjahres	Fortgeschriebener Ansatz des Haushaltsjahres	Ist-Ergebnis des Haushaltsjahres	Vergleich Ansatz / Ist (Spalte 5 / Spalte 6)	übertragene Ermächtigungen
			2021 in EUR	2022 in EUR	2022 in EUR	2022 in EUR	2023 in EUR
1	2	3	4	5	6	7	8
		laufende Verwaltungstätigkeit					
72	12	- Auszahlungen für Sach- und Dienstleistungen <i>7211000 Auszahlungen für Unterhaltung der Grundstücke und baulichen Anlagen</i>	0,00 0,00	0,00 0,00	0,00 0,00	0,00 0,00	0,00 0,00
73	14	- Transferauszahlungen <i>7313000 Auszahlungen von Zuweisungen an Zweckverbände</i> <i>7318000 Auszahlungen von Zuschüssen an übrige Bereiche</i>	200,00 0,00 200,00	7.300,00 7.000,00 300,00	4.696,74 4.596,74 100,00	-2.603,26 -2.403,26 -200,00	0,00 0,00 0,00
	16	= Auszahlungen aus laufender Verwaltungstätigkeit (Zeilen 10 bis 15)	200,00	7.300,00	4.696,74	-2.603,26	0,00
	17	= Saldo aus laufender Verwaltungstätigkeit (Zeilen 9/16)	-200,00	-7.300,00	-4.696,74	2.603,26	0,00
		Investitionstätigkeit					
	36	= Finanzmittelüberschuss/-fehlbetrag (Zeilen 17,35, 35c und 35f)	-200,00	-7.300,00	-4.696,74	2.603,26	0,00



Teilfinanzrechnung 2022

Gemeinde: 13 Lohbarbek

Seite : 25

Datum: 17.05.2023

Uhrzeit: 10:24:44

Hauptproduktbereich 4 Gesundheit und Sport
 Produktbereich 42 Sportförderung
 Produktgruppe 424 Sportstätten und Bäder
 Produkt 42401 Eigene Sportstätten

Produktbeschreibung

Betreiben eines Sportplatzes

Produktverantwortliche/r

Frau Sindelar

Zuständiges Amt

Amt für Finanzen

Ziele

Vorhalten einer Freizeit- und Sporteinrichtung

Ein- und Auszahlungsarten			Ergebnis des Vorjahres	Fortgeschriebener Ansatz des Haushaltsjahres	Ist-Ergebnis des Haushaltsjahres	Vergleich Ansatz / Ist (Spalte 5 / Spalte 6)	übertragene Ermächtigungen
			2021 in EUR	2022 in EUR	2022 in EUR	2022 in EUR	2023 in EUR
1	2	3	4	5	6	7	8
		laufende Verwaltungstätigkeit					
648	6	+ Kostenerstattungen und Kostenumlagen	0,00	0,00	15,50	15,50	----
		6488000 <i>Einzahlungen aus Kostenerstattungen, Kostenumlagen übrige Bereiche</i>	0,00	0,00	15,50	15,50	----
	9	= Einzahlungen aus laufender Verwaltungstätigkeit	0,00	0,00	15,50	15,50	----
72	12	- Auszahlungen für Sach- und Dienstleistungen	1.289,35	3.000,00	3.139,39	139,39	0,00
		7211000 <i>Auszahlungen für Unterhaltung der Grundstücke und baulichen Anlagen</i>	1.289,35	3.000,00	3.099,06	99,06	0,00
		7271000 <i>Besondere Verwaltungs- und Betriebsauszahlungen</i>	0,00	0,00	40,33	40,33	0,00
	16	= Auszahlungen aus laufender Verwaltungstätigkeit (Zeilen 10 bis 15)	1.289,35	3.000,00	3.139,39	139,39	0,00
	17	= Saldo aus laufender Verwaltungstätigkeit (Zeilen 9/16)	-1.289,35	-3.000,00	-3.123,89	-123,89	0,00
		Investitionstätigkeit					
	36	= Finanzmittelüberschuss/-fehlbetrag (Zeilen 17,35, 35c und 35f)	-1.289,35	-3.000,00	-3.123,89	-123,89	0,00



Teilfinanzrechnung 2022

Gemeinde: 13 Lohbarbek

Seite : 26

Datum: 17.05.2023

Uhrzeit: 10:24:44

Hauptproduktbereich	5	Gestaltung und Umwelt
Produktbereich	51	Räumliche Planung und Entwicklung
Produktgruppe	511	Räumliche Planungs- und Entwicklungsmaßnahmen
Produkt	51101	Räumliche Planungs- und Entwicklungsmaßnahmen

Produktbeschreibung

Orts- und Regionalplanung,
Erstellen von Bauleitplänen wie Flächennutzungsplan/Landschaftsplan,
Bebauungspläne. Es ist in der Regel erforderlich, Architekten- und/oder Ingenieurbüros mit der Erarbeitung der Grundlagen, z. B. Fachgutachten, Ortsentwicklungsstudien, zu beauftragen.

Produktverantwortliche/r

Herr von Possel

Rechtliche Grundlage

Beschlüsse der Gemeindevertretung unter Berücksichtigung der städtebaulichen Erfordernisse

Zuständiges Amt

Bauamt

Ziele

Geordnete städtebauliche Entwicklung gewährleisten.

Ein- und Auszahlungsarten			Ergebnis des Vorjahres	Fortgeschriebener Ansatz des Haushaltsjahres	Ist-Ergebnis des Haushaltsjahres	Vergleich Ansatz / Ist (Spalte 5 / Spalte 6)	übertragene Ermächtigungen
			2021	2022	2022	2022	2023
			in EUR	in EUR	in EUR	in EUR	in EUR
1	2	3	4	5	6	7	8
		laufende Verwaltungstätigkeit					
74	15	- sonstige Auszahlungen	0,00	0,00	0,00	0,00	0,00
		7431020 Honorare, Vergütungen (Sachverständige, Ing.-Büros)	0,00	0,00	0,00	0,00	0,00



Teilfinanzrechnung 2022

Gemeinde: 13 Lohbarbek

Seite : 27

Datum: 17.05.2023

Uhrzeit: 10:24:44

Hauptproduktbereich	5	Gestaltung und Umwelt
Produktbereich	53	Ver- und Entsorgung
Produktgruppe	531	Elektrizitätsversorgung
Produkt	53101	Elektrizitätsversorgung

Produktbeschreibung

Die Gemeinde räumt E. ON Hanse AG das Recht ein, alle öffentlichen Verkehrswege (öffentliche Straßen, Wege und Plätze im Sinne des StrWG), die Eigentum der Gemeinde sind oder über die sie verfügen kann, für ihre Anlagen zur Versorgung von Letztverbrauchern im Gemeindegebiet mit elektrischer Energie zu nutzen. Als Gegenleistung führt E. ON Hanse für die von ihr an Letztverbraucher im Gemeindegebiet im Wege der Durchleitung ausgelieferten Strommengen eine Konzessionsabgabe nach den jeweiligen Höchstsätzen der Konzessionsabgabenverordnung ab.

Produktverantwortliche/r

Frau Sindelar

Rechtliche Grundlage

Energiewirtschaftsgesetz (EnWG), Konzessionsabgabenverordnung (KAV), Wegenutzungsvertrag zwischen der Gemeinde und der Schleswig-Holstein Netz AG vom 26.05.2011. Der Vertrag endet am 05.10.2030.

Zuständiges Amt

Amt für Finanzen

Ziele

Einwohner der Gemeinde an das Versorgungsnetz anzuschließen und mit elektrischer Energie zu versorgen.

Ein- und Auszahlungsarten			Ergebnis des Vorjahres	Fortgeschriebener Ansatz des Haushaltsjahres	Ist-Ergebnis des Haushaltsjahres	Vergleich Ansatz / Ist (Spalte 5 / Spalte 6)	übertragene Ermächtigungen
			2021	2022	2022	2022	2023
			in EUR	in EUR	in EUR	in EUR	in EUR
1	2	3	4	5	6	7	8
		laufende Verwaltungstätigkeit					
65	7	+ sonstige Einzahlungen	16.640,00	16.000,00	13.949,91	-2.050,09	----
		6511000 Konzessionsabgaben	16.640,00	16.000,00	13.949,91	-2.050,09	----
	9	= Einzahlungen aus laufender Verwaltungstätigkeit	16.640,00	16.000,00	13.949,91	-2.050,09	----
74	15	- sonstige Auszahlungen	570,98	500,00	0,00	-500,00	0,00
		7457000 Erstattung für Auszahlungen von Dritten aus laufender Verwaltungstätigkeit, private Unternehmen	570,98	500,00	0,00	-500,00	0,00
	16	= Auszahlungen aus laufender Verwaltungstätigkeit (Zeilen 10 bis 15)	570,98	500,00	0,00	-500,00	0,00
	17	= Saldo aus laufender Verwaltungstätigkeit (Zeilen 9/16)	16.069,02	15.500,00	13.949,91	-1.550,09	0,00
		Investitionstätigkeit					
	36	= Finanzmittelüberschuss/-fehlbetrag (Zeilen 17,35, 35c und 35f)	16.069,02	15.500,00	13.949,91	-1.550,09	0,00



Teilfinanzrechnung 2022

Gemeinde: 13 Lohbarbek

Seite : 28

Datum: 17.05.2023

Uhrzeit: 10:24:44

Hauptproduktbereich	5	Gestaltung und Umwelt
Produktbereich	53	Ver- und Entsorgung
Produktgruppe	532	Gasversorgung
Produkt	53201	Gasversorgung

Produktbeschreibung	Produktverantwortliche/r
----------------------------	---------------------------------

Die Gemeinde räumt E. ON Hanse AG das Recht ein, alle öffentlichen Verkehrswege (öffentliche Straßen, Wege und Plätze im Sinne des StrWG), die Eigentum der Gemeinde sind oder über die sie verfügen kann, für ihre Anlagen zur Versorgung von Letztverbrauchern im Gemeindegebiet mit Gas zu nutzen. Als Gegenleistung führt E. ON Hanse für die von ihr an Letztverbraucher im Gemeindegebiet im Wege der Durchleitung ausgelieferten Gasmengen eine Konzessionsabgabe nach den jeweiligen Höchstsätzen der Konzessionsabgabenverordnung ab.

Frau Sindelar

Rechtliche Grundlage	Zuständiges Amt
-----------------------------	------------------------

Energiewirtschaftsgesetz (EnWG), Konzessionsabgabenverordnung (KAV), Wegenutzungsvertrag zwischen der Gemeinde und der Schleswig-Holstein Netz AG vom 26.05.2011. Der Vertrag endet am 05.10.2030.

Amt für Finanzen

Ziele

Einwohner der Gemeinde an das Versorgungsnetz anzuschließen und mit Gas zu versorgen.

Ein- und Auszahlungsarten			Ergebnis des Vorjahres	Fortgeschriebener Ansatz des Haushaltsjahres	Ist-Ergebnis des Haushaltsjahres	Vergleich Ansatz / Ist (Spalte 5 / Spalte 6)	übertragene Ermächtigungen
			2021 in EUR	2022 in EUR	2022 in EUR	2022 in EUR	2023 in EUR
1	2	3	4	5	6	7	8
		laufende Verwaltungstätigkeit					
65	7	+ sonstige Einzahlungen	1.880,00	1.800,00	1.619,83	-180,17	----
		6511000 Konzessionsabgaben	1.880,00	1.800,00	1.619,83	-180,17	----
	9	= Einzahlungen aus laufender Verwaltungstätigkeit	1.880,00	1.800,00	1.619,83	-180,17	----
74	15	- sonstige Auszahlungen	59,33	100,00	0,00	-100,00	0,00
		7457000 Erstattung für Auszahlungen von Dritten aus laufender Verwaltungstätigkeit, private Unternehmen	59,33	100,00	0,00	-100,00	0,00
	16	= Auszahlungen aus laufender Verwaltungstätigkeit (Zeilen 10 bis 15)	59,33	100,00	0,00	-100,00	0,00
	17	= Saldo aus laufender Verwaltungstätigkeit (Zeilen 9/16)	1.820,67	1.700,00	1.619,83	-80,17	0,00
		Investitionstätigkeit					
	36	= Finanzmittelüberschuss/-fehlbetrag (Zeilen 17,35, 35c und 35f)	1.820,67	1.700,00	1.619,83	-80,17	0,00



Teilfinanzrechnung 2022

Gemeinde: 13 Lohbarbek

Seite : 29

Datum: 17.05.2023

Uhrzeit: 10:24:44

Hauptproduktbereich	5	Gestaltung und Umwelt
Produktbereich	53	Ver- und Entsorgung
Produktgruppe	538	Abwasserbeseitigung
Produkt	53801	Schmutzwasserbeseitigung

Produktbeschreibung	Produktverantwortliche/r
---------------------	--------------------------

Die Gemeinden sind gemäß § 44 des Landeswassergesetzes (LWG) im Rahmen der Selbstverwaltung zur Abwasserbeseitigung verpflichtet.
Herr Peper, Frau Kruse

Rechtliche Grundlage	Zuständiges Amt
----------------------	-----------------

LWG, Kommunalabgabengesetz (KAG), Abwasseranlagensatzung der Gemeinde Lohbarbek
Bauamt / Amt für Finanzen

Ziele

Beseitigung des in der Gemeinde anfallenden Abwassers

Ein- und Auszahlungsarten			Ergebnis des Vorjahres	Fortgeschriebener Ansatz des Haushaltsjahres	Ist-Ergebnis des Haushaltsjahres	Vergleich Ansatz / Ist (Spalte 5 / Spalte 6)	übertragene Ermächtigungen
			2021	2022	2022	2022	2023
			in EUR	in EUR	in EUR	in EUR	in EUR
1	2	3	4	5	6	7	8
		laufende Verwaltungstätigkeit					
63	4	+ öffentlich-rechtliche Leistungsentgelte <i>6321000 Benutzungsgebühren und ähnliche Entgelte</i>	165.075,21 165.075,21	145.000,00 145.000,00	159.686,65 159.686,65	14.686,65 14.686,65	----- -----
648	6	+ Kostenerstattungen und Kostenumlagen <i>6488000 Einzahlungen aus Kostenerstattungen, Kostenumlagen übrige Bereiche</i>	1.236,60 1.236,60	0,00 0,00	960,35 960,35	960,35 960,35	----- -----
	9	= Einzahlungen aus laufender Verwaltungstätigkeit	166.311,81	145.000,00	160.647,00	15.647,00	-----
70	10	- Personalauszahlungen <i>7012000 Dienstbezüge Arbeitnehmer/-innen</i> <i>7032000 Beiträge zur gesetzlichen Sozialversicherung Arbeitnehmer/-innen</i>	252,39 203,45 48,94	400,00 300,00 100,00	0,00 0,00 0,00	-400,00 -300,00 -100,00	0,00 0,00 0,00
72	12	- Auszahlungen für Sach- und Dienstleistungen <i>7221000 Auszahlungen für Unterhaltung des sonstigen unbeweglichen Vermögens</i> <i>7241000 Auszahlungen für Bewirtschaftung der Grundstücke, baulichen Anlagen u.s.w.</i>	17.023,77 10.181,15 6.842,62	92.000,00 85.000,00 7.000,00	18.529,36 10.805,76 7.723,60	-73.470,64 -74.194,24 723,60	0,00 0,00 0,00
74	15	- sonstige Auszahlungen <i>7431020 Honorare, Vergütungen (Sachverständige, Ing.-Büros)</i> <i>7452000 Erstattung für Auszahlungen von Dritten aus laufender Verwaltungstätigkeit, Gemeinden (GV)</i> <i>7452040 Entgelt an Dritte</i>	21.076,60 0,00 5.867,10 15.209,50	72.000,00 2.500,00 7.500,00 62.000,00	119.137,52 750,58 7.960,86 110.426,08	47.137,52 -1.749,42 460,86 48.426,08	0,00 0,00 0,00 0,00
	16	= Auszahlungen aus laufender Verwaltungstätigkeit (Zeilen 10 bis 15)	38.352,76	164.400,00	137.666,88	-26.733,12	0,00
	17	= Saldo aus laufender Verwaltungstätigkeit (Zeilen 9/16)	127.959,05	-19.400,00	22.980,12	42.380,12	0,00
		Investitionstätigkeit					
785	31	- Auszahlungen für Baumaßnahmen <i>7852000 Auszahlungen aus Tiefbaumaßnahmen</i>	15.469,65 15.469,65	20.000,00 20.000,00	1.621,41 1.621,41	-18.378,59 -18.378,59	0,00 0,00
	34	= Summe der investiven Auszahlungen (Zeilen 27 bis 33)	15.469,65	20.000,00	1.621,41	-18.378,59	0,00
	35	= Saldo aus Investitionstätigkeit (Zeilen 26/34)	-15.469,65	-20.000,00	-1.621,41	18.378,59	0,00
	36	= Finanzmittelüberschuss/-fehlbetrag (Zeilen 17,35, 35c und 35f)	112.489,40	-39.400,00	21.358,71	60.758,71	0,00



Teilfinanzrechnung 2022

Gemeinde: 13 Lohbarbek

Seite : 30

Datum: 17.05.2023

Uhrzeit: 10:24:44

Hauptproduktbereich	5	Gestaltung und Umwelt
Produktbereich	53	Ver- und Entsorgung
Produktgruppe	538	Abwasserbeseitigung
Produkt	53801	Schmutzwasserbeseitigung

Ein- und Auszahlungsarten			Ergebnis des Vorjahres	Fortge- schriebener Ansatz des Haushalts- jahres	Ist- Ergebnis des Haus- haltsjahres	Vergleich Ansatz / Ist (Spalte 5 / Spalte 6)	übertrage- ne Er- mächtigi- ngen
			2021	2022	2022	2022	2023
			in EUR	in EUR	in EUR	in EUR	in EUR
1	2	3	4	5	6	7	8



Teilfinanzrechnung 2022

Gemeinde: 13 Lohbarbek

Seite : 31

Datum: 17.05.2023

Uhrzeit: 10:24:44

Hauptproduktbereich	5	Gestaltung und Umwelt
Produktbereich	53	Ver- und Entsorgung
Produktgruppe	538	Abwasserbeseitigung
Produkt	53802	Oberflächenwasserbeseitigung

Produktbeschreibung	Produktverantwortliche/r
Die Gemeinden sind gemäß § 44 des Landeswassergesetzes (LWG) im Rahmen der Selbstverwaltung zur Abwasserbeseitigung verpflichtet.	Herr Adam / Herr Peper

Rechtliche Grundlage	Zuständiges Amt
Landeswassergesetz (LWG)	Bauamt

Ziele
Beseitigung des in der Gemeinde anfallenden Oberflächenwassers

Ein- und Auszahlungsarten			Ergebnis des Vorjahres	Fortgeschriebener Ansatz des Haushaltsjahres	Ist-Ergebnis des Haushaltsjahres	Vergleich Ansatz / Ist (Spalte 5 / Spalte 6)	übertragene Ermächtigungen
			2021	2022	2022	2022	2023
			in EUR	in EUR	in EUR	in EUR	in EUR
1	2	3	4	5	6	7	8
		laufende Verwaltungstätigkeit					
72	12	- Auszahlungen für Sach- und Dienstleistungen	5.462,20	5.100,00	1.096,15	-4.003,85	0,00
		7221000 Auszahlungen für Unterhaltung des sonstigen unbeweglichen Vermögens	5.412,20	5.000,00	1.046,15	-3.953,85	0,00
		7231000 Auszahlungen für Mieten und Pachten	50,00	100,00	50,00	-50,00	0,00
73	14	- Transferauszahlungen	1.959,50	2.100,00	1.960,00	-140,00	0,00
		7313000 Auszahlungen von Zuweisungen an Zweckverbände	1.959,50	2.100,00	1.960,00	-140,00	0,00
74	15	- sonstige Auszahlungen	0,00	2.500,00	0,00	-2.500,00	0,00
		7431020 Honorare, Vergütungen (Sachverständige, Ing.-Büros)	0,00	2.500,00	0,00	-2.500,00	0,00
	16	= Auszahlungen aus laufender Verwaltungstätigkeit (Zeilen 10 bis 15)	7.421,70	9.700,00	3.056,15	-6.643,85	0,00
	17	= Saldo aus laufender Verwaltungstätigkeit (Zeilen 9/16)	-7.421,70	-9.700,00	-3.056,15	6.643,85	0,00
		Investitionstätigkeit					
785	31	- Auszahlungen für Baumaßnahmen	244.893,77	210.000,00	28.848,50	-181.151,50	0,00
		7852000 Auszahlungen aus Tiefbaumaßnahmen	244.893,77	210.000,00	28.848,50	-181.151,50	0,00
	34	= Summe der investiven Auszahlungen (Zeilen 27 bis 33)	244.893,77	210.000,00	28.848,50	-181.151,50	0,00
	35	= Saldo aus Investitionstätigkeit (Zeilen 26/34)	-244.893,77	-210.000,00	-28.848,50	181.151,50	0,00
	36	= Finanzmittelüberschuss/-fehlbetrag (Zeilen 17,35, 35c und 35f)	-252.315,47	-219.700,00	-31.904,65	187.795,35	0,00



Teilfinanzrechnung 2022

Gemeinde: 13 Lohbarbek

Seite : 32

Datum: 17.05.2023

Uhrzeit: 10:24:44

Hauptproduktbereich	5	Gestaltung und Umwelt
Produktbereich	54	Verkehrsflächen und -anlagen, ÖPNV
Produktgruppe	541	Gemeindestraßen
Produkt	54101	Gemeindestraßen

Produktbeschreibung	Produktverantwortliche/r
Unterhaltung von Straßen und Wegen; Winterdienst; Unterhaltung und Bewirtschaftung der Straßenbeleuchtung	Frau Sindelar

Rechtliche Grundlage	Zuständiges Amt
Gemeindeordnung, Straßen- und Wegegesetz, Beschlüsse der Gemeindevertretung	Amt für Finanzen

Ziele
Werterhaltende Unterhaltung der Straßen, Optimierung der Bewirtschaftung der Straßen

Ein- und Auszahlungsarten			Ergebnis des Vorjahres	Fortgeschriebener Ansatz des Haushaltsjahres	Ist-Ergebnis des Haushaltsjahres	Vergleich Ansatz / Ist (Spalte 5 / Spalte 6)	übertragene Ermächtigungen
			2021	2022	2022	2022	2023
			in EUR	in EUR	in EUR	in EUR	in EUR
1	2	3	4	5	6	7	8
		laufende Verwaltungstätigkeit					
648	6	+ Kostenerstattungen und Kostenumlagen	943,54	0,00	2.294,11	2.294,11	----
		6488000 <i>Einzahlungen aus Kostenerstattungen, Kostenumlagen übrige Bereiche</i>	943,54	0,00	2.294,11	2.294,11	----
	9	= Einzahlungen aus laufender Verwaltungstätigkeit	943,54	0,00	2.294,11	2.294,11	----
70	10	- Personalauszahlungen	4.303,71	7.800,00	7.532,34	-267,66	0,00
		7012000 <i>Dienstbezüge Arbeitnehmer/-innen</i>	3.543,55	6.000,00	5.950,72	-49,28	0,00
		7032000 <i>Beiträge zur gesetzlichen Sozialversicherung Arbeitnehmer/-innen</i>	760,16	1.800,00	1.581,62	-218,38	0,00
72	12	- Auszahlungen für Sach- und Dienstleistungen	31.755,78	38.500,00	27.248,04	-11.251,96	0,00
		7221000 <i>Auszahlungen für Unterhaltung des sonstigen unbeweglichen Vermögens</i>	18.271,81	23.000,00	15.248,30	-7.751,70	0,00
		7241000 <i>Auszahlungen für Bewirtschaftung der Grundstücke, baulichen Anlagen u.s.w.</i>	13.098,67	12.500,00	11.088,31	-1.411,69	0,00
		7251000 <i>Haltung von Fahrzeugen</i>	113,77	500,00	505,78	5,78	0,00
		7271000 <i>Besondere Verwaltungs- und Betriebsauszahlungen</i>	271,53	2.500,00	405,65	-2.094,35	0,00
74	15	- sonstige Auszahlungen	0,00	600,00	373,04	-226,96	0,00
		7431000 <i>Geschäftsauszahlungen</i>	0,00	600,00	373,04	-226,96	0,00
	16	= Auszahlungen aus laufender Verwaltungstätigkeit (Zeilen 10 bis 15)	36.059,49	46.900,00	35.153,42	-11.746,58	0,00
	17	= Saldo aus laufender Verwaltungstätigkeit (Zeilen 9/16)	-35.115,95	-46.900,00	-32.859,31	14.040,69	0,00
		Investitionstätigkeit					
681	18	+ Einzahlungen aus Zuweisungen und Zuschüssen für Investitionen und Investitionsförderungsmaßnahmen	5.989,91	0,00	0,00	0,00	----
		6810000 <i>Investitionszuwendungen vom Bund</i>	5.989,91	0,00	0,00	0,00	----
	26	= Summe der investiven Einzahlungen	5.989,91	0,00	0,00	0,00	----
783	29	- Auszahlungen für den Erwerb von beweglichem Anlagevermögen	0,00	5.500,00	2.679,30	-2.820,70	0,00
		7831000 <i>Ausz. aus d. Erwerb v. bewegl. Sachen d. Anlageverm. oberhalb d. Wertgrenze i. H. v. 1.000 Euro</i>	0,00	3.000,00	2.445,00	-555,00	0,00
		7832000 <i>Ausz. aus d. Erwerb v. bewegl. Sachen d. Anlageverm. oberhalb d. Wertgrenze von 150,- Euro u. unterhalb d. Wertgrenze von 1000,- Euro</i>	0,00	2.500,00	234,30	-2.265,70	0,00



Teilfinanzrechnung 2022

Gemeinde: 13 Lohbarbek

Seite : 33

Datum: 17.05.2023

Uhrzeit: 10:24:44

Hauptproduktbereich	5	Gestaltung und Umwelt
Produktbereich	54	Verkehrsflächen und -anlagen, ÖPNV
Produktgruppe	541	Gemeindestraßen
Produkt	54101	Gemeindestraßen

Ein- und Auszahlungsarten			Ergebnis des Vorjahres	Fortgeschriebener Ansatz des Haushaltsjahres	Ist-Ergebnis des Haushaltsjahres	Vergleich Ansatz / Ist (Spalte 5 / Spalte 6)	übertragene Ermächtigungen
			2021	2022	2022	2022	2023
			in EUR	in EUR	in EUR	in EUR	in EUR
1	2	3	4	5	6	7	8
785	31	- Auszahlungen für Baumaßnahmen	774,57	0,00	1.576,57	1.576,57	0,00
		7851000 Auszahlungen aus Hochbaumaßnahmen	774,57	0,00	0,00	0,00	0,00
		7852000 Auszahlungen aus Tiefbaumaßnahmen	0,00	0,00	0,00	0,00	0,00
		7853000 Auszahlungen aus sonstigen Baumaßnahmen	0,00	0,00	1.576,57	1.576,57	0,00
	34	= Summe der investiven Auszahlungen (Zeilen 27 bis 33)	774,57	5.500,00	4.255,87	-1.244,13	0,00
	35	= Saldo aus Investitionstätigkeit (Zeilen 26/34)	5.215,34	-5.500,00	-4.255,87	1.244,13	0,00
	36	= Finanzmittelüberschuss/-fehlbetrag (Zeilen 17,35, 35c und 35f)	-29.900,61	-52.400,00	-37.115,18	15.284,82	0,00



Teilfinanzrechnung 2022

Gemeinde: 13 Lohbarbek

Seite : 34

Datum: 17.05.2023

Uhrzeit: 10:24:44

Hauptproduktbereich	5	Gestaltung und Umwelt
Produktbereich	54	Verkehrsflächen und -anlagen, ÖPNV
Produktgruppe	541	Gemeindestraßen
Produkt	54102	Wegeunterhaltungsverband

Produktbeschreibung

Die Gemeinde ist Mitglied im Zweckverband "Wegeunterhaltungsverband Steinburg". Der Verband hat gem. § 3 der Verbandssatzung die Aufgabe, die Decken der öffentlich gewidmeten Straßen (Straßen, Wege und Plätze) seiner Mitglieder zu unterhalten und zu erneuern, soweit kein Deckenschaden vorliegt, der gemäß § 8 von den Unterhaltsleistungen auszuschließen ist. Zur Deckung seines Finanzbedarfs erhebt der Zweckverband von seinen Mitgliedern eine Umlage, soweit seine sonstigen Einnahmen nicht ausreichen.

Produktverantwortliche/r

Frau Sindelar

Rechtliche Grundlage

Satzung des Zweckverbandes "Wegeunterhaltungsverband Steinburg"

Zuständiges Amt

Amt für Finanzen

Ziele

siehe Produktbeschreibung

Ein- und Auszahlungsarten			Ergebnis des Vorjahres	Fortgeschriebener Ansatz des Haushaltsjahres	Ist-Ergebnis des Haushaltsjahres	Vergleich Ansatz / Ist (Spalte 5 / Spalte 6)	übertragene Ermächtigungen
			2021 in EUR	2022 in EUR	2022 in EUR	2022 in EUR	2023 in EUR
1	2	3	4	5	6	7	8
		laufende Verwaltungstätigkeit					
61	2	+ Zuweisungen und allgemeine Umlagen <i>6142000 Zuweisungen und Zuschüsse für laufende Zwecke von Gemeinden (GV)</i>	1.573,90 1.573,90	1.300,00 1.300,00	1.573,90 1.573,90	273,90 273,90	---- ----
	9	= Einzahlungen aus laufender Verwaltungstätigkeit	1.573,90	1.300,00	1.573,90	273,90	----
73	14	- Transferauszahlungen <i>7313000 Auszahlungen von Zuweisungen an Zweckverbände</i>	13.846,02 13.846,02	14.000,00 14.000,00	13.846,02 13.846,02	-153,98 -153,98	0,00 0,00
	16	= Auszahlungen aus laufender Verwaltungstätigkeit (Zeilen 10 bis 15)	13.846,02	14.000,00	13.846,02	-153,98	0,00
	17	= Saldo aus laufender Verwaltungstätigkeit (Zeilen 9/16)	-12.272,12	-12.700,00	-12.272,12	427,88	0,00
		Investitionstätigkeit					
	36	= Finanzmittelüberschuss/-fehlbetrag (Zeilen 17,35, 35c und 35f)	-12.272,12	-12.700,00	-12.272,12	427,88	0,00



Teilfinanzrechnung 2022

Gemeinde: 13 Lohbarbek

Seite : 35

Datum: 17.05.2023

Uhrzeit: 10:24:44

Hauptproduktbereich	5	Gestaltung und Umwelt
Produktbereich	55	Natur- und Landschaftspflege
Produktgruppe	551	Öffentliches Grün/Landschaftsbau
Produkt	55101	Park- und Gartenanlagen (u.a. Spielplätze)

Produktbeschreibung	Produktverantwortliche/r
Unterhaltung der Spielplätze (u. a. sicherheitstechnische Untersuchungen)	Frau Sindelar
Rechtliche Grundlage	Zuständiges Amt
Freiwillige Leistung	Amt für Finanzen
Ziele	

Atraktive Gestaltung von Spiel- und Freizeiflächen für Kinder.

Ein- und Auszahlungsarten			Ergebnis des Vorjahres	Fortgeschriebener Ansatz des Haushaltsjahres	Ist-Ergebnis des Haushaltsjahres	Vergleich Ansatz / Ist (Spalte 5 / Spalte 6)	übertragene Ermächtigungen
			2021 in EUR	2022 in EUR	2022 in EUR	2022 in EUR	2023 in EUR
1	2	3	4	5	6	7	8
		laufende Verwaltungstätigkeit					
648	6	+ Kostenerstattungen und Kostenumlagen	0,00	0,00	0,00	0,00	----
		<i>6488000 Einzahlungen aus Kostenerstattungen, Kostenumlagen übrige Bereiche</i>	<i>0,00</i>	<i>0,00</i>	<i>0,00</i>	<i>0,00</i>	<i>----</i>
72	12	- Auszahlungen für Sach- und Dienstleistungen	418,31	500,00	1.168,87	668,87	0,00
		<i>7221000 Auszahlungen für Unterhaltung des sonstigen unbeweglichen Vermögens</i>	<i>418,31</i>	<i>500,00</i>	<i>1.168,87</i>	<i>668,87</i>	<i>0,00</i>
	16	= Auszahlungen aus laufender Verwaltungstätigkeit (Zeilen 10 bis 15)	418,31	500,00	1.168,87	668,87	0,00
	17	= Saldo aus laufender Verwaltungstätigkeit (Zeilen 9/16)	-418,31	-500,00	-1.168,87	-668,87	0,00
		Investitionstätigkeit					
683	20	+ Einzahlungen aus der Veräußerung von beweglichem Anlagevermögen	0,00	16.000,00	0,00	-16.000,00	----
		<i>6831000 Einzahlungen aus der Veräußerung von bewegl. Sachen des Anlagevermögens oberhalb der Wertgrenze i. H. v. 1.000 Euro</i>	<i>0,00</i>	<i>16.000,00</i>	<i>0,00</i>	<i>-16.000,00</i>	<i>----</i>
	26	= Summe der investiven Einzahlungen	0,00	16.000,00	0,00	-16.000,00	----
783	29	- Auszahlungen für den Erwerb von beweglichem Anlagevermögen	0,00	20.000,00	534,46	-19.465,54	0,00
		<i>7831000 Ausz. aus d. Erwerb v. bewegl. Sachen d. Anlageverm. oberhalb d. Wertgrenze i. H. v. 1.000 Euro</i>	<i>0,00</i>	<i>20.000,00</i>	<i>229,00</i>	<i>-19.771,00</i>	<i>0,00</i>
		<i>7832089 Auszahlungen für den Erwerb von Sammelposten für Vermögensgegenstände des Anlagevermögens deren Anschaffungs- oder Herstellungskosten 150 Euro ohne Umsatzsteuer überschreiten, aber 1.000 Euro ohne Ums</i>	<i>0,00</i>	<i>0,00</i>	<i>305,46</i>	<i>305,46</i>	<i>0,00</i>
	34	= Summe der investiven Auszahlungen (Zeilen 27 bis 33)	0,00	20.000,00	534,46	-19.465,54	0,00
	35	= Saldo aus Investitionstätigkeit (Zeilen 26/34)	0,00	-4.000,00	-534,46	3.465,54	0,00
	36	= Finanzmittelüberschuss/-fehlbetrag (Zeilen 17,35, 35c und 35f)	-418,31	-4.500,00	-1.703,33	2.796,67	0,00



Teilfinanzrechnung 2022

Gemeinde: 13 Lohbarbek

Seite : 36

Datum: 17.05.2023

Uhrzeit: 10:24:44

Hauptproduktbereich	5	Gestaltung und Umwelt
Produktbereich	55	Natur- und Landschaftspflege
Produktgruppe	552	Öffentliche Gewässer/Wasserbauliche Anlagen
Produkt	55201	Öffentliche Gewässer

Produktbeschreibung	Produktverantwortliche/r
---------------------	--------------------------

Die Gemeinde hat (als Verbandsmitglied) an die Wasserverbände Beiträge für die Gewässerunterhaltung, die Gewässernaturierung und für den Schöpfwerksbetrieb zu entrichten.	Frau Sindelar
--	---------------

Rechtliche Grundlage	Zuständiges Amt
----------------------	-----------------

Satzungen der Wasser- und Bodenverbände bzw. Sielverbände	Amt für Finanzen
---	------------------

Ziele

Sicherstellung eines ordnungsgemäßen Wasserabflusses im Gemeindegebiet über die öffentlichen Gewässer.

Ein- und Auszahlungsarten			Ergebnis des Vorjahres	Fortgeschriebener Ansatz des Haushaltsjahres	Ist-Ergebnis des Haushaltsjahres	Vergleich Ansatz / Ist (Spalte 5 / Spalte 6)	übertragene Ermächtigungen
			2021	2022	2022	2022	2023
			in EUR	in EUR	in EUR	in EUR	in EUR
1	2	3	4	5	6	7	8
		laufende Verwaltungstätigkeit					
73	14	- Transferauszahlungen	1.142,14	1.300,00	1.137,56	-162,44	0,00
		7313000 Auszahlungen von Zuweisungen an Zweckverbände	1.142,14	1.300,00	1.137,56	-162,44	0,00
	16	= Auszahlungen aus laufender Verwaltungstätigkeit (Zeilen 10 bis 15)	1.142,14	1.300,00	1.137,56	-162,44	0,00
	17	= Saldo aus laufender Verwaltungstätigkeit (Zeilen 9/16)	-1.142,14	-1.300,00	-1.137,56	162,44	0,00
		Investitionstätigkeit					
	36	= Finanzmittelüberschuss/-fehlbetrag (Zeilen 17,35, 35c und 35f)	-1.142,14	-1.300,00	-1.137,56	162,44	0,00



Teilfinanzrechnung 2022

Gemeinde: 13 Lohbarbek

Seite : 37

Datum: 17.05.2023

Uhrzeit: 10:24:44

Hauptproduktbereich	5	Gestaltung und Umwelt
Produktbereich	55	Natur- und Landschaftspflege
Produktgruppe	553	Friedhofs- und Bestattungswesen
Produkt	55301	Friedhofs- und Bestattungswesen

Produktbeschreibung	Produktverantwortliche/r
Umlage für die Friedhofshalle Hohenlockstedt und Erstattung der Abschreibungen an die finanziell Beteiligten.	Frau Sindelar

Rechtliche Grundlage	Zuständiges Amt
Öffentlich-rechtlicher Vertrag zur Neuordnung der Trägerschaft sowie der Eigentumsverhältnisse an der Friedhofshalle in Hohenlockstedt vom 27.12.2007	Amt für Finanzen

Ziele
Bestattung von verstorbenen Einwohnerinnen und Einwohnern sowie derjenigen Personen, die innerhalb des Gemeindegebiets verstorben sind.

Ein- und Auszahlungsarten			Ergebnis des Vorjahres	Fortgeschriebener Ansatz des Haushaltsjahres	Ist-Ergebnis des Haushaltsjahres	Vergleich Ansatz / Ist (Spalte 5 / Spalte 6)	übertragene Ermächtigungen
			2021 in EUR	2022 in EUR	2022 in EUR	2022 in EUR	2023 in EUR
1	2	3	4	5	6	7	8
		laufende Verwaltungstätigkeit					
73	14	- Transferauszahlungen 7312000 Auszahlungen von Zuweisungen an Gemeinden (GV)	159,84 159,84	1.000,00 1.000,00	347,63 347,63	-652,37 -652,37	0,00 0,00
	16	= Auszahlungen aus laufender Verwaltungstätigkeit (Zeilen 10 bis 15)	159,84	1.000,00	347,63	-652,37	0,00
	17	= Saldo aus laufender Verwaltungstätigkeit (Zeilen 9/16)	-159,84	-1.000,00	-347,63	652,37	0,00
		Investitionstätigkeit					
	36	= Finanzmittelüberschuss/-fehlbetrag (Zeilen 17,35, 35c und 35f)	-159,84	-1.000,00	-347,63	652,37	0,00



Teilfinanzrechnung 2022

Gemeinde: 13 Lohbarbek

Seite : 38

Datum: 17.05.2023

Uhrzeit: 10:24:44

Hauptproduktbereich	5	Gestaltung und Umwelt
Produktbereich	55	Natur- und Landschaftspflege
Produktgruppe	555	Land- und Forstwirtschaft
Produkt	55501	Land- und Forstwirtschaft

Produktbeschreibung	Produktverantwortliche/r
Unterhaltung der Feldwege, Landwirtschafts- und Wirtschaftswege	Frau Sindelar

Rechtliche Grundlage	Zuständiges Amt
Straßen- und Wegegesetz, Beschlüsse der Gemeindevertretung	Amt für Finanzen

Ziele
 Unterhaltung und Instandsetzung von Wirtschaftswegen, die überwiegend der Land- und Forstwirtschaft dienen.

Ein- und Auszahlungsarten			Ergebnis des Vorjahres	Fortgeschriebener Ansatz des Haushaltsjahres	Ist-Ergebnis des Haushaltsjahres	Vergleich Ansatz / Ist (Spalte 5 / Spalte 6)	übertragene Ermächtigungen
			2021	2022	2022	2022	2023
			in EUR	in EUR	in EUR	in EUR	in EUR
1	2	3	4	5	6	7	8
		laufende Verwaltungstätigkeit					
648	6	+ Kostenerstattungen und Kostenumlagen	427,68	0,00	0,00	0,00	----
		6488000 <i>Einzahlungen aus Kostenerstattungen, Kostenumlagen übrige Bereiche</i>	427,68	0,00	0,00	0,00	----
	9	= Einzahlungen aus laufender Verwaltungstätigkeit	427,68	0,00	0,00	0,00	----
72	12	- Auszahlungen für Sach- und Dienstleistungen	3.392,11	5.000,00	6.639,40	1.639,40	0,00
		7221000 <i>Auszahlungen für Unterhaltung des sonstigen unbeweglichen Vermögens</i>	3.392,11	5.000,00	6.639,40	1.639,40	0,00
74	15	- sonstige Auszahlungen	42,25	100,00	54,15	-45,85	0,00
		7429010 <i>Mitgliedsbeiträge</i>	42,25	100,00	54,15	-45,85	0,00
	16	= Auszahlungen aus laufender Verwaltungstätigkeit (Zeilen 10 bis 15)	3.434,36	5.100,00	6.693,55	1.593,55	0,00
	17	= Saldo aus laufender Verwaltungstätigkeit (Zeilen 9/16)	-3.006,68	-5.100,00	-6.693,55	-1.593,55	0,00
		Investitionstätigkeit					
	36	= Finanzmittelüberschuss/-fehlbetrag (Zeilen 17,35, 35c und 35f)	-3.006,68	-5.100,00	-6.693,55	-1.593,55	0,00



Teilfinanzrechnung 2022

Gemeinde: 13 Lohbarbek

Seite : 39

Datum: 17.05.2023

Uhrzeit: 10:24:44

Hauptproduktbereich	5	Gestaltung und Umwelt
Produktbereich	57	Wirtschaft und Tourismus
Produktgruppe	573	Allgemeine Einrichtungen und Unternehmen
Produkt	57301	Dorfgemeinschaftshaus

Produktbeschreibung	Produktverantwortliche/r
Unterhaltung, Bewirtschaftung und Verwaltung des Dorfgemeinschaftshauses	Frau Sindelar

Rechtliche Grundlage	Zuständiges Amt
Benutzungsordnung und Entgeltordnung für die Benutzung des Dorfgemeinschaftshauses vom 19.05.2004	Amt für Finanzen

Ziele
Werterhaltende Unterhaltung des Gebäudes, Optimierung der Bewirtschaftung

Ein- und Auszahlungsarten			Ergebnis des Vorjahres	Fortgeschriebener Ansatz des Haushaltsjahres	Ist-Ergebnis des Haushaltsjahres	Vergleich Ansatz / Ist (Spalte 5 / Spalte 6)	übertragene Ermächtigungen
			2021	2022	2022	2022	2023
			in EUR	in EUR	in EUR	in EUR	in EUR
1	2	3	4	5	6	7	8
		laufende Verwaltungstätigkeit					
63	4	+ öffentlich-rechtliche Leistungsentgelte	475,00	400,00	1.235,00	835,00	----
		6321000 <i>Benutzungsgebühren und ähnliche Entgelte</i>	475,00	400,00	1.235,00	835,00	----
641	5	+ privatrechtliche Leistungsentgelte	0,00	0,00	138,04	138,04	----
642							
646		6461000 <i>Sonstige privatrechtliche Leistungsentgelte</i>	0,00	0,00	138,04	138,04	----
648	6	+ Kostenerstattungen und Kostenumlagen	353,86	0,00	451,18	451,18	----
		6488000 <i>Einzahlungen aus Kostenerstattungen, Kostenumlagen übrige Bereiche</i>	353,86	0,00	451,18	451,18	----
	9	= Einzahlungen aus laufender Verwaltungstätigkeit	828,86	400,00	1.824,22	1.424,22	----
70	10	- Personalauszahlungen	1.540,68	2.100,00	1.633,80	-466,20	0,00
		7012000 <i>Dienstbezüge Arbeitnehmer/-innen</i>	1.200,00	1.600,00	1.273,50	-326,50	0,00
		7032000 <i>Beiträge zur gesetzlichen Sozialversicherung Arbeitnehmer/-innen</i>	340,68	500,00	360,30	-139,70	0,00
72	12	- Auszahlungen für Sach- und Dienstleistungen	7.043,98	10.300,00	5.716,88	-4.583,12	0,00
		7211000 <i>Auszahlungen für Unterhaltung der Grundstücke und baulichen Anlagen</i>	2.585,06	4.000,00	834,42	-3.165,58	0,00
		7241000 <i>Auszahlungen für Bewirtschaftung der Grundstücke, baulichen Anlagen u.s.w.</i>	4.185,82	5.700,00	4.347,93	-1.352,07	0,00
		7271000 <i>Besondere Verwaltungs- und Betriebsauszahlungen</i>	273,10	600,00	534,53	-65,47	0,00
	16	= Auszahlungen aus laufender Verwaltungstätigkeit (Zeilen 10 bis 15)	8.584,66	12.400,00	7.350,68	-5.049,32	0,00
	17	= Saldo aus laufender Verwaltungstätigkeit (Zeilen 9/16)	-7.755,80	-12.000,00	-5.526,46	6.473,54	0,00
		Investitionstätigkeit					
783	29	- Auszahlungen für den Erwerb von beweglichem Anlagevermögen	0,00	30.000,00	0,00	-30.000,00	0,00
		7831000 <i>Ausz. aus d. Erwerb v. bewegl. Sachen d. Anlageverm. oberhalb d. Wertgrenze i. H. v. 1.000 Euro</i>	0,00	30.000,00	0,00	-30.000,00	0,00
785	31	- Auszahlungen für Baumaßnahmen	13.078,26	22.000,00	4.879,00	-17.121,00	0,00
		7851000 <i>Auszahlungen aus Hochbaumaßnahmen</i>	13.078,26	22.000,00	4.879,00	-17.121,00	0,00



Teilfinanzrechnung 2022

Gemeinde: 13 Lohbarbek

Seite : 40

Datum: 17.05.2023

Uhrzeit: 10:24:44

Hauptproduktbereich	5	Gestaltung und Umwelt
Produktbereich	57	Wirtschaft und Tourismus
Produktgruppe	573	Allgemeine Einrichtungen und Unternehmen
Produkt	57301	Dorfgemeinschaftshaus

Ein- und Auszahlungsarten			Ergebnis des Vorjahres	Fortgeschriebener Ansatz des Haushaltsjahres	Ist-Ergebnis des Haushaltsjahres	Vergleich Ansatz / Ist (Spalte 5 / Spalte 6)	übertragene Ermächtigungen
			2021	2022	2022	2022	2023
			in EUR	in EUR	in EUR	in EUR	in EUR
1	2	3	4	5	6	7	8
	34	= Summe der investiven Auszahlungen (Zeilen 27 bis 33)	13.078,26	52.000,00	4.879,00	-47.121,00	0,00
	35	= Saldo aus Investitionstätigkeit (Zeilen 26/34)	-13.078,26	-52.000,00	-4.879,00	47.121,00	0,00
	36	= Finanzmittelüberschuss/-fehlbetrag (Zeilen 17,35, 35c und 35f)	-20.834,06	-64.000,00	-10.405,46	53.594,54	0,00



Teilfinanzrechnung 2022

Gemeinde: 13 Lohbarbek

Seite : 41

Datum: 17.05.2023

Uhrzeit: 10:24:44

Hauptproduktbereich	6	Zentrale Finanzleistungen
Produktbereich	61	Allgemeine Finanzwirtschaft
Produktgruppe	611	Steuern, allgemeine Zuweisungen, allgemeine Umlagen
Produkt	61101	Steuern, allgemeine Zuweisungen, allgemeine Umlagen

Produktbeschreibung	Produktverantwortliche/r
---------------------	--------------------------

Festsetzung der Realsteuern auf Grundlage von Messbescheiden des Finanzamtes und der Hundesteuer auf Grundlage der Hundesteuersatzung der Gemeinde. Ermittlung und Abwicklung der Umlagen und Zuweisungen im Rahmen des kommunalen Finanzausgleichs.

Rechtliche Grundlage	Zuständiges Amt
----------------------	-----------------

Gemeindeordnung (GO), Finanzausgleichsgesetz (FAG), Abgabenordnung (AO), Einkommensteuergesetz (EStG), Grundsteuergesetz (GrStG), Gewerbesteuergesetz (GewStG)

Ziele

Sicherstellung der finanziellen Leistungsfähigkeit der Gemeinde.

Ein- und Auszahlungsarten			Ergebnis des Vorjahres	Fortgeschriebener Ansatz des Haushaltsjahres	Ist-Ergebnis des Haushaltsjahres	Vergleich Ansatz / Ist (Spalte 5 / Spalte 6)	übertragene Ermächtigungen
			2021	2022	2022	2022	2023
			in EUR	in EUR	in EUR	in EUR	in EUR
1	2	3	4	5	6	7	8
		laufende Verwaltungstätigkeit					
60	1	+ Steuern und ähnliche Abgaben	715.264,69	688.300,00	781.953,51	93.653,51	----
		6011000 Grundsteuer A	10.795,06	10.000,00	10.795,10	795,10	----
		6012000 Grundsteuer B	130.494,31	130.000,00	137.834,98	7.834,98	----
		6013000 Gewerbesteuer	197.000,32	175.000,00	239.527,93	64.527,93	----
		6021000 Gemeindeanteil an der Einkommensteuer	323.456,00	317.900,00	335.975,00	18.075,00	----
		6022000 Gemeindeanteil an der Umsatzsteuer	13.342,00	11.000,00	11.289,00	289,00	----
		6032000 Hundesteuer	9.445,00	9.000,00	10.411,50	1.411,50	----
		6051000 Leistungen nach dem Familienleistungsausgleich	30.732,00	35.400,00	36.120,00	720,00	----
61	2	+ Zuweisungen und allgemeine Umlagen	210.982,86	306.200,00	309.471,43	3.271,43	----
		6111000 Schlüsselzuweisungen	197.760,00	300.300,00	300.300,00	0,00	----
		6131000 Sonstige allgemeine Zuweisungen Land	13.222,86	5.900,00	9.171,43	3.271,43	----
66	8	+ Zinsen und sonstige Finanzeinzahlungen	23,00	100,00	0,00	-100,00	----
		6692000 Verzinsung von Steuernachforderungen und -erstattungen	23,00	100,00	0,00	-100,00	----
	9	= Einzahlungen aus laufender Verwaltungstätigkeit	926.270,55	994.600,00	1.091.424,94	96.824,94	----
75	13	- Zinsen und sonstige Finanzauszahlungen	21,00	200,00	0,00	-200,00	0,00
		7592000 Verzinsungen von Steuernachforderungen	21,00	200,00	0,00	-200,00	0,00
73	14	- Transferauszahlungen	440.598,39	484.100,00	485.325,39	1.225,39	0,00
		7341000 Gewerbesteuerumlage	13.004,00	17.000,00	18.683,00	1.683,00	0,00
		7372100 Kreisumlage	248.280,39	268.500,00	268.071,39	-428,61	0,00
		7372200 Amtsumlage	179.314,00	198.600,00	198.571,00	-29,00	0,00
	16	= Auszahlungen aus laufender Verwaltungstätigkeit (Zeilen 10 bis 15)	440.619,39	484.300,00	485.325,39	1.025,39	0,00
	17	= Saldo aus laufender Verwaltungstätigkeit (Zeilen 9/16)	485.651,16	510.300,00	606.099,55	95.799,55	0,00
		Investitionstätigkeit					
	36	= Finanzmittelüberschuss/-fehlbetrag (Zeilen 17,35, 35c und 35f)	485.651,16	510.300,00	606.099,55	95.799,55	0,00



Teilfinanzrechnung 2022

Gemeinde: 13 Lohbarbek

Seite : 42

Datum: 17.05.2023

Uhrzeit: 10:24:44

Hauptproduktbereich	6	Zentrale Finanzleistungen
Produktbereich	61	Allgemeine Finanzwirtschaft
Produktgruppe	611	Steuern, allgemeine Zuweisungen, allgemeine Umlagen
Produkt	61101	Steuern, allgemeine Zuweisungen, allgemeine Umlagen

Ein- und Auszahlungsarten			Ergebnis des Vorjahres	Fortge- schriebener Ansatz des Haushalts- jahres	Ist- Ergebnis des Haus- haltsjahres	Vergleich Ansatz / Ist (Spalte 5 / Spalte 6)	übertrage- ne Er- mächtigi- ngen
			2021	2022	2022	2022	2023
			in EUR	in EUR	in EUR	in EUR	in EUR
1	2	3	4	5	6	7	8



Teilfinanzrechnung 2022

Gemeinde: 13 Lohbarbek

Seite : 43

Datum: 17.05.2023

Uhrzeit: 10:24:44

Hauptproduktbereich	6	Zentrale Finanzleistungen
Produktbereich	61	Allgemeine Finanzwirtschaft
Produktgruppe	612	Sonstige allgemeine Finanzwirtschaft
Produkt	61201	Sonstige allgemeine Finanzwirtschaft

Produktbeschreibung	Produktverantwortliche/r
Verwaltung der Darlehen und der liquiden Mittel der Gemeinde.	Frau Schmidt
Rechtliche Grundlage	Zuständiges Amt
Gemeindeordnung (GO), Gemeindehaushaltsverordnung (GemHVO-Doppik)	Amt für Finanzen
Ziele	
Sichere und ertragreiche (wirtschaftliche) Anlage der liquiden Mittel, günstige Konditionen für Sollzinsen	

Ein- und Auszahlungsarten			Ergebnis des Vorjahres	Fortgeschriebener Ansatz des Haushaltsjahres	Ist-Ergebnis des Haushaltsjahres	Vergleich Ansatz / Ist (Spalte 5 / Spalte 6)	übertragene Ermächtigungen
			2021	2022	2022	2022	2023
			in EUR	in EUR	in EUR	in EUR	in EUR
1	2	3	4	5	6	7	8
		laufende Verwaltungstätigkeit					
65	7	+ sonstige Einzahlungen	375,00	0,00	125,00	125,00	----
		6562000 Säumniszuschläge	375,00	0,00	125,00	125,00	----
66	8	+ Zinsen und sonstige Finanzeinzahlungen	18.115,45	21.400,00	21.450,73	50,73	----
		6651000 Gewinnanteile aus verb. Unternehmen, Beteiligungen	18.115,45	21.400,00	21.450,73	50,73	----
	9	= Einzahlungen aus laufender Verwaltungstätigkeit	18.490,45	21.400,00	21.575,73	175,73	----
75	13	- Zinsen und sonstige Finanzauszahlungen	6.025,61	5.900,00	5.184,70	-715,30	0,00
		7517000 Zinsauszahlungen an Kreditinstitute	6.025,61	5.900,00	5.184,70	-715,30	0,00
	16	= Auszahlungen aus laufender Verwaltungstätigkeit (Zeilen 10 bis 15)	6.025,61	5.900,00	5.184,70	-715,30	0,00
	17	= Saldo aus laufender Verwaltungstätigkeit (Zeilen 9/16)	12.464,84	15.500,00	16.391,03	891,03	0,00
		Investitionstätigkeit					
784	30	- Auszahlungen für den Erwerb von Finanzanlagen	101.928,60	0,00	0,00	0,00	0,00
		7843000 Ausz. a.d. Erwerb v. Finanzanl., nichtbörsennotierte Aktien	101.928,60	0,00	0,00	0,00	0,00
	34	= Summe der investiven Auszahlungen (Zeilen 27 bis 33)	101.928,60	0,00	0,00	0,00	0,00
	35	= Saldo aus Investitionstätigkeit (Zeilen 26/34)	-101.928,60	0,00	0,00	0,00	0,00
	36	= Finanzmittelüberschuss/-fehlbetrag (Zeilen 17,35, 35c und 35f)	-89.463,76	15.500,00	16.391,03	891,03	0,00
692	37	+ Aufnahme von Krediten für Investitionen und Investitionsfördermaßnahmen	500.000,00	0,00	20.170,22	20.170,22	0,00
		6927200 Kreditaufnahmen f. Inv./InvFörderm. von Kreditinstituten Laufzeit (bis 1 -5 Jahre), Euro-Währung fester Zins	500.000,00	0,00	0,00	0,00	0,00
		6927310 Kreditaufnahmen f. Inv./InvFörderm. von Kreditinstituten Laufzeit (mehr als 5 Jahre), Euro-Währung variabler Zins	0,00	0,00	20.170,22	20.170,22	0,00
792	40	- Tilgung von Krediten für Investitionen und Investitionsfördermaßnahmen	545.838,62	45.700,00	66.199,23	20.499,23	0,00
		7927000 Tilgung v. Krediten f. Inv. / Investitionsf. , Kreditinstitute, Euro- Währung (fester Zins)	500.000,00	0,00	0,00	0,00	0,00



Teilfinanzrechnung 2022

Gemeinde: 13 Lohbarbek

Seite : 44

Datum: 17.05.2023

Uhrzeit: 10:24:44

Hauptproduktbereich	6	Zentrale Finanzleistungen
Produktbereich	61	Allgemeine Finanzwirtschaft
Produktgruppe	612	Sonstige allgemeine Finanzwirtschaft
Produkt	61201	Sonstige allgemeine Finanzwirtschaft

Ein- und Auszahlungsarten			Ergebnis des Vorjahres	Fortgeschriebener Ansatz des Haushaltsjahres	Ist-Ergebnis des Haushaltsjahres	Vergleich Ansatz / Ist (Spalte 5 / Spalte 6)	übertragene Ermächtigungen
			2021	2022	2022	2022	2023
			in EUR	in EUR	in EUR	in EUR	in EUR
1	2	3	4	5	6	7	8
		7927100 Tilgung v. Krediten f. Inv. / Investitionsf., Kreditinstitute, Euro-Währung (variabler Zins)	45.838,62	45.700,00	66.199,23	20.499,23	0,00
	43	= Saldo der Finanzierungstätigkeit	-45.838,62	-45.700,00	-46.029,01	-329,01	0,00
	44	= Änderung des Bestandes an eigenen Finanzmitteln (Zeilen 36 und 43)	-135.302,38	-30.200,00	-29.637,98	562,02	0,00
	44b	= Saldo der Teilfinanzrechnung	-135.302,38	-30.200,00	-29.637,98	562,02	0,00

*** Ende der Liste "Teilfinanzrechnung" ***

GEMEINDE LOHBARBEK

INVESTITIONSRECHNUNG

2022



Investitionsrechnung (Gesamtübersicht) 2022

Gemeinde: 13 Lohbarbek

Seite : 1

Datum: 17.05.2023

Uhrzeit: 10:26:36

Pos.	Inhalt	Plan	Ist	Abweichung
		2022	2022	2022
		EUR	EUR	EUR
		1	2	3
1.	+ Einzahlungen aus Investitionszuwendungen	1.000,00	2.383,80	1.383,80
	6810000 Investitionszuwendungen vom Bund	0,00	0,00	0,00
	6811000 Investitionszuwendungen vom Land	1.000,00	2.383,80	1.383,80
5.	+ Einzahlungen aus der Veräußerung von übrigen Sachanlagevermögen	16.000,00	0,00	-16.000,00
	6831000 Einzahlungen aus der Veräußerung von bewegl. Sachen des Anlagevermögens oberhalb der Wertgrenze i. H. v. 1.000 Euro	16.000,00	0,00	-16.000,00
8.	= Einzahlungen aus Investitionstätigkeit	17.000,00	2.383,80	-14.616,20
9.	- Auszahlungen für Baumaßnahmen	252.000,00	36.925,48	-215.074,52
	7851000 Auszahlungen aus Hochbaumaßnahmen	22.000,00	4.879,00	-17.121,00
	7852000 Auszahlungen aus Tiefbaumaßnahmen	230.000,00	30.469,91	-199.530,09
	7853000 Auszahlungen aus sonstigen Baumaßnahmen	0,00	1.576,57	1.576,57
12.	- Auszahlungen für den Erwerb von übrigen Sachanlagevermögen	73.400,00	8.449,08	-64.950,92
	7831000 Ausz. aus d. Erwerb v. bewegl. Sachen d. Anlageverm. oberhalb d. Wertgrenze i. H. v. 1.000 Euro	54.600,00	2.674,00	-51.926,00
	7832000 Ausz. aus d. Erwerb v. bewegl. Sachen d. Anlageverm. oberhalb d. Wertgrenze von 150,- Euro u. unterhalb d. Wertgrenze von 1000,- Euro	18.000,00	5.469,62	-12.530,38
	7832089 Auszahlungen für den Erwerb von Sammelposten für Vermögensgegenstände des Anlagevermögens deren Anschaffungs- oder Herstellungskosten 150 Euro ohne Umsatzsteuer überschreiten, aber 1.000 Euro ohne Ums	800,00	305,46	-494,54
13.	- Auszahlungen für den Erwerb von Finanzanlagevermögen	0,00	0,00	0,00
	7843000 Ausz. a.d. Erwerb v. Finanzanl., nichtbörsennotierte Aktien	0,00	0,00	0,00
16.	= Auszahlungen aus Investitionstätigkeit	325.400,00	45.374,56	-280.025,44
17.	= Saldo aus Investitionstätigkeit	-308.400,00	-42.990,76	265.409,24

*** Ende der Liste "Investitionsrechnung (Gesamtübersicht)" ***

GEMEINDE LOHBARBEK

JAHRESABSCHLUSS - ANHANG

2022

GEMEINDE LOHBARBEK

ANLAGENSPIEGEL

2022



Anlagenbuchführung Anlagenpiegel

erstellt am: **23.05.2023 / 11:31:50**
 erstellt von: **Herr Sönke Sießenbüttel**
 erstellt für: **13 Lohbarbek**
 Haushaltsjahr: **2022**

Eingeschränkt auf: Alle Anlagennummern

FIBU-Bilanzstruktur		Anschaffungs- und Herstellungskosten					Abschreibung				Restbuchwerte am	Restbuchwerte am	Kennzahlen	
		Anfangsstand	Zugang	Abgang	Umbuchungen	Endstand	Anfangsstand	Zugang, d.h. Abschreibung im Haushaltsjahr	Abgang, d.h. angesammelte Abschreibungen auf die in Spalte 5 ausgewiesenen Abgänge	Endstand	Ende des Wirtschaftsjahres	Ende des vorangehenden Wirtschaftsjahres	Durchschnittlicher Abschreibungssatz	Durchschnittlicher Restbuchwert
		EUR	EUR	EUR	EUR	EUR	EUR	EUR	EUR	EUR	EUR	EUR	v.H.	v.H.
1	2	3	4	5	6	7	8	9	10	11	12	13	14	15
	1. Anlagevermögen	4.914.109,19	46.874,56	14.124,10	0,00	4.946.859,65	1.949.974,92	86.032,47	8.928,39	2.027.079,00	2.919.780,65	2.964.134,27	0,00	0,00
01	1.1 Immaterielle Vermögensgegenstände	64,62	0,00	0,00	0,00	64,62	0,00	0,00	0,00	0,00	64,62	64,62	0,00	100,00
02-09	1.2 Sachanlagen	4.327.176,03	46.874,56	14.124,10	0,00	4.359.926,49	1.949.974,92	86.032,47	8.928,39	2.027.079,00	2.332.847,49	2.377.201,11	1,97	53,50
02	1.2.1 Unbebaute Grundstücke und grundstücksgleiche Rechte	75.145,07	0,00	1.157,20	0,00	73.987,87	0,00	0,00	0,00	0,00	73.987,87	75.145,07	0,00	100,00
021	1.2.1.1 Grünflächen	26.715,43	0,00	0,00	0,00	26.715,43	0,00	0,00	0,00	0,00	26.715,43	26.715,43	0,00	100,00
022	1.2.1.2 Ackerland	13.142,62	0,00	0,00	0,00	13.142,62	0,00	0,00	0,00	0,00	13.142,62	13.142,62	0,00	100,00
023	1.2.1.3 Wald, Forsten	28.274,67	0,00	0,00	0,00	28.274,67	0,00	0,00	0,00	0,00	28.274,67	28.274,67	0,00	100,00
029	1.2.1.4 Sonstige unbebaute Grundstücke	7.012,35	0,00	1.157,20	0,00	5.855,15	0,00	0,00	0,00	0,00	5.855,15	7.012,35	0,00	100,00
03	1.2.2 Bebaute Grundstücke und grundstücksgleiche Rechte	434.112,11	4.879,00	0,00	0,00	438.991,11	91.670,16	5.682,71	0,00	97.352,87	341.638,24	342.441,95	1,29	77,82
032	1.2.2.1 Kinder- und Jugendeinrichtungen	0,00	0,00	0,00	0,00	0,00	0,00	0,00	0,00	0,00	0,00	0,00	0,00	0,00
033	1.2.2.2 Schulen	0,00	0,00	0,00	0,00	0,00	0,00	0,00	0,00	0,00	0,00	0,00	0,00	0,00
031	1.2.2.3 Wohnbauten	0,00	0,00	0,00	0,00	0,00	0,00	0,00	0,00	0,00	0,00	0,00	0,00	0,00
034	1.2.2.4 Sonstige Dienst-, Geschäfts- und Betriebsgebäude	434.112,11	4.879,00	0,00	0,00	438.991,11	91.670,16	5.682,71	0,00	97.352,87	341.638,24	342.441,95	1,29	77,82
04	1.2.3 Infrastrukturvermögen	3.412.104,09	32.046,48	12.966,90	0,00	3.431.183,67	1.630.266,53	53.900,43	8.928,39	1.675.238,57	1.755.945,10	1.781.837,56	1,57	51,17
041	1.2.3.1 Grund und Boden des Infrastrukturvermögens	121.411,07	0,00	16,00	0,00	121.395,07	0,00	0,00	0,00	0,00	121.395,07	121.411,07	0,00	100,00
042	1.2.3.2 Brücken und Tunnel	0,00	0,00	0,00	0,00	0,00	0,00	0,00	0,00	0,00	0,00	0,00	0,00	0,00
043	1.2.3.3 Gleisanlagen mit Streckenausrüstung und Sicherheitsanlagen	0,00	0,00	0,00	0,00	0,00	0,00	0,00	0,00	0,00	0,00	0,00	0,00	0,00
044	1.2.3.4 Entwässerungs- und Abwasserbeseitigungsanlagen	2.373.278,39	30.469,91	12.950,90	0,00	2.390.797,40	980.914,09	36.933,34	8.928,39	1.008.919,04	1.381.878,36	1.392.364,30	1,54	57,79
045	1.2.3.5 Straßennetz mit Wegen, Plätzen und Verkehrslenkungsanlagen	843.118,80	0,00	0,00	0,00	843.118,80	621.729,91	14.203,91	0,00	635.933,82	207.184,98	221.388,89	1,68	24,57

Legende: 1 - Spalte 7./, Spalte 11, 2 - Umbuchung von einer Anlageklasse in eine andere, 3 Zuschreibungen sind in Spalte 9 gesondert aufzuführen, 4 - (Spalte 9 * 100) : Spalte 7, 5 - (Spalte 12 * 100) : Spalte 7,9 - inkl. Umbuchungen
 alle währungsrelevanten Beträge in EUR

Spalte 1 - Die Ziffern geben an, in welchen Kontengruppen und Kontenarten veranschlagt wird



Anlagenbuchführung Anlagenpiegel

erstellt am: **23.05.2023 / 11:31:50**
 erstellt von: **Herr Sönke Sießenbüttel**
 erstellt für: **13 Lohbarbek**
 Haushaltsjahr: **2022**

Eingeschränkt auf: Alle Anlagennummern

FIBU-Bilanzstruktur		Anschaffungs- und Herstellungskosten					Abschreibung				Restbuchwerte am	Restbuchwerte am	Kennzahlen	
		Anfangsstand	Zugang	Abgang	Umbuchungen	Endstand	Anfangsstand	Zugang, d.h. Abschreibung im Haushaltsjahr	Abgang, d.h. angesammelte Abschreibungen auf die in Spalte 5 ausgewiesenen Abgänge	Endstand	Ende des Wirtschaftsjahres	Ende des vorangehenden Wirtschaftsjahres	Durchschnittlicher Abschreibungssatz	Durchschnittlicher Restbuchwert
1	2	3	4	5	6	7	8	9	10	11	12	13	14	15
046	1.2.3.6 Sonstige Bauten des Infrastrukturvermögens	74.295,83	1.576,57	0,00	0,00	75.872,40	27.622,53	2.763,18	0,00	30.385,71	45.486,69	46.673,30	3,64	59,95
05	1.2.4 Bauten auf fremdem Grund und Boden	53.234,51	0,00	0,00	0,00	53.234,51	5.638,43	1.102,61	0,00	6.741,04	46.493,47	47.596,08	2,07	87,33
06	1.2.5 Kunstgegenstände, Kulturdenkmäler	1,00	0,00	0,00	0,00	1,00	0,00	0,00	0,00	0,00	1,00	1,00	0,00	100,00
07	1.2.6. Maschinen und technische Anlagen, Fahrzeuge	283.842,43	9.414,62	0,00	0,00	293.257,05	162.874,92	22.544,63	0,00	185.419,55	107.837,50	120.967,51	7,68	36,77
08	1.2.7 Betriebs- und Geschäftsausstattung	68.736,82	534,46	0,00	0,00	69.271,28	59.524,88	2.802,09	0,00	62.326,97	6.944,31	9.211,94	4,04	10,02
09	1.2.8 Geleistete Anzahlungen, Anlagen im Bau	0,00	0,00	0,00	0,00	0,00	0,00	0,00	0,00	0,00	0,00	0,00	0,00	0,00
	1.3 Finanzanlagen	586.868,54	0,00	0,00	0,00	586.868,54	0,00	0,00	0,00	0,00	586.868,54	586.868,54	0,00	100,00
10	1.3.1 Anteile an verbundenen Unternehmen	726,64	0,00	0,00	0,00	726,64	0,00	0,00	0,00	0,00	726,64	726,64	0,00	100,00
11	1.3.2 Beteiligungen	586.141,90	0,00	0,00	0,00	586.141,90	0,00	0,00	0,00	0,00	586.141,90	586.141,90	0,00	100,00
12	1.3.3 Sondervermögen	0,00	0,00	0,00	0,00	0,00	0,00	0,00	0,00	0,00	0,00	0,00	0,00	0,00
13	1.3.4 Ausleihungen	0,00	0,00	0,00	0,00	0,00	0,00	0,00	0,00	0,00	0,00	0,00	0,00	0,00
13-	1.3.4.1 Ausleihungen an verbundene Unternehmen, Beteiligungen, Sondervermögen	0,00	0,00	0,00	0,00	0,00	0,00	0,00	0,00	0,00	0,00	0,00	0,00	0,00
13-	1.3.4.2 Sonstige Ausleihungen	0,00	0,00	0,00	0,00	0,00	0,00	0,00	0,00	0,00	0,00	0,00	0,00	0,00
14-	1.3.5 Wertpapiere des Anlagevermögens	0,00	0,00	0,00	0,00	0,00	0,00	0,00	0,00	0,00	0,00	0,00	0,00	0,00
	2. Umlaufvermögen	0,00	0,00	0,00	0,00	0,00	0,00	0,00	0,00	0,00	0,00	0,00	1,69	58,19
15	2.1 Vorräte	0,00	0,00	0,00	0,00	0,00	0,00	0,00	0,00	0,00	0,00	0,00	0,00	0,00
151,1	2.1.1 Roh-, Hilfs- und Betriebsstoffe	0,00	0,00	0,00	0,00	0,00	0,00	0,00	0,00	0,00	0,00	0,00	0,00	0,00
155,1	2.1.2 unfertige Erzeugnisse, unfertige Leistungen	0,00	0,00	0,00	0,00	0,00	0,00	0,00	0,00	0,00	0,00	0,00	0,00	0,00
155,2	2.1.3 fertige Erzeugnisse und Waren	0,00	0,00	0,00	0,00	0,00	0,00	0,00	0,00	0,00	0,00	0,00	0,00	0,00
157,1	2.1.4 Geleistete Anzahlungen und sonstige Vorräte	0,00	0,00	0,00	0,00	0,00	0,00	0,00	0,00	0,00	0,00	0,00	0,00	0,00
	2.2 Forderungen und sonstige Vermögensgegenstände	0,00	0,00	0,00	0,00	0,00	0,00	0,00	0,00	0,00	0,00	0,00	0,00	0,00

Legende: 1 - Spalte 7./ Spalte 11, 2 - Umbuchung von einer Anlageklasse in eine andere, 3 Zuschreibungen sind in Spalte 9 gesondert aufzuführen, 4 - (Spalte 9 * 100) : Spalte 7, 5 - (Spalte 12 * 100) : Spalte 7,9 - inkl. Umbuchungen
 alle währungsrelevanten Beträge in EUR

Spalte 1 - Die Ziffern geben an, in welchen Kontengruppen und Kontenarten veranschlagt wird



Anlagenbuchführung Anlagenpiegel

erstellt am: **23.05.2023 / 11:31:50**
 erstellt von: **Herr Sönke Sießenbüttel**
 erstellt für: **13 Lohbarbek**
 Haushaltsjahr: **2022**

Eingeschränkt auf: Alle Anlagennummern

FIBU-Bilanzstruktur	Anschaffungs- und Herstellungskosten					Abschreibung				Restbuchwerte am	Restbuchwerte am	Kennzahlen		
	Anfangsstand	Zugang	Abgang	Umbuchungen	Endstand	Anfangsstand	Zugang, d.h. Abschreibung im Haushaltsjahr	Abgang, d.h. angesammelte Abschreibungen auf die in Spalte 5 ausgewiesenen Abgänge	Endstand	Ende des Wirtschaftsjahres	Ende des vorangegangenen Wirtschaftsjahres	Durchschnittlicher Abschreibungssatz	Durchschnittlicher Restbuchwert	
	EUR	EUR	EUR	EUR	EUR	EUR	EUR	EUR	EUR	EUR	EUR	v.H.	v.H.	
1	2	3	4	5	6	7	8	9	10	11	12	13	14	15
161	2.2.1 Öffentlich-rechtliche Forderungen aus Dienstleistungen	0,00	0,00	0,00	0,00	0,00	0,00	0,00	0,00	0,00	0,00	0,00	0,00	0,00
169	2.2.2 Sonstige öffentlich-rechtliche Forderungen	0,00	0,00	0,00	0,00	0,00	0,00	0,00	0,00	0,00	0,00	0,00	0,00	0,00
171	2.2.3 Privatrechtliche Forderungen aus Dienstleistungen	0,00	0,00	0,00	0,00	0,00	0,00	0,00	0,00	0,00	0,00	0,00	0,00	0,00
179	2.2.4 Sonstige Privatrechtliche Forderungen	0,00	0,00	0,00	0,00	0,00	0,00	0,00	0,00	0,00	0,00	0,00	0,00	0,00
178	2.2.5 Sonstige Vermögensgegenstände	0,00	0,00	0,00	0,00	0,00	0,00	0,00	0,00	0,00	0,00	0,00	0,00	0,00
14	2.3 Wertpapiere des Umlaufvermögens	0,00	0,00	0,00	0,00	0,00	0,00	0,00	0,00	0,00	0,00	0,00	0,00	0,00
18	2.4 Liquide Mittel	0,00	0,00	0,00	0,00	0,00	0,00	0,00	0,00	0,00	0,00	0,00	0,00	0,00
185	davon: Forderungen aus dem Zahlungsverkehr ggü. dem Amt	0,00	0,00	0,00	0,00	0,00	0,00	0,00	0,00	0,00	0,00	0,00	0,00	0,00
	19 3. Aktive Rechnungsabgrenzung	381.212,21	0,00	0,00	0,00	381.212,21	334.977,42	6.761,54	0,00	341.738,96	39.473,25	46.234,79	1,69	58,19
	4. Nicht durch Eigenkapital gedeckter Fehlbetrag	0,00	0,00	0,00	0,00	0,00	0,00	0,00	0,00	0,00	0,00	0,00	1,69	57,23
	Summe AKTIVA	5.295.321,40	46.874,56	14.124,10	0,00	5.328.071,86	2.284.952,34	92.794,01	8.928,39	2.368.817,96	2.959.253,90	3.010.369,06	1,69	57,23
	20 1. Eigenkapital	556.517,04	0,00	0,00	0,00	556.517,04	0,00	0,00	0,00	0,00	556.517,04	556.517,04	1,70	56,86
201	1.1 Allgemeine Rücklage	556.517,04	0,00	0,00	0,00	556.517,04	0,00	0,00	0,00	0,00	556.517,04	556.517,04	0,00	100,00
202	1.2 Sonderrücklage	0,00	0,00	0,00	0,00	0,00	0,00	0,00	0,00	0,00	0,00	0,00	0,00	0,00
203	1.3 Ergebn isrücklage	0,00	0,00	0,00	0,00	0,00	0,00	0,00	0,00	0,00	0,00	0,00	0,00	0,00
204	1.4 Vorgetragen er Jahresfehlbetrag	0,00	0,00	0,00	0,00	0,00	0,00	0,00	0,00	0,00	0,00	0,00	0,00	0,00
205	1.5 Jahresüberschuss/Jahresfehlbetrag	0,00	0,00	0,00	0,00	0,00	0,00	0,00	0,00	0,00	0,00	0,00	0,00	0,00
	1.6 Nicht durch Eigenkapital gedeckter Fehlbetrag	556.517,04	0,00	0,00	0,00	556.517,04	0,00	0,00	0,00	0,00	556.517,04	556.517,04	0,00	100,00
	23 2. Sonderposten	658.247,24	3.883,80	16,00	0,00	662.115,04	390.201,56	14.902,60	5,56	405.098,60	257.016,44	268.045,68	1,59	59,62
231	2.1 aufzulösende Zuschüsse	850,00	0,00	0,00	0,00	850,00	462,91	77,42	0,00	540,33	309,67	387,09	9,10	36,43
232	2.2 aufzulösende Zuweisungen	421.475,21	2.383,80	0,00	0,00	423.859,01	257.513,97	9.006,67	0,00	266.520,64	157.338,37	163.961,24	2,12	37,12

Legende: 1 - Spalte 7./.. Spalte 11, 2 -Umbuchung von einer Anlageklasse in eine andere, 3 Zuschreibungen sind in Spalte 9 gesondert aufzuführen, 4 - (Spalte 9 * 100) : Spalte 7, 5 - (Spalte 12 * 100) : Spalte 7,9 - inkl. Umbuchungen
 alle währungsrelevanten Beträge in EUR
 Spalte 1 - Die Ziffern geben an, in welchen Kontengruppen und Kontenarten veranschlagt wird



Anlagenbuchführung Anlagenpiegel

erstellt am: **23.05.2023 / 11:31:51**
 erstellt von: **Herr Sönke Sießenbüttel**
 erstellt für: **13 Lohbarbek**
 Haushaltsjahr: **2022**

Eingeschränkt auf: Alle Anlagennummern

FIBU-Bilanzstruktur		Anschaffungs- und Herstellungskosten					Abschreibung				Restbuchwerte am	Restbuchwerte am	Kennzahlen	
		Anfangsstand	Zugang	Abgang	Umbuchungen	Endstand	Anfangsstand	Zugang, d.h. Abschreibung im Haushaltsjahr	Abgang, d.h. angesammelte Abschreibungen auf die in Spalte 5 ausgewiesenen Abgänge	Endstand	Ende des Wirtschaftsjahres	Ende des vorangegangenen Wirtschaftsjahres	Durchschnittlicher Abschreibungssatz	Durchschnittlicher Restbuchwert
1	2	EUR	EUR	EUR	EUR	EUR	EUR	EUR	EUR	EUR	EUR	EUR	v.H.	v.H.
		3	4	5	6	7	8	9	10	11	12	13	14	15
233	2.3 für Beiträge	234.597,13	0,00	0,00	0,00	234.597,13	132.116,68	5.690,63	0,00	137.807,31	96.789,82	102.480,45	2,42	41,25
2331	2.3.1 auflösende Beiträge	214.997,49	0,00	0,00	0,00	214.997,49	132.116,68	5.690,63	0,00	137.807,31	77.190,18	82.880,81	2,64	35,90
2332	2.3.2 nicht auflösende Beiträge	19.599,64	0,00	0,00	0,00	19.599,64	0,00	0,00	0,00	0,00	19.599,64	19.599,64	0,00	100,00
234	2.4 Gebührenaussgleich	0,00	0,00	0,00	0,00	0,00	0,00	0,00	0,00	0,00	0,00	0,00	0,00	0,00
235	2.5 Treuhandvermögen	0,00	0,00	0,00	0,00	0,00	0,00	0,00	0,00	0,00	0,00	0,00	0,00	0,00
236	2.6 Dauergrabpflege	0,00	0,00	0,00	0,00	0,00	0,00	0,00	0,00	0,00	0,00	0,00	0,00	0,00
239	2.7 Sonstige Sonderposten	1.324,90	1.500,00	16,00	0,00	2.808,90	108,00	127,88	5,56	230,32	2.578,58	1.216,90	4,55	91,80
	25, 26, 27, 28 3. Rückstellungen	0,00	0,00	0,00	0,00	0,00	0,00	0,00	0,00	0,00	0,00	0,00	1,63	58,47
2511	3.1 Pensionsrückstellungen	0,00	0,00	0,00	0,00	0,00	0,00	0,00	0,00	0,00	0,00	0,00	0,00	0,00
2512	3.2 Beihilferückstellungen	0,00	0,00	0,00	0,00	0,00	0,00	0,00	0,00	0,00	0,00	0,00	0,00	0,00
281	3.3 Altersteilzeitrückstellungen	0,00	0,00	0,00	0,00	0,00	0,00	0,00	0,00	0,00	0,00	0,00	0,00	0,00
261	3.4 Rückstellungen für später entstehende Kosten	0,00	0,00	0,00	0,00	0,00	0,00	0,00	0,00	0,00	0,00	0,00	0,00	0,00
262	3.5 Altlastenrückstellungen	0,00	0,00	0,00	0,00	0,00	0,00	0,00	0,00	0,00	0,00	0,00	0,00	0,00
282-	3.6 Steuerrückstellungen	0,00	0,00	0,00	0,00	0,00	0,00	0,00	0,00	0,00	0,00	0,00	0,00	0,00
283	3.7 Verfahrensrückstellungen	0,00	0,00	0,00	0,00	0,00	0,00	0,00	0,00	0,00	0,00	0,00	0,00	0,00
284	3.8 Finanzausgleichsrückstellung	0,00	0,00	0,00	0,00	0,00	0,00	0,00	0,00	0,00	0,00	0,00	0,00	0,00
27	3.9 Instandhaltungsrückstellungen	0,00	0,00	0,00	0,00	0,00	0,00	0,00	0,00	0,00	0,00	0,00	0,00	0,00
285	3.10 Rückstellungen für Verbindlichkeiten für im Haushaltsjahr empfangene Lieferungen und Leistungen, für die keine Rechnung vorliegt und der Rechnungsbetrag nicht bekannt ist	0,00	0,00	0,00	0,00	0,00	0,00	0,00	0,00	0,00	0,00	0,00	0,00	0,00
289	3.11 Sonstige andere Rückstellungen	0,00	0,00	0,00	0,00	0,00	0,00	0,00	0,00	0,00	0,00	0,00	0,00	0,00
	3 4. Verbindlichkeiten	0,00	0,00	0,00	0,00	0,00	0,00	0,00	0,00	0,00	0,00	0,00	1,63	58,47
30-	4.1 Anleihen	0,00	0,00	0,00	0,00	0,00	0,00	0,00	0,00	0,00	0,00	0,00	0,00	0,00

Legende: 1 - Spalte 7./, Spalte 11, 2 -Umbuchung von einer Anlageklasse in eine andere, 3 Zuschreibungen sind in Spalte 9 gesondert aufzuführen, 4 - (Spalte 9 * 100) : Spalte 7, 5 - (Spalte 12 * 100) : Spalte 7,9 - inkl. Umbuchungen alle währungsrelevanten Beträge in EUR

Spalte 1 - Die Ziffern geben an, in welchen Kontengruppen und Kontenarten veranschlagt wird



Anlagenbuchführung Anlagenpiegel

erstellt am: **23.05.2023 / 11:31:51**
 erstellt von: **Herr Sönke Sießenbüttel**
 erstellt für: **13 Lohbarbek**
 Haushaltsjahr: **2022**

Eingeschränkt auf: Alle Anlagennummern

FIBU-Bilanzstruktur	Anschaffungs- und Herstellungskosten					Abschreibung				Restbuchwerte am Ende des Wirtschaftsjahres 1)	Restbuchwerte am Ende des vorangegangenen Wirtschaftsjahres	Kennzahlen		
	Anfangsstand	Zugang	Abgang	Umbuchungen 2)	Endstand	Anfangsstand	Zugang, d.h. Abschreibung im Haushaltsjahr 3)	Abgang, d.h. angesammelte Abschreibungen auf die in Spalte 5 ausgewiesenen Abgänge	Endstand			Durchschnittlicher Abschreibungssatz 4)	Durchschnittlicher Restbuchwert 5)	
1	2	3	4	5	6	7	8	9	10	11	12	13	14	15
32	4.2 Verbindlichkeiten aus Krediten für Investitionen	0,00	0,00	0,00	0,00	0,00	0,00	0,00	0,00	0,00	0,00	0,00	0,00	0,00
32-	4.2.1 von verbundenen Unternehmen, Beteiligungen, Sondervermögen	0,00	0,00	0,00	0,00	0,00	0,00	0,00	0,00	0,00	0,00	0,00	0,00	0,00
32-	4.2.2 vom öffentlichen Bereich	0,00	0,00	0,00	0,00	0,00	0,00	0,00	0,00	0,00	0,00	0,00	0,00	0,00
32-	4.2.3 vom privaten Kreditmarkt	0,00	0,00	0,00	0,00	0,00	0,00	0,00	0,00	0,00	0,00	0,00	0,00	0,00
33	4.3 Verbindlichkeiten aus Kassenkrediten	0,00	0,00	0,00	0,00	0,00	0,00	0,00	0,00	0,00	0,00	0,00	0,00	0,00
335	davon: Verbindlichkeiten aus dem Zahlungsverkehr ggü. dem Amt	0,00	0,00	0,00	0,00	0,00	0,00	0,00	0,00	0,00	0,00	0,00	0,00	0,00
34	4.4 Verbindlichkeiten aus Vorgängen, die Kreditaufnahmen wirtschaftlich gleichkommen	0,00	0,00	0,00	0,00	0,00	0,00	0,00	0,00	0,00	0,00	0,00	0,00	0,00
35	4.5 Verbindlichkeiten aus Lieferungen und Leistungen	0,00	0,00	0,00	0,00	0,00	0,00	0,00	0,00	0,00	0,00	0,00	0,00	0,00
36	4.6 Verbindlichkeiten aus Transferleistungen	0,00	0,00	0,00	0,00	0,00	0,00	0,00	0,00	0,00	0,00	0,00	0,00	0,00
37	4.7 Sonstige Verbindlichkeiten	0,00	0,00	0,00	0,00	0,00	0,00	0,00	0,00	0,00	0,00	0,00	0,00	0,00
	39 5. Passive Rechnungsabgrenzung	0,00	0,00	0,00	0,00	0,00	0,00	0,00	0,00	0,00	0,00	0,00	1,63	58,47
	Summe PASSIVA	1.214.764,28	3.883,80	16,00	0,00	1.218.632,08	390.201,56	14.902,60	5,56	405.098,60	813.533,48	824.562,72	1,63	58,47

Legende: 1 - Spalte 7./.. Spalte 11, 2 -Umbuchung von einer Anlageklasse in eine andere, 3 Zuschreibungen sind in Spalte 9 gesondert aufzuführen, 4 - (Spalte 9 * 100) : Spalte 7, 5 - (Spalte 12 * 100) : Spalte 7,9 - inkl. Umbuchungen alle währungsrelevanten Beträge in EUR
 Spalte 1 - Die Ziffern geben an, in welchen Kontengruppen und Kontenarten veranschlagt wird

GEMEINDE LOHARBEEK

FORDERUNGSSPIEGEL

2022



Forderungsspiegel 2022

Gemeinde: 13 Lohbarbek

Seite : 1

Datum: 22.05.2023

Uhrzeit: 16:20:26

1	Art der Forderungen 2	Gesamtbetrag des Haushalts- jahres	mit einer Restlaufzeit von			Gesamtbetrag des Vorjahres
			bis zu 1 Jahr	1 bis 5 Jahre	mehr als 5 Jahre	
		in EUR	in EUR	in EUR	in EUR	in EUR
3	4	5	6	7		
161	2.2.1 Öffentlich-rechtliche Forderungen aus Dienstleistungen	605,33	605,33	0,00	0,00	263,23
169	2.2.2 Sonstige öffentlich-rechtliche Forderungen	14.650,54	14.650,54	0,00	0,00	16.002,90
171	2.2.3 Privatrechtliche Forderungen aus Dienstleistungen	0,00	0,00	0,00	0,00	0,00
179	2.2.4 Sonstige privatrechtliche Forderungen	0,00	0,00	0,00	0,00	0,00
178	2.2.5 Sonstige Vermögensgegenstände	17.183,28	17.183,28	0,00	0,00	5.222,19
	Summe	32.439,15	32.439,15	0,00	0,00	21.488,32

*** Ende der Liste "Forderungsspiegel" ***

GEMEINDE LOHBARBEK

VERBINDLICHKEITEN- SPIEGEL

2022

Verbindlichkeitspiegel (§ 51 Abs. 3 Nr. 3 GemHVO-Doppik)

Art der Verbindlichkeit ¹		Gesamtbetrag des Haushaltsjahres in EUR	mit einer Restlaufzeit ² von			Gesamtbetrag des Vorjahres in EUR
			bis zu 1 Jahr in EUR	1 bis 5 Jahre in EUR	mehr als 5 Jahre in EUR	
1 ³	2	3	4	5	6	8
30	4.1. Anleihen	0,00	0,00	0,00	0,00	0,00
32	4.2. Verbindlichkeiten aus Krediten für Investitionen	873.811,23	0,00	500.000,00	373.811,23	919.840,24
321-	4.2.1 von verbundenen Unternehmen, Beteiligungen, Sondervermögen	0,00	0,00	0,00	0,00	0,00
321-	4.2.2 vom öffentlichen Bereich	0,00	0,00	0,00	0,00	0,00
321-	4.2.3 vom privaten Kreditmarkt	873.811,23	0,00	500.000,00	373.811,23	919.840,24
33	4.3. Verbindlichkeiten aus Kassenkrediten	0,00	0,00	0,00	0,00	0,00
34	4.4. Verbindlichkeiten aus Vorgängen, die Kreditaufnahmen wirtschaftlich gleichkommen	0,00	0,00	0,00	0,00	0,00
35	4.5. Verbindlichkeiten aus Lieferungen und Leistungen	0,00	0,00	0,00	0,00	0,00
36	4.6. Verbindlichkeiten aus Transferleistungen	0,00	0,00	0,00	0,00	0,00
37	4.7. Sonstige Verbindlichkeiten	82.611,77	82.611,77	0,00	0,00	65.330,10
	Summe	956.423,00	82.611,77	500.000,00	373.811,23	985.170,34
	Nachrichtlich:					
	Schulden aus Vorgängen, die Kreditaufnahmen wirtschaftlich gleichkommen, soweit nicht in der Bilanzposition 4.4 enthalten.	0	0	0	0	
	Schulden der Sondervermögen ³ mit Sonderrechnung	0	0	0	0	
	- aus Krediten	0	0	0	0	
	- aus Vorgängen, die Kreditaufnahmen wirtschaftlich gleichkommen	0	0	0	0	

¹ siehe auch § 48 Abs. 4 GemHVO-Doppik.

² Als Restlaufzeit gilt der Zeitraum zwischen dem Abschlussstichtag des Jahresabschlusses und dem Zeitpunkt des vollständigen Ausgleichs der Verbindlichkeit.

³ Die Ziffern geben an, in welchen Kontengruppen und Kontenarten veranschlagt wird.

⁴ Die Angaben sind zu trennen nach den verschiedenen Sondervermögen (z.B. Stadtwerke, Krankenhaus usw.)

GEMEINDE LOHBARBEK

ÜBERTRAGENE ERMÄCHTIGUNGEN

2022



Übersicht über die übertragenen Haushaltsermächtigungen 2022

Gemeinde: 13 Lohbarbek

Seite : 1

Datum: 17.05.2023

Uhrzeit: 10:27:44

I. Übersicht über die übertragenen Aufwendungen nach § 23 Abs. 1 GemHVO-Doppik

Produkt		übertragen auf das neue Haushaltsjahr	davon gebunden	davon frei verfügbar
Nummer	Bezeichnung	in EUR	in EUR	in EUR
1	2	3	4	5
12601	Freiwillige Feuerwehr	5.000,00	0,00	5.000,00
Summe		5.000,00	0,00	5.000,00

*** Ende der Liste "Übersicht über die übertragenen Haushaltsermächtigungen" ***

GEMEINDE LOHBARBEK

ÜBERSICHT ÜBER SONDERVERMÖGEN,
ZWECKVERBÄNDE, GESELLSCHAFTEN,
KOMMUNALUNTERNEHMEN, USW.

2022

Übersicht über die Sondervermögen, Zweckverbände, Gesellschaften, Kommunalunternehmen nach § 106 a GO, gemeinsame Kommunalunternehmen nach § 19 b GkZ, andere Anstalten, die von der Gemeinde getragen werden, mit Ausnahme der öffentlich-rechtlichen Sparkassen, Wasser- und Bodenverbände (§ 51 Abs. 3 Nr. 5 GemHVO-Doppik)

Name	Stammkapital	Anteil der Gemeinde am Stammkapital		Gewinnabführung (+) Verlustabdeckung (-) in EUR		
	in EUR	in EUR	%	2020	2021	2022
1	2	3	4	5	6	7
I. Sondervermögen						
1) Freiwillige Feuerwehr (Kameradschaftskasse)			100			
II. Zweckverbände						
1) ÖPNV		0	0	-6.228	0	0
2) WUV*		0	0	-13.846	-13.846	-13.846
III. Gesellschaften						
1) S-H Netz AG				22.576	18.115	21.451
IV. Kommunalunternehmen nach § 106 a GO						
keine						
V. gemeinsame Kommunalunternehmen nach § 19 b GkZ						
keine						
VI. andere Anstalten						
keine						

* Die Zuweisung des Kreises Steinburg ist nicht berücksichtigt.

Nachrichtlich:

Die Gemeinde Lohbarbek ist Mitglied in den Sielverbänden Mühlenbarbek und Rantzau.

Sondervermögen Kameradschaftskasse der Freiwilligen Feuerwehr der Gemeinde Lohbarbek

Einnahmen- und Ausgaben für das Haushaltsjahr 2022



Nr.	Bezeichnung	Einnahmen	Erläuterungen	Nr.	Bezeichnung	Ausgaben	Erläuterungen
1	2	3	4	5	6	7	8
0	Zuwendungen von Mitgliedern	2.180,00 €		8	Ausgaben für Kameradschaftspflege und Versammlungen	723,61 €	
1	Zuwendungen von Dritten	- €		9	Ausgaben für Ehrungen, Geschenke und ähnliche Anlässe	- €	
2	Einnahmen aus Veranstaltungen	- €		10	Ausgaben für Veranstaltungen	494,03 €	
3	Veräußerung von Vermögensgegenständen im Einzelwert ab 500 €	- €	Einnahmen aus Abgängen von der Bestandsliste	11	Erwerb von Vermögensgegenständen im Einzelwert ab 500 €	- €	Ausgaben für Zugänge zur Bestandsliste
4	Erstattung von Auslagen durch Gemeinde und Dritte	318,72 €		12	Auslagen für Gemeinde und Dritte	- €	
5	Sonstige Einnahmen	- €		13	Sonstige Ausgaben	- €	
6	Einzahlungen der Gemeinde	153,29 €		14	Auszahlungen an die Gemeinde	- €	
7	Entnahme aus der Rücklage	- €	Automatische Buchung	15	Zuführung zur Rücklage	1.434,37 €	Automatische Buchung
0-7	Gesamteinnahmen	2.652,01 €		8-15	Gesamtausgaben	2.652,01 €	

© Ludwig Fink, Landesfeuerwehrverband Schleswig-Holstein

Die Ausgaben werden für gegenseitig deckungsfähig erklärt.

Stand des Sondervermögens am 1. Januar 2022	10.207,77 €
Entnahme	- €
Zuführung	1.434,37 €
Stand des Sondervermögens am 31. Dezember 2022	11.642,14 €

GEMEINDE LOHARBEEK

LAGEBERICHT

2022



Inhaltsverzeichnis

1 Vorbemerkungen und rechtliche Grundlagen	2
2 Aufwands- und Ertragssituation.....	2
2.1 Erträge	3
2.2 Aufwendungen	4
3 Finanzlage	6
4 Vermögens- und Kapitalstruktur.....	9
5 Ausblick	12



1 Vorbemerkungen und rechtliche Grundlagen

Nach den Vorschriften der schleswig-holsteinischen Landesverordnung über die Aufstellung und Ausführung eines doppischen Haushaltsplanes der Gemeinden ist der Jahresabschluss gemäß § 44 Abs. 2 GemHVO-Doppik durch einen Lagebericht nach § 52 GemHVO-Doppik zu ergänzen.

Der Lagebericht soll:

- ein den tatsächlichen Verhältnissen entsprechendes Bild der Vermögens-, Schulden-, Ertrags- und Finanzlage der Gemeinde vermitteln,
- einen Überblick über die wichtigsten Ergebnisse des Jahresabschlusses geben,
- Rechenschaft über die Haushaltswirtschaft im abgelaufenen Jahr geben,
- über Vorgänge von besonderer Bedeutung berichten, selbst, wenn diese nach Schluss des Haushaltsjahres eingetreten sind,
- eine ausgewogene, umfassende und angemessene Analyse der Haushaltswirtschaft sowie der Vermögens-, Finanz- und Ertragslage enthalten und
- auf Chancen und Risiken für die zukünftige Entwicklung der Gemeinde hinweisen.

2 Aufwands- und Ertragsituation

Die Begriffe Aufwand und Ertrag kennzeichnen die Ergebnisrechnung und sind von zentraler Bedeutung im doppischen System. Der **Ertrag** ist der Wertezufluss an Gütern und Dienstleistungen, der das Eigenkapital der Gemeinde erhöht. Als **Aufwand** bezeichnet man den Werteverzehr (Verbrauch) von Gütern und Dienstleistungen, der das Eigenkapital mindert.

Ist der Ertrag höher als der Aufwand, spricht man von einem **Jahresüberschuss**. Konnten die Aufwendungen jedoch nicht von den Erträgen gedeckt werden, spricht man von einem **Jahresfehlbetrag**. Dies hat entweder eine Erhöhung oder eine Minderung des Eigenkapitals zur Folge. Langfristig ist ein ausgeglichenes Ergebnis notwendig, um u. a. eine Generationengerechtigkeit zu erhalten.

Der Jahresabschluss 2022 weist in der Ergebnisrechnung einen **Jahresüberschuss** in Höhe von **60.357,46 Euro** aus.

Im Vergleich zum Ergebnis des Haushaltsplanes in Höhe von -134.500 Euro weicht das Ergebnis des Jahresabschlusses demnach um 194.857,46 Euro ab.

	Ergebnis 2021	Ansatz 2022	Ergebnis 2022	Abweichung 2022
Ordentliche Erträge	1.120.144,95	1.225.700	1.353.132,58	127.432,58 ↗
Ordentliche Aufwendungen	1.233.732,72	1.375.500	1.309.212,91	-66.287,09 ↘
Ergebnis aus laufender Verwaltungstätigkeit	-113.587,77	-149.800	43.919,67	193.719,67 ↗
Finanzerträge	18.115,45	21.400	21.450,73	50,73 →



	Ergebnis 2021	Ansatz 2022	Ergebnis 2022	Abweichung 2022
Zinsen und sonstige Finanzaufwendungen	6.012,25	6.100	5.012,94	-1.087,06 ↘
Finanzergebnis	12.103,20	15.300	16.437,79	1.137,79 ↗
Ordentliches Ergebnis	-101.484,57	-134.500	60.357,46	194.857,46 ↗
Jahresergebnis	-101.484,57	-134.500	60.357,46	194.857,46 ↗

2.1 Erträge

Die Entwicklungen der Ertragsarten sind in der nachfolgenden Ertragsübersicht dargestellt.

Ertragsübersicht

	Ergebnis 2021	Ansatz 2022	Ergebnis 2022	Abweichung 2022
1 - Steuern und ähnliche Abgaben	714.867,05	688.300	795.892,18	107.592,18 ↗
2 - Zuwendungen und allgemeine Umlagen	225.045,76	316.800	321.139,92	4.339,92 ↗
4 - Öffentlich-rechtliche Leistungsentgelte	142.756,70	201.500	202.476,91	976,91 →
5 - Privatrechtliche Leistungsentgelte	1.518,88	1.100	1.775,26	675,26 ↗
6 - Kostenerstattungen und Kostenumlagen	5.688,93	0	4.555,25	4.555,25 ↗
7 - Sonstige Erträge	30.267,63	18.000	27.293,06	9.293,06 ↗
10 - Erträge aus laufender Verwaltungstätigkeit	1.120.144,95	1.225.700	1.353.132,58	127.432,58 ↗
19 - Finanzerträge	18.115,45	21.400	21.450,73	50,73 →
Gesamterträge	1.138.260,40	1.247.100	1.374.583,31	127.483,31 ↗

Folgende wesentliche Planabweichungen sind festzustellen (gerundet auf volle Hundert Euro):

- Höheres Gewerbesteueraufkommen (+ 64.700 Euro)
- Höherer Gemeindeanteil an der Einkommensteuer (+ 32.000 Euro)
- Höhere Gebühren für die Beseitigung des Schmutzwassers (+ 11.100 Euro)
- Im Berichtsjahr wurde in der kostenrechnenden Einrichtung Schmutzwasserbeseitigung eine Kostenunterdeckung in Höhe von 38.500 Euro erwirtschaftet (s. Nachkalkulation). Dieses Defizit wurde durch eine Entnahme aus der Gebührenausrücklage ausgeglichen. Der Haushaltsplanung lag die Annahme zugrunde, dass zum Defizitausgleich eine Entnahme in Höhe von 50.000 Euro erforderlich sein würde. Daraus resultieren Mindererträge in Höhe von 11.500 Euro.
- Nicht eingeplante Erträge in Höhe von 4.600 Euro aufgrund der Erstattung des Energieversorgers aufgrund der Abrechnung für das Vorjahr.



2.2 Aufwendungen

Die Entwicklungen der Aufwandsarten sind in der nachfolgenden Aufwandsübersicht dargestellt.

Aufwandsübersicht

	Ergebnis 2021	Ansatz 2022	Ergebnis 2022	Abweichung 2022
11 - Personalaufwendungen	7.340,22	11.600	10.409,41	-1.190,59 ↘
13 - Aufwendungen für Sach- und Dienstleistungen	78.378,35	195.800	150.448,87	-45.351,13 ↘
14 - Bilanzielle Abschreibungen	91.493,46	88.300	99.445,90	11.145,90 ↗
15 - Transferaufwendungen	627.727,67	675.400	661.055,53	-14.344,47 ↘
16 - Sonstige Aufwendungen	428.793,02	404.400	387.853,20	-16.546,80 ↘
17 - Aufwendungen der lfd. Verwaltungstätigkeit	1.233.732,72	1.375.500	1.309.212,91	-66.287,09 ↘
20 - Zinsen und sonstige Finanzaufwendungen	6.012,25	6.100	5.012,94	-1.087,06 ↘
Gesamtaufwand	1.239.744,97	1.381.600	1.314.225,85	-67.374,15 ↘

Folgende wesentliche Planabweichungen sind festzustellen (gerundet auf volle Hundert Euro):

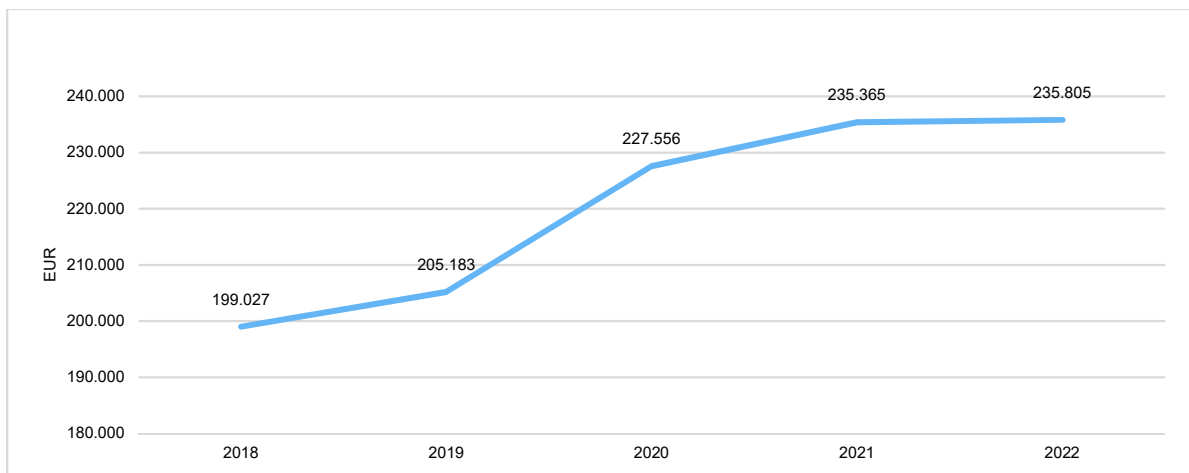
- Für diverse Neu- und Ersatzbeschaffungen für die Feuerwehrkameradinnen und Feuerwehrkameraden war der Haushaltsansatz vorsorglich auf 14.000 Euro erhöht worden. Tatsächlich wurden lediglich 2.800 Euro ausgegeben. Es wurde ein Haushaltsausgabereserve in Höhe von 5.000 Euro gebildet und in das Jahr 2023 übertragen.
- Einsparungen in Höhe von 26.100 Euro im Bereich der (Bau-)Unterhaltungsmaßnahmen, davon entfallen ca. 20.000 Euro auf die Unterhaltung der Abwasserbeseitigungsanlagen
- Für die Förderung von Kindern in Tageseinrichtungen (Produkt 36501) betragen die Aufwendungen insgesamt 137.500 Euro. Die Einsparungen beim Produkt 36501 betragen somit 20.500 Euro.
- Vereinbarungsgemäß zahlt die Gemeinde Lohbarbek für die Ableitung und die Behandlung des Schmutzwassers ein Entgelt an die Gemeinde Hohenlockstedt. Aufgrund der Abrechnungen der Betriebskosten für die Jahre 2020 und 2021 musste die Gemeinde im Berichtsjahr insgesamt 72.900 Euro aufwenden. Die im Haushalt veranschlagten Mittel (= 62.000 Euro) reichten hierfür nicht aus. Bürgermeisterin Grüttner hat Anfang Juli ca. 2.800 Euro überplanmäßig bewilligt; die Gemeindevertretung hat am 15.12.2022 einer weiteren Haushaltsüberschreitung in Höhe von 8.100 Euro zugestimmt. Hinweis: Die Kosten, die für die Beseitigung des Schmutzwassers entstehen, tragen letztendlich die Nutzer/innen der öffentlichen Einrichtung (= Gebührenschuldner/innen).



- Höhere Aufwendungen für Abschreibungen (+ 10.800 Euro), davon entfallen 5.600 Euro auf das Produkt 53802 (Oberflächenwasserbeseitigung).

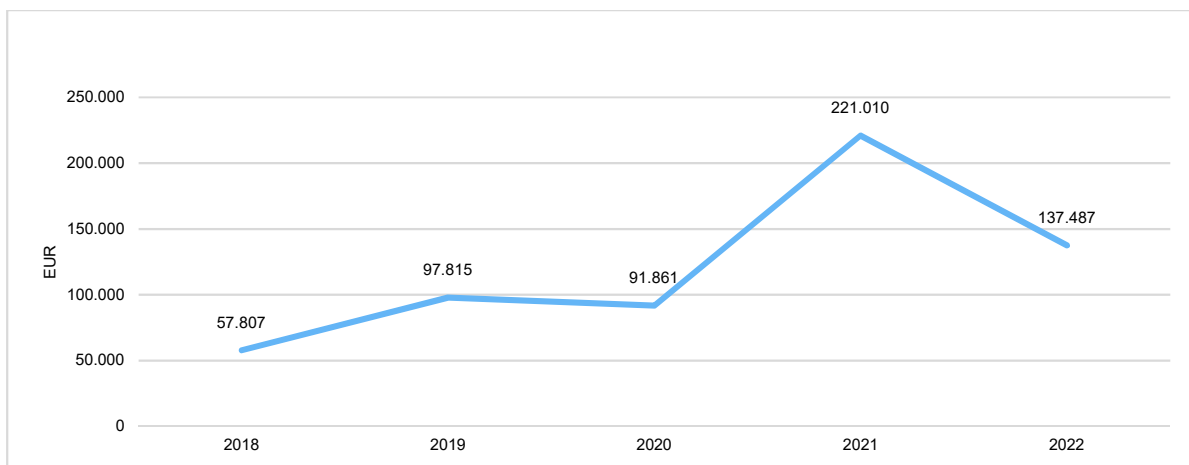
Entwicklung der Schulkosten

	Ergebnis 2021	Ansatz 2022	Ergebnis 2022	Veränderung
Aufwendungen (Verwaltungsergebnis)	235.365	246.500	235.805	-10.694,70



Entwicklung der Kita-Kosten

	Ergebnis 2021	Ansatz 2022	Ergebnis 2022	Veränderung
Sonstige ordentliche Aufwendungen	221.010	158.000	137.487	-20.513,30



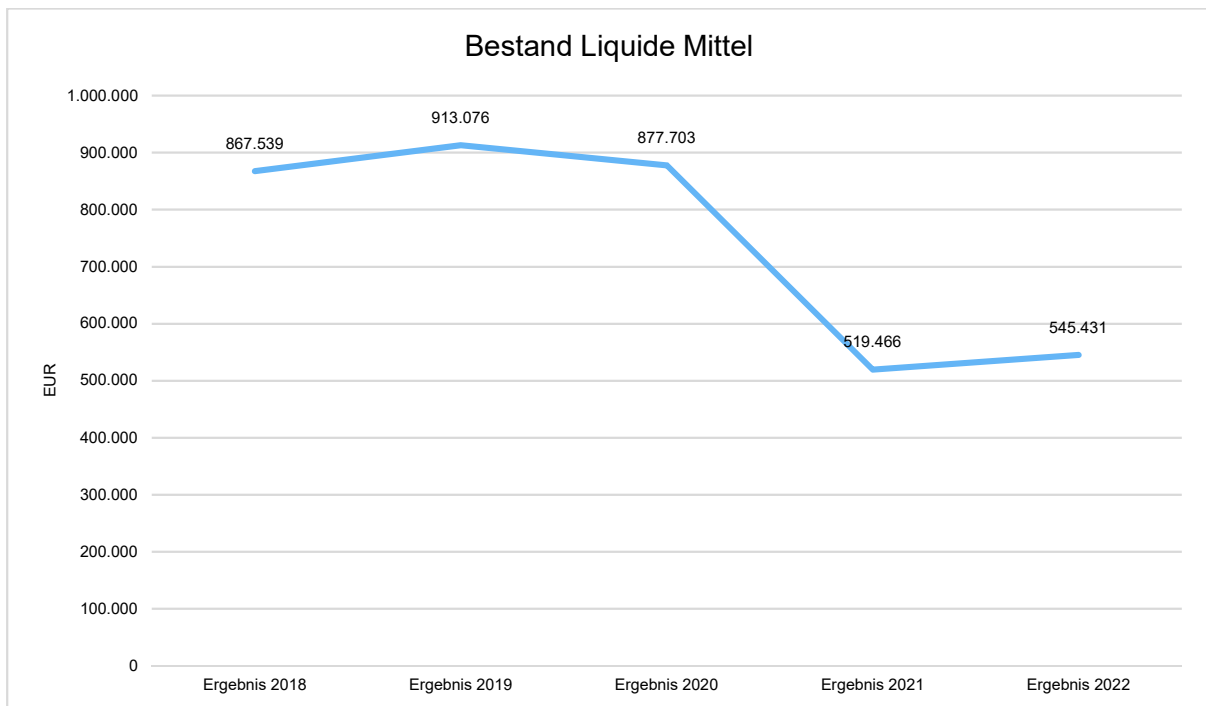


3 Finanzlage

Der Jahresabschluss 2022 weist in der Finanzrechnung ein **Jahresergebnis** in Höhe von **25.964,96 Euro** aus.

Im Vergleich zum Ergebnis des Haushaltsplanes in Höhe von -453.000 Euro weicht das Ergebnis des Jahresabschlusses demnach um 478.964,96 Euro ab.

Die Entwicklung der liquiden Mittel ist dem nachfolgenden Diagramm zu entnehmen:



Laufende Verwaltungstätigkeit

	Ergebnis 2021	Ansatz 2022	Ergebnis 2022	Abweichung 2022
Einzahlungen aus lfd. Verwaltungstätigkeit	1.137.855,36	1.183.800	1.301.889,48	118.089,48 ↗
Auszahlungen aus lfd. Verwaltungstätigkeit	1.074.582,52	1.282.700	1.186.904,75	-95.795,25 ↘
Saldo aus laufender Verwaltungstätigkeit	63.272,84	-98.900	114.984,73	213.884,73 ↗

Die Entwicklung der Einzahlungen und Auszahlungen aus laufender Verwaltungstätigkeit deckt sich im Wesentlichen mit den Erträgen und Aufwendungen, weshalb sie an dieser Stelle nicht weiter erläutert wird.



Investitionen

	Ergebnis 2021	Ansatz 2022	Ergebnis 2022	Abweichung 2022
Investitionszuwendungen	13.898,35	1.000	2.383,80	1.383,80 ↗
Veräußerung beweglicher Sachanlagen	--	16.000	0,00	-16.000,00 ↘
Summe Einzahlungen aus Investitionstätigkeit	13.898,35	17.000	2.383,80	-14.616,20 ↘
Erwerb von beweglichen Sachanlagen	13.425,22	73.400	8.449,08	-64.950,92 ↘
Erwerb von Finanzanlagen	101.928,60	--	--	--
Baumaßnahmen	274.216,25	252.000	36.925,48	-215.074,52 ↘
Summe Auszahlungen aus Investitionstätigkeit	389.570,07	325.400	45.374,56	-280.025,44 ↘
Saldo aus Investitionstätigkeit	-375.671,72	-308.400	-42.990,76	265.409,24 ↗

Einzahlungen:

Die Gemeindevertretung hat am 20.01.2022 beschlossen, für den Spielplatz am Wiesenweg neue Spielgeräte zu beschaffen und hierfür Haushaltsmittel in Höhe von 20.000 Euro zu veranschlagen. Die Umsetzung der Maßnahme wurde von einer Förderung durch die AktivRegion abhängig gemacht. Eine entsprechende Einnahme (= 16.000 Euro) wurde im Finanzplan 2022 veranschlagt. Wegen nicht ausreichender Fördermittel kam die Gemeinde Lohbarbek leider nicht zum Zuge.

Es konnte somit lediglich eine Zuweisung des Landes in Höhe von ca. 2.400 Euro für Brandschutzzwecke vereinnahmt werden.

Auszahlungen:

Im Rahmen der Nachtragshaushaltsplanung wurden für umfangreiche Sanierungsarbeiten der Regenwasserbeseitigungsanlage insgesamt 210.000 Euro im Finanzplan (Produkt 53802) veranschlagt. Tatsächlich wurden nur ca. 28.900 Euro ausgegeben. Im Haushaltsplan 2023 wurden die Haushaltsmittel erneut veranschlagt.

Für die Installation einer PV-Anlage auf dem Dach des Dorfgemeinschaftshauses (incl. Energieberatung) und für den Austausch der Heizungsanlage im Dorfgemeinschaftshaus wurden insgesamt 52.000 Euro veranschlagt. Im Berichtsjahr wurde lediglich die Energieberatung durchgeführt.

Für den Erwerb von beweglichen Sachen des Anlagevermögens wurden insgesamt ca. 8.500 Euro ausgegeben, davon entfallen ca. 2.500 Euro auf einen (PKW-) Anhänger.



(Fremd-)Finanzierungen

	Ergebnis 2021	Ansatz 2022	Ergebnis 2022	Abweichung 2022
Aufnahme von Krediten für Investitionen und Investitionsförderungsmaßnahmen	500.000,00	0	20.170,22	20.170,22 ↗
Tilgung von Krediten für Investitionen und Investitionsförderungsmaßnahmen	545.838,62	45.700	66.199,23	20.499,23 ↗
Saldo aus der Aufnahme und Tilgung von Investitionskrediten	-45.838,62	-45.700	-46.029,01	-329,01 →

Die Zinsbindung für das ursprünglich für die (Teil-) Finanzierung der Herstellung der zentralen Abwasserbeseitigungsanlage aufgenommene Darlehen in Höhe von 51.000 Euro endete am 30.12.2021. Die Umschuldung des Darlehens erfolgte Anfang 2022. Da im Rahmen der Haushaltsplanung für diesen Zweck keine Haushaltsmittel veranschlagt worden waren, führte die vollständige Ablösung (Tilgung) des Darlehens zu einer überplanmäßigen Auszahlung in Höhe von 20.172,22 Euro und die Neuaufnahme zu einer außerplanmäßigen Einzahlung in gleicher Höhe.

Für die Finanzierung des Aktienerwerbs wurde in 2016 ein Kommunaldarlehen der Investitionsbank Schleswig-Holstein (IB.SH) in Höhe von 500.000 Euro aufgenommen. Das in 2021 umgeschuldete Darlehen ist während der 3-jährigen Laufzeit tilgungsfrei, der Zinssatz beträgt 0,12%.



4 Vermögens- und Kapitalstruktur

Bilanz

	Stand 31.12.2021	Stand 31.12.2022
Anlagevermögen	2.964.134	2.919.781
Umlaufvermögen	540.954	577.870
Aktive Rechnungsabgrenzung	46.238	39.483
Bilanzvolumen / Aktiva	3.551.326	3.537.133
Eigenkapital	2.109.849	2.170.207
davon Allgemeine Rücklage	1.746.957	1.746.957
davon Ergebnisrücklage	464.377	362.893
davon Jahresüberschuss / - fehlbetrag	-101.485	60.357
Sonderposten	418.120	368.617
Rückstellungen	37.800	41.500
Verbindlichkeiten	985.170	956.423
Passive Rechnungsabgrenzung	387	387
Bilanzvolumen / Passiva	3.551.326	3.537.133

4.1 Aktiva

4.1.1 Anlagevermögen

Zum Anlagevermögen gehören alle Gegenstände (Anlagegüter), die dazu bestimmt sind, der Gemeinde auf Dauer zu dienen.

Die Veränderungen bei den Sachanlagen sind überwiegend auf Neuinvestitionen, vermindert um planmäßige Abschreibungen, zurückzuführen. Zum Anlagevermögen gehören auch die bei der SH Netz AG erworbenen Aktien. Sie werden unter "Beteiligungen" ausgewiesen.

4.1.2 Umlaufvermögen

Zum Umlaufvermögen sind alle Gegenstände zu zählen, die nicht dazu bestimmt sind, der Gemeinde auf Dauer zu dienen. Hierzu zählen u. a. Vorräte, Forderungen und Bankguthaben bei Kreditinstituten.

Da das Amt Itzehoe-Land kassenführend für die amtsangehörigen Gemeinden ist, werden die liquiden Mittel der Gemeinden in der Bilanz als *Forderungen aus der EHK (= Einheitskasse) gegenüber GKZ 1 - Amt Itzehoe-Land* ausgewiesen. Durch den positiven Abschluss der Finanzrechnung hat sich das Umlaufvermögen erhöht.



4.1.3 Aktive Rechnungsabgrenzung

Gemäß § 49 Abs. 1 GemHVO-Doppik sind (die) vor dem Abschlussstichtag geleistete(n) Auszahlungen, soweit sie Aufwand für eine bestimmte Zeit nach diesem Tag darstellen, als aktive Rechnungsabgrenzungsposten anzusetzen. Außerdem sind geleistete Zuschüsse und Zuweisungen für die Anschaffung oder Herstellung von Vermögensgegenständen zu aktivieren.

U. a. die Schulbauumlagen und die Zuweisung für den Umbau der Kreuzung an der B 206 werden aktiviert.

4.2 Passiva

4.2.1 Ergebn isrücklage

Die Ergebn isrücklage soll als Puffer dienen, um Jahresfehlbeträge aufzufangen. Sie soll möglichst durch Jahresüberschüsse wieder aufgefüllt werden. Gemäß § 25 Abs. 3 GemHVO-Doppik darf die Ergebn isrücklage höchstens 33% und soll mindestens 10% der Allgemeinen Rücklage betragen.

4.2.2 Sonderposten

Sonderposten werden für erhaltene zweckgebundene Zuwendungen und Beiträge für Investitionen gebildet. U. a. werden somit Beiträge in einem Sonderposten auf der Passivseite der Bilanz erfasst und ertragswirksam über die Nutzungsdauer der beitragsfinanzierten Anlagen oder Einrichtungen wieder aufgelöst. Auch die Gebührenausgleichsrücklage gehört zu den Sonderposten.

4.2.3 Rückstellungen

Es werden derzeit Rückstellungen für später entstehende Kosten, für Maßnahmen nach der SüVO und für Instandhaltungsmaßnahmen gebildet.

4.2.4 Verbindlichkeiten

Als *Verbindlichkeiten* werden zum einen die *Verbindlichkeiten aus Krediten für Investitionen* (= langfristige Verbindlichkeiten) und zum anderen *Sonstige Verbindlichkeiten* ausgewiesen.

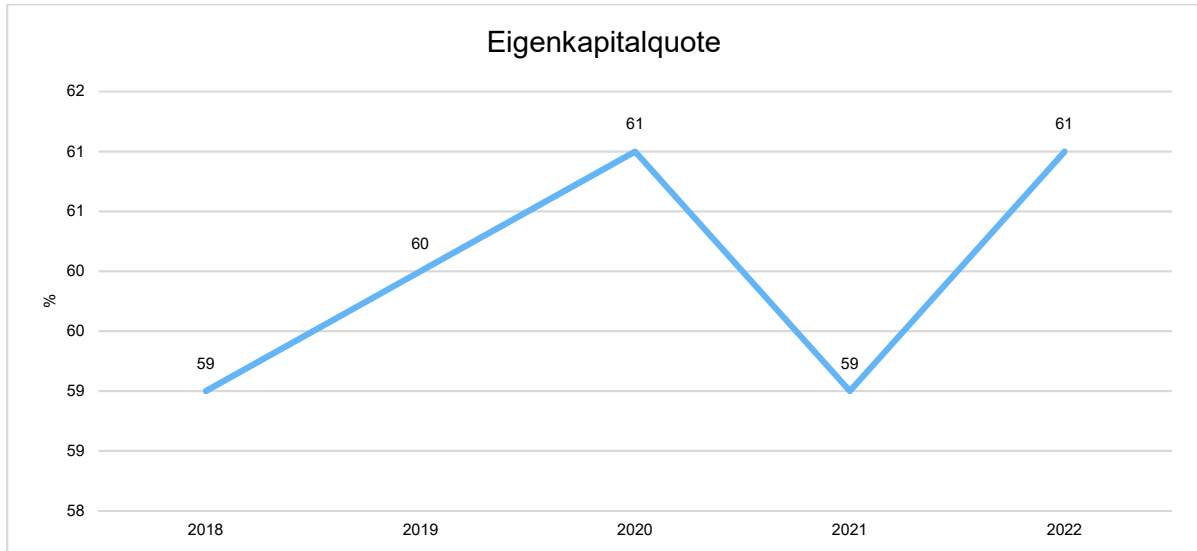
Die *Sonstigen Verbindlichkeiten* in Höhe von 82.611,77 Euro resultieren ausschließlich aus *Verbindlichkeiten aus der Vorjahresabgrenzung*.

Für Aufwendungen und Erträge, die vor dem Abschlussstichtag (31.12.2022) entstanden sind und erst in der Folgeperiode (2023) zahlungswirksam werden, sind entsprechende Verbindlichkeiten bzw. Forderungen in der Bilanz zum Abschlussstichtag anzusetzen.

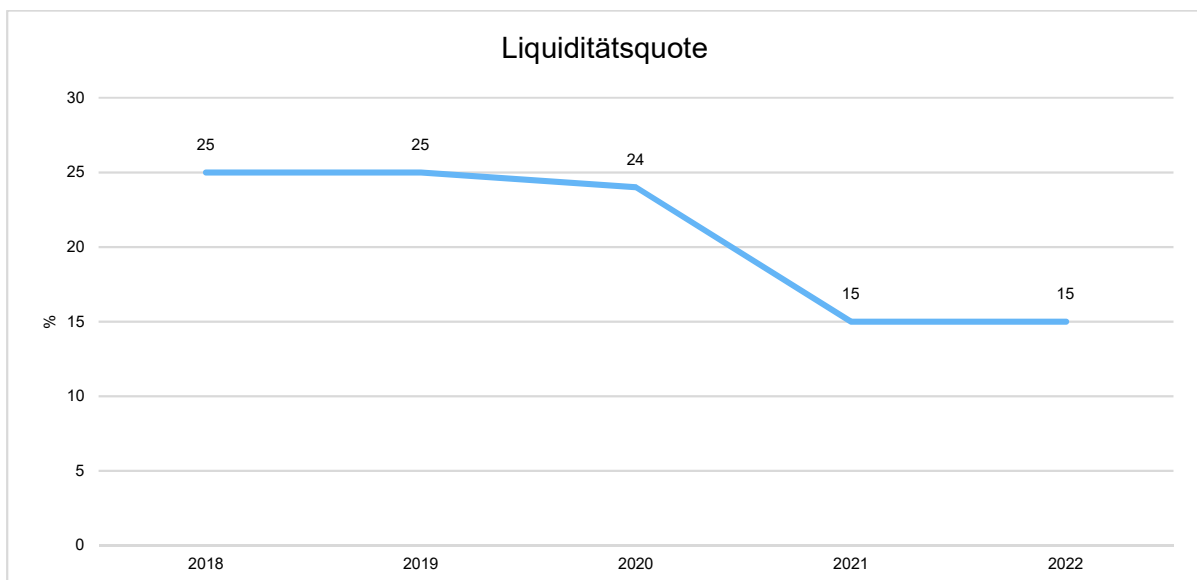
Die Kosten für die in 2022 durchgeführte Reinigung und TV-Untersuchung der Schmutzwasseranlage sowie für die Leistungen des Ing.-Büros wurden der Gemeinde Anfang 2023 in Rechnung gestellt. U. a. diese Aufwendungen (56.000 Euro) wurden periodengerecht in das Vorjahr abgegrenzt. Das Gleiche gilt für die Kostenerstattung für 2021 an die Gemeinde Hohenlockstedt für die Ableitung und Behandlung des Schmutzwassers (8.100 Euro).



Die periodengerechte Abgrenzung führt zu unterschiedlichen Ergebnissen in der Teilergebnisrechnung und in der Teilfinanzrechnung.



Die Eigenkapitalquote zeigt, wie hoch der Anteil des Eigenkapitals am Gesamtvermögen ist. Je höher die Eigenkapitalquote, umso höher ist die finanzielle Stabilität der Gemeinde.





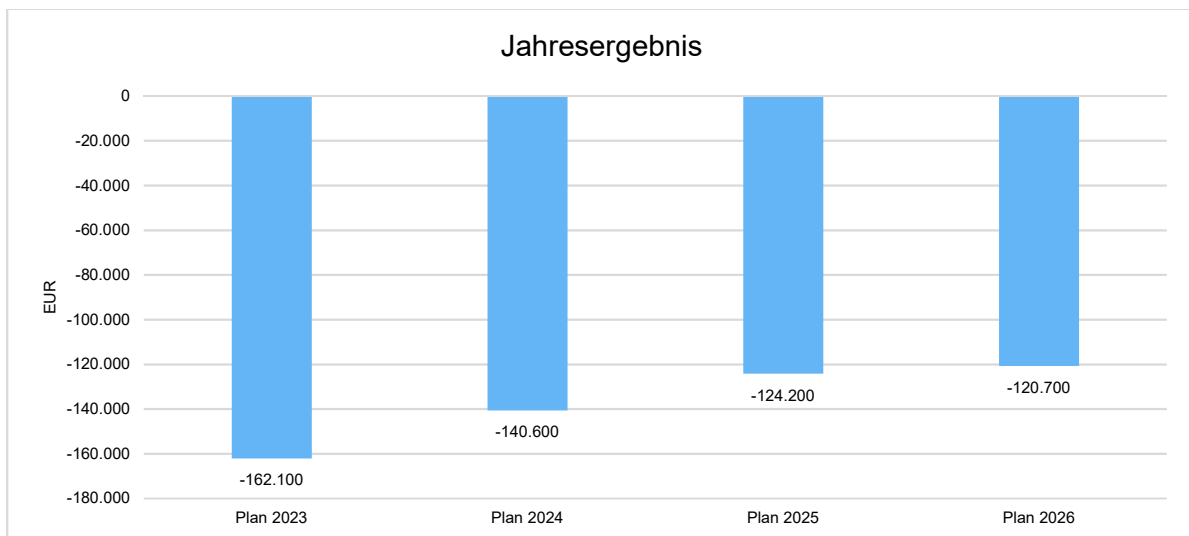
Mit der Liquiditätsquote wird die Fähigkeit erkannt, anstehende Vorhaben aus eigenen Mitteln zu finanzieren bzw. bevorstehenden Verpflichtungen durch den Einsatz vorhandener liquider Mittel nachzukommen.

5 Ausblick

Auf der Grundlage der Mai-Steuerschätzung 2023 ist davon auszugehen, dass das Steueraufkommen der Kommunen in Schleswig-Holstein in den nächsten Jahren weiter ansteigen wird. Allerdings nicht in dem Umfang, wie es noch im Herbst 2022 prognostiziert wurde.

Das Einnahmenniveau, das sich aus den Steuereinnahmen und den Leistungen im Rahmen des kommunalen Finanzausgleichs zusammensetzt, soll im Jahr 2027 bei rund 7,9 Mrd. Euro liegen. Zum Vergleich: In 2021 betrug das Steuer-Ist-Aufkommen rund 5,9 Mrd. Euro.

Die Entwicklung der Jahresergebnisse in den Folgejahren ist dem nachfolgenden Diagramm zu entnehmen:



Voraussichtlich kann der gemeindliche Haushalt in den nächsten Jahren nicht ausgeglichen werden.

„Beruhend auf dem Prinzip der intergenerativen Gerechtigkeit soll der gesamte Ressourcenverbrauch einer Periode regelmäßig durch Erträge derselben Periode gedeckt werden. Hierdurch soll erreicht werden, dass die heutige Generation die von ihr in Anspruch genommenen staatlichen Leistungen über die von ihr gezahlten Steuern, Gebühren und Beiträge selbst finanziert. Heute verursachte Finanzierungslasten sollen nicht in die Zukunft und damit auf nachfolgende Generationen verschoben werden“ (Auszug aus: Doppik Basiswissen – Handreichung des Ministeriums für Inneres und Bundesangelegenheiten des Landes Schleswig-Holstein für Mandatsträger/innen, interessierte Bürger/innen sowie Verwaltungsangehörige).

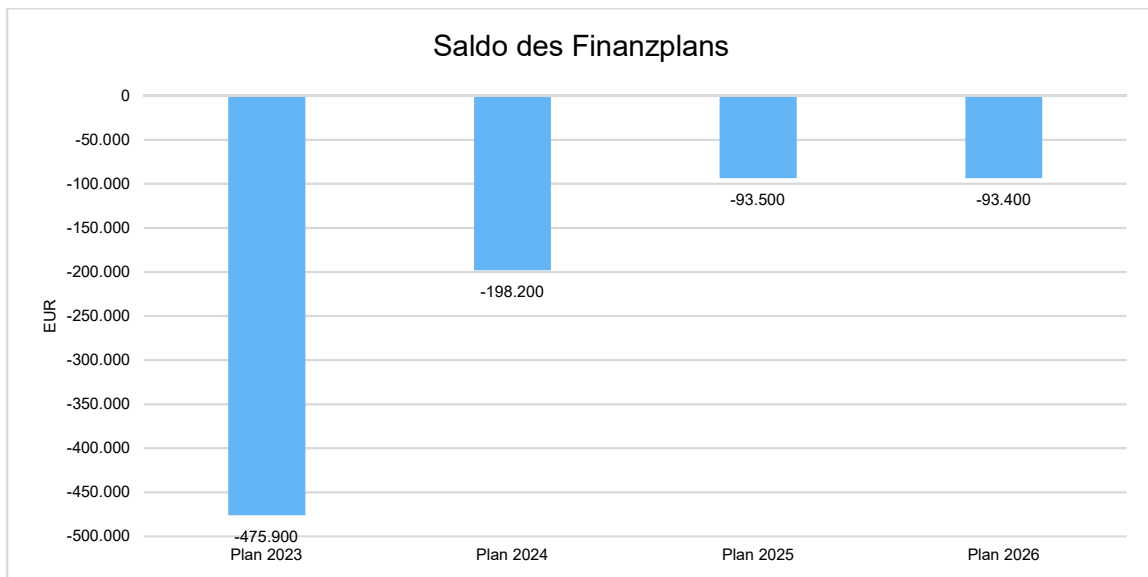
Deshalb gilt: Der Haushalt soll in jedem Jahr ausgeglichen sein (§ 75 Abs. GO).



D. h.: Die Gemeinde Lohbarbek kommt auch in der nächsten Legislaturperiode nicht umhin, sich weiter mit der Konsolidierung des Haushalts zu beschäftigen.

Die liquiden Mittel werden laut der Haushaltsplanung stark zurückgehen. Dies ist überwiegend den Investitionen im Bereich der Abwasserbeseitigung (Oberflächenwasser) geschuldet.

Die durch die Haushaltsplanung zukünftig prognostizierten Salden der Finanzplanung sind dem nachfolgenden Diagramm zu entnehmen:



Itzehoe, 22.05.2023

gez. Silke Grüttner

Bürgermeisterin

gez. Sönke Sießenbüttel

Amtskämmerer