

GEMEINDE KRUMMENDIEK

JAHRESABSCHLUSS

2022

Jahresabschluss der Gemeinde Krummendiek zum 31.12.2022

- **Bilanz**
- **Ergebnisrechnung**
- **Teilergebnisrechnung**
- **Finanzrechnung**
- **Teilfinanzrechnung**
- **Investitionsrechnung (Gesamtübersicht)**
- **Anhang**
 - Anlagenspiegel
 - Forderungsspiegel
 - Verbindlichkeitspiegel
 - Ermächtigungen
 - Sondervermögen
- **Lagebericht**

GEMEINDE KRUMMENDIEK

BILANZ

2022



Aktiva (in EUR)

Position	Bezeichnung	Ergebnis 2021	Ergebnis 2022
1	2	3	4
	1. Anlagevermögen	384.131,25	381.502,73
02-09	1.2 Sachanlagen	193.353,65	190.725,13
02	1.2.1 Unbebaute Grundstücke und grundstücksgleiche Rechte	5.117,60	5.117,60
029	1.2.1.4 Sonstige unbebaute Grundstücke	5.117,60	5.117,60
	<i>0290000 Sonstige unbebaute Grundstücke</i>	<i>5.117,60</i>	<i>5.117,60</i>
04	1.2.3 Infrastrukturvermögen	188.235,05	185.606,53
041	1.2.3.1 Grund und Boden des Infrastrukturvermögens	2.941,58	2.941,58
	<i>0410000 Grund und Boden des Infrastrukturvermögens</i>	<i>2.941,58</i>	<i>2.941,58</i>
042	1.2.3.2 Brücken und Tunnel	149.542,86	147.548,96
	<i>0420000 Brücken und Tunnel</i>	<i>149.542,86</i>	<i>147.548,96</i>
044	1.2.3.4 Entwässerungs- und Abwasserbeseitigungsanlagen	12.091,93	11.714,52
	<i>0443100 Haupt- und Anschlusskanäle</i>	<i>12.091,93</i>	<i>11.714,52</i>
045	1.2.3.5 Straßennetz mit Wegen, Plätzen und Verkehrslenkungsanlagen	23.656,68	22.371,01
	<i>0450000 Straßennetz mit Wegen, Plätzen und Verkehrslenkungsanlagen</i>	<i>23.656,68</i>	<i>22.371,01</i>
046	1.2.3.6 Sonstige Bauten des Infrastrukturvermögens	2,00	1.030,46
	<i>0460000 Sonstige Bauten des Infrastrukturvermögens</i>	<i>2,00</i>	<i>1.030,46</i>
06	1.2.5 Kunstgegenstände, Kulturdenkmäler	1,00	1,00
	<i>0600000 Kunstgegenstände, Kulturdenkmäler</i>	<i>1,00</i>	<i>1,00</i>
	1.3 Finanzanlagen	190.777,60	190.777,60
10	1.3.1 Anteile an verbundenen Unternehmen	120,87	120,87
	<i>1011000 Anteile an verbundenen Unternehmen,</i>	<i>120,87</i>	<i>120,87</i>
11	1.3.2 Beteiligungen	190.656,73	190.656,73
	<i>1113000 Nichtbörsennotierte Aktien</i>	<i>190.656,73</i>	<i>190.656,73</i>
	2. Umlaufvermögen	77.148,58	225.790,55
	2.2 Forderungen und sonstige Vermögensgegenstände	1.237,39	2.513,05
161	2.2.1 Öffentlich-rechtliche Forderungen aus Dienstleistungen	0,00	0,00
	<i>1611123 Forderungen aus Sonderposten</i>	<i>0,00</i>	<i>0,00</i>
	<i>1611500 Forderungen aus Nutzungsgebühren</i>	<i>0,00</i>	<i>0,00</i>
	<i>1611642 Forderungen aus sonstigen Transfererträgen</i>	<i>0,00</i>	<i>0,00</i>
	<i>1611645 Forderungen aus sonstigen ordentlichen Erträgen</i>	<i>0,00</i>	<i>0,00</i>
169	2.2.2 Sonstige öffentlich-rechtliche Forderungen	1.372,70	36,30
	<i>1691200 Forderungen aus ILV</i>	<i>0,00</i>	<i>0,00</i>
	<i>1691601 Forderungen aus Grundsteuer A</i>	<i>0,00</i>	<i>0,00</i>
	<i>1691602 Forderungen aus Grundsteuer B</i>	<i>0,00</i>	<i>0,00</i>
	<i>1691603 Forderungen aus Gewerbesteuer</i>	<i>1.372,70</i>	<i>36,30</i>
	<i>1691604 Forderungen aus Anteil EST</i>	<i>0,00</i>	<i>0,00</i>
	<i>1691605 Forderungen aus Anteil UST</i>	<i>0,00</i>	<i>0,00</i>
	<i>1691607 Forderungen aus Hundesteuer</i>	<i>0,00</i>	<i>0,00</i>
	<i>1691615 Forderungen aus Ausgleichleistungen</i>	<i>0,00</i>	<i>0,00</i>
	<i>1691620 Forderungen aus Schlüsselzuweisungen vom Land</i>	<i>0,00</i>	<i>0,00</i>
	<i>1691622 Forderungen aus allgemeinen Zuweisungen</i>	<i>0,00</i>	<i>0,00</i>
	<i>1691623 Forderungen aus Zuweisungen und Zuschüsse für laufende Zwecke</i>	<i>0,00</i>	<i>0,00</i>
171	2.2.3 Privatrechtliche Forderungen aus Dienstleistungen	0,00	0,00
	<i>1711144 Forderungen aus Erträge aus Kostenerstattungen, Kostenumlagen</i>	<i>0,00</i>	<i>0,00</i>



Bilanz 2022

Gemeinde: 12 Krummendiek

Seite : 2

Datum: 20.03.2023

Uhrzeit: 15:02:32

Aktiva (in EUR)

Position	Bezeichnung	Ergebnis 2021	Ergebnis 2022
1	2	3	4
179	2.2.4 Sonstige Privatrechtliche Forderungen <i>1791146 Forderungen aus Finanzerträgen</i>	0,00 <i>0,00</i>	0,00 <i>0,00</i>
178	2.2.5 Sonstige Vermögensgegenstände <i>1781740 Forderungen aus Vorjahresabgrenzung aus Steuern und ähnliche Abgaben</i> <i>1781744 Forderungen aus Vorjahresabgrenzung aus privatrechtlichen Leistungsentgelten, Kostenerstattungen und Kostenumlagen</i> <i>1781745 Forderungen aus Vorjahresabgrenzung aus sonstigen ordentlichen Erträgen</i>	-135,31 <i>-245,00</i> <i>109,69</i> <i>0,00</i>	2.476,75 <i>1.591,00</i> <i>225,75</i> <i>660,00</i>
18	2.4 Liquide Mittel <i>1691801 Forderungen aus der EHK gegen GKZ 1</i> <i>1811001 Sparkasse Westholstein</i> <i>1811002 Volksbank</i> <i>1811004 Verrechnungen</i> <i>1811005 Rücklage</i> <i>1811991 Schwebeposten Sparkasse</i> <i>1831000 Zahlweg Bar</i> <i>1850001 Forderungen aus der Einheitskasse gegenüber GKZ 01 - Amt Itzehoe-Land</i>	75.911,19 <i>0,00</i> <i>0,00</i> <i>0,00</i> <i>0,00</i> <i>0,00</i> <i>0,00</i> <i>0,00</i> <i>75.911,19</i>	223.277,50 <i>0,00</i> <i>0,00</i> <i>0,00</i> <i>0,00</i> <i>0,00</i> <i>0,00</i> <i>0,00</i> <i>223.277,50</i>
185	davon: Forderungen aus dem Zahlungsverkehr ggü. dem Amt	75.911,19	223.277,50
19	3. Aktive Rechnungsabgrenzung <i>1911550 RAP aus sonstigen ordentlichen Aufwendungen aus laufender Verwaltungstätigkeit</i> <i>1995000 Geleistete Zuschüsse/Zuwendungen für Investitionsmaßnahmen</i>	299,82 <i>0,00</i> <i>299,82</i>	6,00 <i>0,00</i> <i>6,00</i>
	Summe AKTIVA	461.579,65	607.299,28



Passiva (in EUR)

Position	Bezeichnung	Ergebnis 2021	Ergebnis 2022
1	2	3	4
20	1. Eigenkapital	170.052,39	318.096,86
201	1.1 Allgemeine Rücklage	90.956,73	110.105,62
	2010000 Allgemeine Rücklage	90.956,73	110.105,62
	2019997 Ausgleichskonto Kassenrestvorträge (automatisch)	0,00	0,00
203	1.3 Ergebnisrücklage	59.946,77	59.946,77
	2030000 Ergebnisrücklage	59.946,77	59.946,77
205	1.5 Jahresüberschuss/Jahresfehlbetrag	19.148,89	148.044,47
	1.6 Nicht durch Eigenkapital gedeckter Fehlbetrag	0,00	0,00
23	2. Sonderposten	107.678,36	106.278,15
231	2.1 auflösende Zuschüsse	28.627,78	27.266,37
	2310000 Auflösende Zuschüsse	28.627,78	27.266,37
232	2.2 auflösende Zuweisungen	79.050,58	79.011,78
	2320000 Auflösende Zuweisungen	0,00	812,17
	2321000 Auflösende Zuweisungen - Land	79.050,58	78.199,61
3	4. Verbindlichkeiten	183.848,90	182.924,27
32	4.2 Verbindlichkeiten aus Krediten für Investitionen	183.787,50	181.437,50
32-	4.2.3 vom privaten Kreditmarkt	183.787,50	181.437,50
	3217200 Verbindlichkeiten aus Krediten/Investitionen Kreditinstitute Laufzeit (1-5 Jahre) Euro-Währung (fester Zins)	145.600,00	145.600,00
	3217310 Verbindlichkeiten aus Krediten/Investitionen Kreditinstitute Laufzeit (mehr als 5 Jahre) Euro-Währung (variabler Zins)	38.187,50	35.837,50
33	4.3 Verbindlichkeiten aus Kassenkrediten	0,00	0,00
	3350001 Verbindlichkeiten aus der Einheitskasse gegenüber GKZ 01 - Amt Itzehoe-Land	0,00	0,00
35	4.5 Verbindlichkeiten aus Lieferungen und Leistungen	0,00	0,00
	3511104 Verbindlichkeiten aus Infrastrukturvermögen	0,00	0,00
	3511250 Verbindlichkeiten bei Personalaufwendungen	0,00	0,00
	3511252 Verbindlichkeiten bei Aufwendungen für Sach- und Dienstleistungen	0,00	0,00
	3511254 Verbindlichkeiten bei sonstigen ordentlichen Aufwendungen aus laufender Verwaltungstätigkeit	0,00	0,00
	3511255 Verbindlichkeiten bei Zinsaufwendungen	0,00	0,00
36	4.6 Verbindlichkeiten aus Transferleistungen	0,00	0,00
	3611253 Verbindlichkeiten bei Transferaufwendungen	0,00	0,00
37	4.7 Sonstige Verbindlichkeiten	61,40	1.486,77
	3791232 Verbindlichkeiten aus Verbindlichkeiten aus Krediten für Investitionen	0,00	0,00
	3791552 Verbindlichkeiten aus der Vorjahresabgrenzung aus Aufwendungen für Sach- und Dienstleistungen	16,73	21,15
	3791553 Verbindlichkeiten aus der Vorjahresabgrenzung aus Transferaufwendungen	9,00	32,96
	3791554 Verbindlichkeiten aus der Vorjahresabgrenzung aus sonstigen ordentlichen Aufwendungen aus laufender Verwaltungstätigkeit	35,67	1.432,66
	Summe PASSIVA	461.579,65	607.299,28

Nachrichtlich:

1. Summe der übertragenen Ermächtigungen für Aufwendungen nach § 23 Abs. 1 GemHVO-Doppik: 0 TEUR.
2. Summe der übertragenen Ermächtigungen für Auszahlungen für Investitionen und Investitionsförderungsmaßnahmen nach § 23 Abs. 2 GemHVO-Doppik: 0 TEUR.
3. Summe der von der Gemeinde übernommenen Bürgschaften (Wert zum Bilanzstichtag): 0 EUR.

GEMEINDE KRUMMENDIEK

ERGEBNISRECHNUNG

2022



Ergebnisrechnung 2022

Gemeinde: 12 Krummendiek

Seite : 1

Datum: 15.03.2023

Uhrzeit: 08:20:18

Ertrags- und Aufwandsarten			Ergebnis des Vorjahres	Fortgeschriebener Ansatz des Haushaltsjahres	Ist-Ergebnis des Haushaltsjahres	Vergleich Ansatz / Ist (Spalte 5 / Spalte 6)	übertragene Ermächtigungen
			2021	2022	2022	2022	2023
			in EUR	in EUR	in EUR	in EUR	in EUR
1	2	3	4	5	6	7	8
40	1	Steuern und ähnliche Abgaben	77.244,89	70.400,00	226.948,62	156.548,62	----
		4011000 Grundsteuer A	3.539,95	3.500,00	3.548,96	48,96	----
		4012000 Grundsteuer B	7.744,96	6.500,00	7.211,67	711,67	----
		4013000 Gewerbesteuer	17.081,64	12.000,00	163.357,99	151.357,99	----
		4021000 Gemeindeanteil an der Einkommensteuer	42.759,00	42.000,00	46.355,00	4.355,00	----
		4022000 Gemeindeanteil an der Umsatzsteuer	1.565,00	1.300,00	1.324,00	24,00	----
		4032000 Hundesteuer	498,34	500,00	375,00	-125,00	----
		4051000 Leistungen nach dem Familienleistungsausgleich	4.056,00	4.600,00	4.776,00	176,00	----
41	2	+ Zuwendungen und allgemeine Umlagen	39.220,22	42.400,00	43.574,69	1.174,69	----
		4111000 Schlüsselzuweisungen	34.872,00	39.200,00	39.792,00	592,00	----
		4131000 Allgemeine Zuweisungen Land	1.683,55	700,00	1.091,98	391,98	----
		4142000 Zuweisungen und Zuschüsse für lfd. Zwecke Gemeinden (GV)	249,25	200,00	249,25	49,25	----
		4161000 Erträge aus der Auflösung von Sonderposten aus Zuschüssen	1.361,41	1.300,00	1.361,41	61,41	----
		4162000 Erträge aus der Auflösung von Sonderposten aus Zuweisungen	1.054,01	1.000,00	1.080,05	80,05	----
42	3	+ sonstige Transfererträge	0,00	100,00	81,00	-19,00	----
		4211000 Kostenbeiträge und Aufwändungsersatz außerhalb von Einrichtungen	0,00	100,00	81,00	-19,00	----
43	4	+ öffentlich-rechtliche Leistungsentgelte	6.656,67	6.000,00	6.656,67	656,67	----
		4321000 Benutzungsgebühren und ähnliche Entgelte	6.656,67	6.000,00	6.656,67	656,67	----
448	6	+ Kostenerstattungen und Kostenumlagen	109,69	0,00	225,75	225,75	----
		4488000 Erträge aus Kostenerstattungen, Kostenumlagen übrige Bereiche	109,69	0,00	225,75	225,75	----
45	7	+ sonstige Erträge	2.672,30	2.300,00	2.875,00	575,00	----
		4511000 Konzessionsabgaben	2.572,30	2.200,00	2.800,00	600,00	----
		4562000 Säumniszuschläge	100,00	0,00	75,00	75,00	----
		4565000 Verzinsung von Steuermachforderungen und Steuererstattungen	0,00	100,00	0,00	-100,00	----
	10	= Erträge	125.903,77	121.200,00	280.361,73	159.161,73	----
50	11	Personalaufwendungen	269,88	300,00	280,37	-19,63	0,00
		5031000 Beiträge zur gesetzlichen Sozialversicherung für Beamte/-innen	269,88	300,00	280,37	-19,63	0,00
52	13	+ Aufwendungen für Sach- und Dienstleistungen	673,31	6.300,00	4.646,96	-1.653,04	0,00
		5221000 Unterhaltung des sonstigen unbeweglichen Vermögens	91,31	5.200,00	3.850,46	-1.349,54	0,00
		5241000 Bewirtschaftung der Grundstücke, baulichen Anlagen u.s.w.	552,00	800,00	684,00	-116,00	0,00
		5291000 Aufwendungen für sonstige Dienstleistungen	30,00	300,00	112,50	-187,50	0,00
57	14	+ bilanzielle Abschreibungen	4.401,90	4.000,00	3.977,17	-22,83	0,00
		5711000 Abschreibungen auf imm. Vermögensgegenstände und Sachanlagen	3.656,98	3.700,00	3.683,35	-16,65	0,00



Ergebnisrechnung 2022

Gemeinde: 12 Krummendiek

Seite : 2

Datum: 15.03.2023

Uhrzeit: 08:20:18

Ertrags- und Aufwandsarten			Ergebnis des Vorjahres	Fortgeschriebener Ansatz des Haushaltsjahres	Ist-Ergebnis des Haushaltsjahres	Vergleich Ansatz / Ist (Spalte 5 / Spalte 6)	übertragene Ermächtigungen
			2021	2022	2022	2022	2023
			in EUR	in EUR	in EUR	in EUR	in EUR
1	2	3	4	5	6	7	8
		5741000 Abschreibungen auf geleistete Zuwendungen (aktive Rechnungsabgrenzung)	744,92	300,00	293,82	-6,18	0,00
53	15	+ Transferaufwendungen	81.903,50	97.400,00	103.949,89	6.549,89	0,00
		5312000 Zuweisungen und Zuschüsse für lfd. Zwecke Gemeinden (GV)	109,20	100,00	121,89	21,89	0,00
		5313000 Zuweisungen und Zuschüsse für lfd. Zwecke Zweckverbände	29.847,68	37.000,00	36.493,68	-506,32	0,00
		5318000 Zuweisungen und Zuschüsse für lfd. Zwecke übrige Bereiche	197,92	1.600,00	483,96	-1.116,04	0,00
		5341000 Gewerbesteuerumlage	1.478,00	1.200,00	15.071,00	13.871,00	0,00
		5372100 Kreisumlage	29.189,70	35.500,00	29.745,36	-5.754,64	0,00
		5372200 Amtsumlage	21.081,00	22.000,00	22.034,00	34,00	0,00
54	16	+ sonstige Aufwendungen	26.229,30	35.400,00	26.159,60	-9.240,40	0,00
		5421000 Inanspruchnahme von Rechten und Dienstleistungen für ehrenamtliche und sonstige Tätigkeiten	7.605,60	6.900,00	7.029,20	129,20	0,00
		5421010 Inanspruchnahme von Rechten und Dienstleistungen-Sitzungsgelder	0,00	1.000,00	595,00	-405,00	0,00
		5429000 Verfügungsmittel	0,00	100,00	0,00	-100,00	0,00
		5429010 Mitgliedsbeiträge	189,44	300,00	145,63	-154,37	0,00
		5429020 Schülerbeförderungskosten	912,80	900,00	1.904,61	1.004,61	0,00
		5431000 Geschäftsaufwendungen	59,07	200,00	39,60	-160,40	0,00
		5431020 Honorare, Vergütungen (Sachverständige, Ing.-Büros)	0,00	1.500,00	0,00	-1.500,00	0,00
		5441000 Steuern, Versicherungen, Schadensfälle	349,45	400,00	352,66	-47,34	0,00
		5452000 Erstattungen von Aufwendungen von Dritten aus lfd. Verw. Tätigkeit Gemeinden (GV)	0,00	1.800,00	160,00	-1.640,00	0,00
		5452010 Schulkostenbeiträge	17.090,62	22.300,00	15.810,04	-6.489,96	0,00
		5457000 Erstattungen von Aufwendungen von Dritten aus lfd. Verw. Tätigkeit private Unternehmen	22,32	0,00	122,86	122,86	0,00
	17	= Aufwendungen (= Zeilen 11 bis 16)	113.477,89	143.400,00	139.013,99	-4.386,01	0,00
	18	= Ergebnis der laufenden Verwaltungstätigkeit (= Zeilen 10 / 17)	12.425,88	-22.200,00	141.347,74	163.547,74	0,00
46	19	+ Finanzerträge	7.519,62	5.500,00	7.490,73	1.990,73	----
		4651000 Gewinnanteile aus verbundenen Unternehmen und Beteiligungen	7.519,62	5.500,00	7.490,73	1.990,73	----
55	20	- Zinsen und sonstige Finanzaufwendungen	796,61	900,00	794,00	-106,00	0,00
		5517000 Zinsaufwendungen an Kreditinstitute	796,61	800,00	794,00	-6,00	0,00
		5592000 Verzinsung von Steuernachforderungen	0,00	100,00	0,00	-100,00	0,00
	21	= Finanzergebnis (= Zeilen 19 und 20)	6.723,01	4.600,00	6.696,73	2.096,73	0,00
	22	= Jahresergebnis (= Zeilen 18 und 21)	19.148,89	-17.600,00	148.044,47	165.644,47	0,00
	571 +	bilanzielle Abschreibungen auf immaterielle	4.401,90	4.000,00	3.977,17	-22,83	----
	574	Vermögensgegenstände und Sachanlagen sowie geleistete Zuwendungen					
		5711000 Abschreibungen auf imm. Vermögensgegenstände und Sachanlagen	3.656,98	3.700,00	3.683,35	-16,65	----



Ergebnisrechnung 2022

Gemeinde: 12 Krummendiek

Seite : 3

Datum: 15.03.2023

Uhrzeit: 08:20:18

Ertrags- und Aufwandsarten			Ergebnis des Vorjahres	Fortgeschriebener Ansatz des Haushaltsjahres	Ist-Ergebnis des Haushaltsjahres	Vergleich Ansatz / Ist (Spalte 5 / Spalte 6)	übertragene Ermächtigungen
			2021 in EUR	2022 in EUR	2022 in EUR	2022 in EUR	2023 in EUR
1	2	3	4	5	6	7	8
		5741000 Abschreibungen auf geleistete Zuwendungen (aktive Rechnungsabgrenzung)	744,92	300,00	293,82	-6,18	-----
416 +		- Erträge aus der Auflösung von Sonderposten aus Zuschüssen und Zuweisungen sowie für Beiträge	2.415,42	2.300,00	2.441,46	141,46	-----
437		4161000 Erträge aus der Auflösung von Sonderposten aus Zuschüssen	1.361,41	1.300,00	1.361,41	61,41	-----
		4162000 Erträge aus der Auflösung von Sonderposten aus Zuweisungen	1.054,01	1.000,00	1.080,05	80,05	-----
		= Nettoabschreibungsaufwand	1.986,48	1.700,00	1.535,71	-164,29	-----

*** Ende der Liste "Ergebnisrechnung" ***

GEMEINDE KRUMMENDIEK

TEILERGEBNISRECHNUNG

2022



Teilergebnisrechnung 2022

Gemeinde: 12 Krummendiek

Seite : 2

Datum: 15.03.2023

Uhrzeit: 08:25:30

Hauptproduktbereich	1	Zentrale Verwaltung
Produktbereich	11	Innere Verwaltung
Produktgruppe	111	Verwaltungssteuerung und Service
Produkt	11102	Hauptverwaltung

Produktbeschreibung

Mitgliedschaft im Schleswig-Holsteinischen Gemeindetag (SHGT),
Unfallkasse

Produktverantwortliche/r

Frau Heitmann

Zuständiges Amt

Hauptamt

Ziele

Repräsentation und Vertretung der Gemeinden; Absicherung der Mitarbeiter und Ehrenämter.

Ertrags- und Aufwandsarten			Ergebnis des Vorjahres	Fortgeschriebener Ansatz des Haushaltsjahres	Ist-Ergebnis des Haushaltsjahres	Vergleich Ansatz / Ist (Spalte 5 / Spalte 6)	übertragene Ermächtigungen
			2021	2022	2022	2022	2023
			in EUR	in EUR	in EUR	in EUR	in EUR
1	2	3	4	5	6	7	8
54	16	+ sonstige Aufwendungen	529,96	800,00	503,89	-296,11	0,00
		5429010 Mitgliedsbeiträge	121,44	200,00	111,63	-88,37	0,00
		5431000 Geschäftsaufwendungen	59,07	200,00	39,60	-160,40	0,00
		5441000 Steuern, Versicherungen, Schadensfälle	349,45	400,00	352,66	-47,34	0,00
	18	= Aufwendungen (= Zeilen 11 bis 16)	529,96	800,00	503,89	-296,11	0,00
	19	= Ergebnis der laufenden Verwaltungstätigkeit (= Zeilen 10 / 18)	-529,96	-800,00	-503,89	296,11	0,00
	23	= Ergebnis vor Berücksichtigung der internen Leistungsbeziehungen (= Zeilen 19 und 22)	-529,96	-800,00	-503,89	296,11	0,00
	26	= Ergebnis (= Zeilen 23, 24, 25)	-529,96	-800,00	-503,89	296,11	0,00



Teilergebnisrechnung 2022

Gemeinde: 12 Krummendiek

Seite : 1

Datum: 15.03.2023

Uhrzeit: 08:25:30

Hauptproduktbereich 1 Zentrale Verwaltung
 Produktbereich 11 Innere Verwaltung
 Produktgruppe 111 Verwaltungssteuerung und Service
 Produkt 11101 Gemeindeorgane

Produktbeschreibung

Steuerungsunterstützung für den Bürgermeister; Förderung der dörflichen Entwicklung;
 Aufwandsentschädigungen, Verfügungsmittel, Repräsentation, Ehrungen

Produktverantwortliche/r

Herr Siebenborn (LVB)

Rechtliche Grundlage

Kommunalverfassungsrechtliche Vorschriften, insbesondere: Gemeindeordnung (GO),
 Entschädigungsverordnung, Hauptsatzung

Zuständiges Amt

Leitender Verwaltungsbeamter (LVB)

Ziele

Bereitstellung der erforderlichen Steuerungs- und Führungsinformationen; Begleitung
 der dörflichen Entwicklung durch strategische Planung; Sicherstellung der
 Handlungsfähigkeit der Gemeindeorgane

Ertrags- und Aufwandsarten			Ergebnis des Vorjahres	Fortge- schriebener Ansatz des Haushalts- jahres	Ist- Ergebnis des Haushalts- jahres	Vergleich Ansatz / Ist (Spalte 5 / Spalte 6)	übertragene Ermächti- gungen
			2021	2022	2022	2022	2023
			in EUR	in EUR	in EUR	in EUR	in EUR
1	2	3	4	5	6	7	8
50	11	Personalaufwendungen	269,88	300,00	280,37	-19,63	0,00
		5031000 Beiträge zur gesetzlichen Sozialversicherung für Beamte/-innen	269,88	300,00	280,37	-19,63	0,00
52	13	+ Aufwendungen für Sach- und Dienstleistungen	30,00	300,00	112,50	-187,50	0,00
		5291000 Aufwendungen für sonstige Dienstleistungen	30,00	300,00	112,50	-187,50	0,00
54	16	+ sonstige Aufwendungen	7.605,60	8.000,00	7.624,20	-375,80	0,00
		5421000 Inanspruchnahme von Rechten und Diensten- Aufwendungen für ehrenamtliche und sonstige Tätigkeiten	7.605,60	6.900,00	7.029,20	129,20	0,00
		5421010 Inanspruchnahme von Rechten und Diensten-Sitzungsgelder	0,00	1.000,00	595,00	-405,00	0,00
		5429000 Verfügungsmittel	0,00	100,00	0,00	-100,00	0,00
	18	= Aufwendungen (= Zeilen 11 bis 16)	7.905,48	8.600,00	8.017,07	-582,93	0,00
	19	= Ergebnis der laufenden Verwaltungstätigkeit (= Zeilen 10 / 18)	-7.905,48	-8.600,00	-8.017,07	582,93	0,00
	23	= Ergebnis vor Berücksichtigung der internen Leistungsbeziehungen (= Zeilen 19 und 22)	-7.905,48	-8.600,00	-8.017,07	582,93	0,00
	26	= Ergebnis (= Zeilen 23, 24, 25)	-7.905,48	-8.600,00	-8.017,07	582,93	0,00



Teilergebnisrechnung 2022

Gemeinde: 12 Krummendiek

Seite : 3

Datum: 15.03.2023

Uhrzeit: 08:25:30

Hauptproduktbereich	1	Zentrale Verwaltung
Produktbereich	12	Sicherheit und Ordnung
Produktgruppe	126	Brandschutz
Produkt	12601	Freiwillige Feuerwehr

Produktbeschreibung

Die Gemeinde bildet mit den Gemeinden Bekdorf, Kleve und Moorhusen einen gemeinsamen Feuerlöschverband. Die Umlage berechnet sich nach der jeweiligen Einwohnerzahl und Finanzkraft der Gemeinde.

Produktverantwortliche/r

Herr Dunker

Rechtliche Grundlage

Brandschutzgesetz, Satzung des Amtes Itzehoe-Land für den Bereich Bekdorf, Kleve, Krummendiek und Moorhusen über die Inanspruchnahme der Freiwilligen Feuerwehr Krummendiek vom 20.12.2001.

Zuständiges Amt

Ordnungsamt

Ziele

Wirkungsvolle Bekämpfung von Bränden und Schutz von Menschen und Sachen vor Brandschäden (abwehrender Brandschutz), Hilfeleistung bei Not- und Unglücksfällen (Technische Hilfe), Verhütung von Bränden und Brandgefahren (vorbeugender Brandschutz).

Ertrags- und Aufwandsarten			Ergebnis des Vorjahres	Fortgeschriebener Ansatz des Haushaltsjahres	Ist-Ergebnis des Haushaltsjahres	Vergleich Ansatz / Ist (Spalte 5 / Spalte 6)	übertragene Ermächtigungen
			2021	2022	2022	2022	2023
			in EUR	in EUR	in EUR	in EUR	in EUR
1	2	3	4	5	6	7	8
53	15	+ Transferaufwendungen	5.022,51	10.700,00	10.576,83	-123,17	0,00
		5313000 Zuweisungen und Zuschüsse für lfd. Zwecke Zweckverbände	5.022,51	10.700,00	10.576,83	-123,17	0,00
	18	= Aufwendungen (= Zeilen 11 bis 16)	5.022,51	10.700,00	10.576,83	-123,17	0,00
	19	= Ergebnis der laufenden Verwaltungstätigkeit (= Zeilen 10 / 18)	-5.022,51	-10.700,00	-10.576,83	123,17	0,00
	23	= Ergebnis vor Berücksichtigung der internen Leistungsbeziehungen (= Zeilen 19 und 22)	-5.022,51	-10.700,00	-10.576,83	123,17	0,00
	26	= Ergebnis (= Zeilen 23, 24, 25)	-5.022,51	-10.700,00	-10.576,83	123,17	0,00



Teilergebnisrechnung 2022

Gemeinde: 12 Krümmendiek

Seite : 4

Datum: 15.03.2023

Uhrzeit: 08:25:30

Hauptproduktbereich	2	Schule und Kultur
Produktbereich	21	Allgemeine Schulen
Produktgruppe	211	Grundschulen
Produkt	21101	Grundschulen

Produktbeschreibung

Eine Gemeinde hat für eine Schülerin oder einen Schüler, die oder der in ihrem Gebiet wohnt und eine Grundschule, eine weiterführende allgemein bildende Schule oder ein Förderzentrum besucht, an deren oder dessen Trägerschaft die Gemeinde nicht beteiligt ist, an den Schulträger einen Schulkostenbeitrag zu zahlen (§ 111 Abs. 1 SchulG).

Produktverantwortliche/r

Frau Pohlmann

Rechtliche Grundlage

Schulgesetz des Landes Schleswig-Holstein

Zuständiges Amt

Hauptamt

Ziele

Interkommunale Finanzgerechtigkeit

Ertrags- und Aufwandsarten			Ergebnis des Vorjahres	Fortgeschriebener Ansatz des Haushaltsjahres	Ist-Ergebnis des Haushaltsjahres	Vergleich Ansatz / Ist (Spalte 5 / Spalte 6)	übertragene Ermächtigungen
			2021	2022	2022	2022	2023
			in EUR	in EUR	in EUR	in EUR	in EUR
1	2	3	4	5	6	7	8
53	15	+ Transferaufwendungen 5313000 Zuweisungen und Zuschüsse für lfd. Zwecke Zweckverbände	6.757,00 6.757,00	8.700,00 8.700,00	8.623,00 8.623,00	-77,00 -77,00	0,00 0,00
54	16	+ sonstige Aufwendungen 5452010 Schulkostenbeiträge	2.422,98 2.422,98	2.100,00 2.100,00	0,00 0,00	-2.100,00 -2.100,00	0,00 0,00
	18	= Aufwendungen (= Zeilen 11 bis 16)	9.179,98	10.800,00	8.623,00	-2.177,00	0,00
	19	= Ergebnis der laufenden Verwaltungstätigkeit (= Zeilen 10 / 18)	-9.179,98	-10.800,00	-8.623,00	2.177,00	0,00
	23	= Ergebnis vor Berücksichtigung der internen Leistungsbeziehungen (= Zeilen 19 und 22)	-9.179,98	-10.800,00	-8.623,00	2.177,00	0,00
	26	= Ergebnis (= Zeilen 23, 24, 25)	-9.179,98	-10.800,00	-8.623,00	2.177,00	0,00



Teilergebnisrechnung 2022

Gemeinde: 12 Krummendiek

Seite : 5

Datum: 15.03.2023

Uhrzeit: 08:25:30

Hauptproduktbereich	2	Schule und Kultur
Produktbereich	21	Allgemeine Schulen
Produktgruppe	217	Gymnasien, Kollegs
Produkt	21701	Gymnasien

Produktbeschreibung

Eine Gemeinde hat für eine Schülerin oder einen Schüler, die oder der in ihrem Gebiet wohnt und eine Grundschule, eine weiterführende allgemein bildende Schule oder ein Förderzentrum besucht, an deren oder dessen Trägerschaft die Gemeinde nicht beteiligt ist, an den Schulträger einen Schulkostenbeitrag zu zahlen (§ 111 Abs. 1 SchulG).

Produktverantwortliche/r

Frau Pohlmann

Rechtliche Grundlage

Schulgesetz des Landes Schleswig-Holstein

Zuständiges Amt

Hauptamt

Ziele

Interkommunale Finanzgerechtigkeit

Ertrags- und Aufwandsarten			Ergebnis des Vorjahres	Fortgeschriebener Ansatz des Haushaltsjahres	Ist-Ergebnis des Haushaltsjahres	Vergleich Ansatz / Ist (Spalte 5 / Spalte 6)	übertragene Ermächtigungen
			2021	2022	2022	2022	2023
			in EUR	in EUR	in EUR	in EUR	in EUR
1	2	3	4	5	6	7	8
54	16	+ sonstige Aufwendungen	10.543,48	11.300,00	6.670,38	-4.629,62	0,00
		5429020 Schülerbeförderungskosten	456,40	500,00	188,78	-311,22	0,00
		5452010 Schulkostenbeiträge	10.087,08	10.800,00	6.481,60	-4.318,40	0,00
	18	= Aufwendungen (= Zeilen 11 bis 16)	10.543,48	11.300,00	6.670,38	-4.629,62	0,00
	19	= Ergebnis der laufenden Verwaltungstätigkeit (= Zeilen 10 / 18)	-10.543,48	-11.300,00	-6.670,38	4.629,62	0,00
	23	= Ergebnis vor Berücksichtigung der internen Leistungsbeziehungen (= Zeilen 19 und 22)	-10.543,48	-11.300,00	-6.670,38	4.629,62	0,00
	26	= Ergebnis (= Zeilen 23, 24, 25)	-10.543,48	-11.300,00	-6.670,38	4.629,62	0,00



Teilergebnisrechnung 2022

Gemeinde: 12 Krummendiek

Seite : 6

Datum: 15.03.2023

Uhrzeit: 08:25:30

Hauptproduktbereich	2	Schule und Kultur
Produktbereich	21	Allgemeine Schulen
Produktgruppe	218	Gesamtschulen / Gemeinschaftsschulen
Produkt	21820	Gemeinschaftsschulen

Produktbeschreibung

Eine Gemeinde hat für eine Schülerin oder einen Schüler, die oder der in ihrem Gebiet wohnt und eine Grundschule, eine weiterführende allgemein bildende Schule oder ein Förderzentrum besucht, an deren oder dessen Trägerschaft die Gemeinde nicht beteiligt ist, an den Schulträger einen Schulkostenbeitrag zu zahlen (§ 111 Abs. 1 SchulG).

Produktverantwortliche/r

Frau Pohlmann

Rechtliche Grundlage

Schulgesetz des Landes Schleswig-Holstein

Zuständiges Amt

Hauptamt

Ziele

Interkommunale Finanzgerechtigkeit

Ertrags- und Aufwandsarten			Ergebnis des Vorjahres	Fortgeschriebener Ansatz des Haushaltsjahres	Ist-Ergebnis des Haushaltsjahres	Vergleich Ansatz / Ist (Spalte 5 / Spalte 6)	übertragene Ermächtigungen
			2021	2022	2022	2022	2023
			in EUR	in EUR	in EUR	in EUR	in EUR
1	2	3	4	5	6	7	8
54	16	+ sonstige Aufwendungen	5.036,96	9.200,00	9.611,61	411,61	0,00
		5429020 Schülerbeförderungskosten	456,40	400,00	283,17	-116,83	0,00
		5452010 Schulkostenbeiträge	4.580,56	8.800,00	9.328,44	528,44	0,00
	18	= Aufwendungen (= Zeilen 11 bis 16)	5.036,96	9.200,00	9.611,61	411,61	0,00
	19	= Ergebnis der laufenden Verwaltungstätigkeit (= Zeilen 10 / 18)	-5.036,96	-9.200,00	-9.611,61	-411,61	0,00
	23	= Ergebnis vor Berücksichtigung der internen Leistungsbeziehungen (= Zeilen 19 und 22)	-5.036,96	-9.200,00	-9.611,61	-411,61	0,00
	26	= Ergebnis (= Zeilen 23, 24, 25)	-5.036,96	-9.200,00	-9.611,61	-411,61	0,00



Teilergebnisrechnung 2022

Gemeinde: 12 Krummendiek

Seite : 7

Datum: 15.03.2023

Uhrzeit: 08:25:30

Hauptproduktbereich	2	Schule und Kultur
Produktbereich	22	Sonderschulen
Produktgruppe	221	Sonderschulen
Produkt	22101	Sonderschulen

Produktbeschreibung

Eine Gemeinde hat für eine Schülerin oder einen Schüler, die oder der in ihrem Gebiet wohnt und eine Grundschule, eine weiterführende allgemein bildende Schule oder ein Förderzentrum besucht, an deren oder dessen Trägerschaft die Gemeinde nicht beteiligt ist, an den Schulträger einen Schulkostenbeitrag zu zahlen (§ 111 Abs. 1 SchulG).

Produktverantwortliche/r

Frau Pohlmann

Rechtliche Grundlage

Schulgesetz des Landes Schleswig-Holstein

Zuständiges Amt

Hauptamt

Ziele

Interkommunale Finanzgerechtigkeit

Ertrags- und Aufwandsarten			Ergebnis des Vorjahres	Fortgeschriebener Ansatz des Haushaltsjahres	Ist-Ergebnis des Haushaltsjahres	Vergleich Ansatz / Ist (Spalte 5 / Spalte 6)	übertragene Ermächtigungen
			2021	2022	2022	2022	2023
			in EUR	in EUR	in EUR	in EUR	in EUR
1	2	3	4	5	6	7	8
54	16	+ sonstige Aufwendungen	0,00	600,00	1.432,66	832,66	0,00
		5429020 Schülerbeförderungskosten	0,00	0,00	1.432,66	1.432,66	0,00
		5452010 Schulkostenbeiträge	0,00	600,00	0,00	-600,00	0,00
	18	= Aufwendungen (= Zeilen 11 bis 16)	0,00	600,00	1.432,66	832,66	0,00
	19	= Ergebnis der laufenden Verwaltungstätigkeit (= Zeilen 10 / 18)	0,00	-600,00	-1.432,66	-832,66	0,00
	23	= Ergebnis vor Berücksichtigung der internen Leistungsbeziehungen (= Zeilen 19 und 22)	0,00	-600,00	-1.432,66	-832,66	0,00
	26	= Ergebnis (= Zeilen 23, 24, 25)	0,00	-600,00	-1.432,66	-832,66	0,00



Teilergebnisrechnung 2022

Gemeinde: 12 Krummendiek

Seite : 8

Datum: 15.03.2023

Uhrzeit: 08:25:30

Hauptproduktbereich	2	Schule und Kultur
Produktbereich	27	Volksbildung
Produktgruppe	272	Büchereien
Produkt	27201	Büchereien

Produktbeschreibung	Produktverantwortliche/r
Die Gemeinde beteiligt sich an den Kosten der Fahrbüchereiversorgung im Kreis Steinburg.	Frau Heitmann

Rechtliche Grundlage	Zuständiges Amt
Vertrag mit dem Kreis und dem Büchereiverein S.-H. vom 10.08.2009	Hauptamt

Ziele
Erfüllung des bildungspolitischen und kulturellen Auftrags der Gemeinde

Ertrags- und Aufwandsarten			Ergebnis des Vorjahres	Fortgeschriebener Ansatz des Haushaltsjahres	Ist-Ergebnis des Haushaltsjahres	Vergleich Ansatz / Ist (Spalte 5 / Spalte 6)	übertragene Ermächtigungen
			2021	2022	2022	2022	2023
			in EUR	in EUR	in EUR	in EUR	in EUR
1	2	3	4	5	6	7	8
53	15	+ Transferaufwendungen 5312000 Zuweisungen und Zuschüsse für lfd. Zwecke Gemeinden (GV)	109,20	100,00	121,89	21,89	0,00
			109,20	100,00	121,89	21,89	0,00
	18	= Aufwendungen (= Zeilen 11 bis 16)	109,20	100,00	121,89	21,89	0,00
	19	= Ergebnis der laufenden Verwaltungstätigkeit (= Zeilen 10 / 18)	-109,20	-100,00	-121,89	-21,89	0,00
	23	= Ergebnis vor Berücksichtigung der internen Leistungsbeziehungen (= Zeilen 19 und 22)	-109,20	-100,00	-121,89	-21,89	0,00
	26	= Ergebnis (= Zeilen 23, 24, 25)	-109,20	-100,00	-121,89	-21,89	0,00



Teilergebnisrechnung 2022

Gemeinde: 12 Krummendiek

Seite : 9

Datum: 15.03.2023

Uhrzeit: 08:25:30

Hauptproduktbereich	2	Schule und Kultur
Produktbereich	28	Heimat- und sonstige Kulturpflege
Produktgruppe	281	Heimat- und sonstige Kulturpflege
Produkt	28101	Heimat- und sonstige Kulturpflege

Produktbeschreibung	Produktverantwortliche/r
Förderung von Vereinen (Verbänden), die in der Gemeinde zur Heimat- und Traditionspflege beitragen.	Frau Heitmann

Rechtliche Grundlage	Zuständiges Amt
Freiwillige Leistung	Hauptamt

Ziele
Förderung der Traditionspflege

Ertrags- und Aufwandsarten			Ergebnis des Vorjahres	Fortgeschriebener Ansatz des Haushaltsjahres	Ist-Ergebnis des Haushaltsjahres	Vergleich Ansatz / Ist (Spalte 5 / Spalte 6)	übertragene Ermächtigungen
			2021	2022	2022	2022	2023
			in EUR	in EUR	in EUR	in EUR	in EUR
1	2	3	4	5	6	7	8
53	15	+ Transferaufwendungen <i>5318000 Zuweisungen und Zuschüsse für lfd. Zwecke übrige Bereiche</i>	50,00 <i>50,00</i>	1.100,00 <i>1.100,00</i>	0,00 <i>0,00</i>	-1.100,00 <i>-1.100,00</i>	0,00 <i>0,00</i>
54	16	+ sonstige Aufwendungen <i>5429010 Mitgliedsbeiträge</i>	68,00 <i>68,00</i>	100,00 <i>100,00</i>	34,00 <i>34,00</i>	-66,00 <i>-66,00</i>	0,00 <i>0,00</i>
	18	= Aufwendungen (= Zeilen 11 bis 16)	118,00	1.200,00	34,00	-1.166,00	0,00
	19	= Ergebnis der laufenden Verwaltungstätigkeit (= Zeilen 10 / 18)	-118,00	-1.200,00	-34,00	1.166,00	0,00
	23	= Ergebnis vor Berücksichtigung der internen Leistungsbeziehungen (= Zeilen 19 und 22)	-118,00	-1.200,00	-34,00	1.166,00	0,00
	26	= Ergebnis (= Zeilen 23, 24, 25)	-118,00	-1.200,00	-34,00	1.166,00	0,00



Teilergebnisrechnung 2022

Gemeinde: 12 Krummendiek

Seite : 10

Datum: 15.03.2023

Uhrzeit: 08:25:30

Hauptproduktbereich	3	Soziales und Jugend
Produktbereich	35	Sonstige soziale Hilfen und Leistungen
Produktgruppe	351	Sonstige soziale Hilfen und Leistungen
Produkt	35101	Sonstige soziale Hilfen und Leistungen

Produktbeschreibung	Produktverantwortliche/r
Förderung/Unterstützung der Altenbetreuung	Frau Heitmann
Rechtliche Grundlage	Zuständiges Amt
Beschluss der Gemeindevertretung	Hauptamt

Ertrags- und Aufwandsarten			Ergebnis des Vorjahres	Fortgeschriebener Ansatz des Haushaltsjahres	Ist-Ergebnis des Haushaltsjahres	Vergleich Ansatz / Ist (Spalte 5 / Spalte 6)	übertragene Ermächtigungen
			2021	2022	2022	2022	2023
			in EUR	in EUR	in EUR	in EUR	in EUR
1	2	3	4	5	6	7	8
42	3	+ sonstige Transfererträge <i>4211000 Kostenbeiträge und Aufwundersersatz außerhalb von Einrichtungen</i>	0,00 <i>0,00</i>	100,00 <i>100,00</i>	81,00 81,00	-19,00 <i>-19,00</i>	----- <i>-----</i>
	10	= Erträge	0,00	100,00	81,00	-19,00	-----
53	15	+ Transferaufwendungen <i>5318000 Zuweisungen und Zuschüsse für lfd. Zwecke übrige Bereiche</i>	47,92 <i>47,92</i>	300,00 <i>300,00</i>	383,96 383,96	83,96 <i>83,96</i>	0,00 <i>0,00</i>
	18	= Aufwendungen (= Zeilen 11 bis 16)	47,92	300,00	383,96	83,96	0,00
	19	= Ergebnis der laufenden Verwaltungstätigkeit (= Zeilen 10 / 18)	-47,92	-200,00	-302,96	-102,96	0,00
	23	= Ergebnis vor Berücksichtigung der internen Leistungsbeziehungen (= Zeilen 19 und 22)	-47,92	-200,00	-302,96	-102,96	0,00
	26	= Ergebnis (= Zeilen 23, 24, 25)	-47,92	-200,00	-302,96	-102,96	0,00



Teilergebnisrechnung 2022

Gemeinde: 12 Krummendiek

Seite : 11

Datum: 15.03.2023

Uhrzeit: 08:25:30

Hauptproduktbereich	3	Soziales und Jugend
Produktbereich	36	Kinder-, Jugend- und Familienhilfe
Produktgruppe	362	Jugendarbeit
Produkt	36221	Kinder- und Jugendberholung

Produktbeschreibung

Die Gemeinde gewährt für Jugendliche, die an organisierten Jugendfahrten teilnehmen, einen Zuschuss in Höhe von 5 Euro täglich.

Produktverantwortliche/r

Frau Dostal

Rechtliche Grundlage

Freiwillige Leistung gemäß Beschluss der Gemeindevertretung vom 29.11.2018.

Zuständiges Amt

Amt für Finanzen

Ziele

Förderung der Jugend

Ertrags- und Aufwandsarten			Ergebnis des Vorjahres	Fortgeschriebener Ansatz des Haushaltsjahres	Ist-Ergebnis des Haushaltsjahres	Vergleich Ansatz / Ist (Spalte 5 / Spalte 6)	übertragene Ermächtigungen
			2021	2022	2022	2022	2023
			in EUR	in EUR	in EUR	in EUR	in EUR
1	2	3	4	5	6	7	8
53	15	+ Transferaufwendungen <i>5318000 Zuweisungen und Zuschüsse für lfd. Zwecke übrige Bereiche</i>	75,00 75,00	100,00 100,00	75,00 75,00	-25,00 -25,00	0,00 0,00
	18	= Aufwendungen (= Zeilen 11 bis 16)	75,00	100,00	75,00	-25,00	0,00
	19	= Ergebnis der laufenden Verwaltungstätigkeit (= Zeilen 10 / 18)	-75,00	-100,00	-75,00	25,00	0,00
	23	= Ergebnis vor Berücksichtigung der internen Leistungsbeziehungen (= Zeilen 19 und 22)	-75,00	-100,00	-75,00	25,00	0,00
	26	= Ergebnis (= Zeilen 23, 24, 25)	-75,00	-100,00	-75,00	25,00	0,00



Teilergebnisrechnung 2022

Gemeinde: 12 Krummendiek

Seite : 12

Datum: 15.03.2023

Uhrzeit: 08:25:30

Hauptproduktbereich	3	Soziales und Jugend
Produktbereich	36	Kinder-, Jugend- und Familienhilfe
Produktgruppe	365	Tageseinrichtungen für Kinder
Produkt	36501	Tageseinrichtungen für Kinder

Produktbeschreibung	Produktverantwortliche/r
Kostenausgleichsforderungen nach dem Kindertagesförderungsgesetz (KiTaG)	Frau Heitmann

Rechtliche Grundlage	Zuständiges Amt
Kinder- und Jugendhilfegesetz (KJHG), Kindertagesförderungsgesetz (KiTaG) vom 12.12.2019	Hauptamt

Ziele
Bedarfsgerechte Versorgung mit KiTa-Plätzen

Ertrags- und Aufwandsarten			Ergebnis des Vorjahres	Fortgeschriebener Ansatz des Haushaltsjahres	Ist-Ergebnis des Haushaltsjahres	Vergleich Ansatz / Ist (Spalte 5 / Spalte 6)	übertragene Ermächtigungen
			2021	2022	2022	2022	2023
			in EUR	in EUR	in EUR	in EUR	in EUR
1	2	3	4	5	6	7	8
57	14	+ bilanzielle Abschreibungen	744,92	300,00	293,82	-6,18	0,00
		5741000 Abschreibungen auf geleistete Zuwendungen (aktive Rechnungsabgrenzung)	744,92	300,00	293,82	-6,18	0,00
53	15	+ Transferaufwendungen	15.775,87	15.200,00	15.004,65	-195,35	0,00
		5313000 Zuweisungen und Zuschüsse für lfd. Zwecke Zweckverbände	15.775,87	15.200,00	15.004,65	-195,35	0,00
	18	= Aufwendungen (= Zeilen 11 bis 16)	16.520,79	15.500,00	15.298,47	-201,53	0,00
	19	= Ergebnis der laufenden Verwaltungstätigkeit (= Zeilen 10 / 18)	-16.520,79	-15.500,00	-15.298,47	201,53	0,00
	23	= Ergebnis vor Berücksichtigung der internen Leistungsbeziehungen (= Zeilen 19 und 22)	-16.520,79	-15.500,00	-15.298,47	201,53	0,00
	26	= Ergebnis (= Zeilen 23, 24, 25)	-16.520,79	-15.500,00	-15.298,47	201,53	0,00
		Nachrichtlich:					
		Nettoabschreibungsaufwand					
571 +	574	bilanzielle Abschreibungen auf immaterielle Vermögensgegenstände und Sachanlagen sowie geleistete Zuwendungen	744,92	300,00	293,82	-6,18	----
		5741000 Abschreibungen auf geleistete Zuwendungen (aktive Rechnungsabgrenzung)	744,92	300,00	293,82	-6,18	----
		= Nettoabschreibungsaufwand	744,92	300,00	293,82	-6,18	----



Teilergebnisrechnung 2022

Gemeinde: 12 Krummendiek

Seite : 13

Datum: 15.03.2023

Uhrzeit: 08:25:30

Hauptproduktbereich	4	Gesundheit und Sport
Produktbereich	42	Sportförderung
Produktgruppe	421	Förderung des Sports
Produkt	42101	Förderung des Sports

Produktbeschreibung	Produktverantwortliche/r
Zuschuss Ringreiten etc.	Frau Dostal
Rechtliche Grundlage	Zuständiges Amt
Freiwillige Leistungen	Amt für Finanzen
Ziele	
Förderung des (Breiten-)Sports	

Ertrags- und Aufwandsarten			Ergebnis des Vorjahres	Fortgeschriebener Ansatz des Haushaltsjahres	Ist-Ergebnis des Haushaltsjahres	Vergleich Ansatz / Ist (Spalte 5 / Spalte 6)	übertragene Ermächtigungen
			2021	2022	2022	2022	2023
			in EUR	in EUR	in EUR	in EUR	in EUR
1	2	3	4	5	6	7	8
53	15	+ Transferaufwendungen	25,00	100,00	25,00	-75,00	0,00
		5318000 Zuweisungen und Zuschüsse für lfd. Zwecke übrige Bereiche	25,00	100,00	25,00	-75,00	0,00
	18	= Aufwendungen (= Zeilen 11 bis 16)	25,00	100,00	25,00	-75,00	0,00
	19	= Ergebnis der laufenden Verwaltungstätigkeit (= Zeilen 10 / 18)	-25,00	-100,00	-25,00	75,00	0,00
	23	= Ergebnis vor Berücksichtigung der internen Leistungsbeziehungen (= Zeilen 19 und 22)	-25,00	-100,00	-25,00	75,00	0,00
	26	= Ergebnis (= Zeilen 23, 24, 25)	-25,00	-100,00	-25,00	75,00	0,00



Teilergebnisrechnung 2022

Gemeinde: 12 Krummendiek

Seite : 14

Datum: 15.03.2023

Uhrzeit: 08:25:30

Hauptproduktbereich	5	Gestaltung und Umwelt
Produktbereich	51	Räumliche Planung und Entwicklung
Produktgruppe	511	Räumliche Planungs- und Entwicklungsmaßnahmen
Produkt	51101	Räumliche Planungs- und Entwicklungsmaßnahmen

Produktbeschreibung	Produktverantwortliche/r
---------------------	--------------------------

Orts- und Regionalplanung, Erstellen von Bauleitplänen wie Flächennutzungsplan/Landschaftsbau, Bebauungspläne Es ist in der Regel erforderlich, Architekten- und/oder Ingenieurbüros mit der Erarbeitung der Grundlagen, z.B. Fachgutachten, Ortentwicklungsstudien, zu beauftragen	Herr von Possel
-------------------------------------------------------------------------------------------------------------------------------------------------------------------------------------------------------------------------------------------------------------------------------------------	-----------------

Rechtliche Grundlage	Zuständiges Amt
----------------------	-----------------

Beschlüsse der Gemeindevertretung	Bauamt
-----------------------------------	--------

Ziele

Geordnete städtebauliche Entwicklung gewährleisten.

Ertrags- und Aufwandsarten			Ergebnis des Vorjahres	Fortgeschriebener Ansatz des Haushaltsjahres	Ist-Ergebnis des Haushaltsjahres	Vergleich Ansatz / Ist (Spalte 5 / Spalte 6)	übertragene Ermächtigungen
			2021	2022	2022	2022	2023
			in EUR	in EUR	in EUR	in EUR	in EUR
1	2	3	4	5	6	7	8
54	16	+ sonstige Aufwendungen	0,00	1.800,00	160,00	-1.640,00	0,00
		5431020 Honorare, Vergütungen (Sachverständige, Ing.-Büros)	0,00	0,00	0,00	0,00	0,00
		5452000 Erstattungen von Aufwendungen von Dritten aus lfd. Verw.Tätigkeit Gemeinden (GV)	0,00	1.800,00	160,00	-1.640,00	0,00
	18	= Aufwendungen (= Zeilen 11 bis 16)	0,00	1.800,00	160,00	-1.640,00	0,00
	19	= Ergebnis der laufenden Verwaltungstätigkeit (= Zeilen 10 / 18)	0,00	-1.800,00	-160,00	1.640,00	0,00
	23	= Ergebnis vor Berücksichtigung der internen Leistungsbeziehungen (= Zeilen 19 und 22)	0,00	-1.800,00	-160,00	1.640,00	0,00
	26	= Ergebnis (= Zeilen 23, 24, 25)	0,00	-1.800,00	-160,00	1.640,00	0,00



Teilergebnisrechnung 2022

Gemeinde: 12 Krummendiek

Seite : 15

Datum: 15.03.2023

Uhrzeit: 08:25:30

Hauptproduktbereich	5	Gestaltung und Umwelt
Produktbereich	52	Bauen und Wohnen
Produktgruppe	523	Denkmalschutz- und pflege
Produkt	52301	Denkmalschutz- und pflege

Produktbeschreibung

Aufteilung der jährlichen Unterhaltungs- und Pflegekosten des Ehrenmals Kleve auf die Gemeinden Bekdorf, Kleve, Krummendiek und Moorhusen. Die Aufteilung erfolgt nach der Finanzkraft und Einwohnerzahl der jeweiligen Gemeinde.

Produktverantwortliche/r

Frau Sindelar

Zuständiges Amt

Amt für Finanzen

Ziele

Ziel der Denkmalpflege ist es, Denkmale in ihrem historischen Bestand und ihrer Erscheinungsweise für zukünftige Generationen zu erhalten.

Ertrags- und Aufwandsarten			Ergebnis des Vorjahres	Fortgeschriebener Ansatz des Haushaltsjahres	Ist-Ergebnis des Haushaltsjahres	Vergleich Ansatz / Ist (Spalte 5 / Spalte 6)	übertragene Ermächtigungen
			2021	2022	2022	2022	2023
			in EUR	in EUR	in EUR	in EUR	in EUR
1	2	3	4	5	6	7	8
52	13	+ Aufwendungen für Sach- und Dienstleistungen	16,73	100,00	21,15	-78,85	0,00
		5221000 Unterhaltung des sonstigen unbeweglichen Vermögens	16,73	100,00	21,15	-78,85	0,00
	18	= Aufwendungen (= Zeilen 11 bis 16)	16,73	100,00	21,15	-78,85	0,00
	19	= Ergebnis der laufenden Verwaltungstätigkeit (= Zeilen 10 / 18)	-16,73	-100,00	-21,15	78,85	0,00
	23	= Ergebnis vor Berücksichtigung der internen Leistungsbeziehungen (= Zeilen 19 und 22)	-16,73	-100,00	-21,15	78,85	0,00
	26	= Ergebnis (= Zeilen 23, 24, 25)	-16,73	-100,00	-21,15	78,85	0,00



Teilergebnisrechnung 2022

Gemeinde: 12 Krummendiek

Seite : 16

Datum: 15.03.2023

Uhrzeit: 08:25:30

Hauptproduktbereich	5	Gestaltung und Umwelt
Produktbereich	53	Ver- und Entsorgung
Produktgruppe	531	Elektrizitätsversorgung
Produkt	53101	Elektrizitätsversorgung

Produktbeschreibung

Die Gemeinde räumt der Schleswig-Holstein Netz AG das Recht ein, alle öffentlichen Verkehrswege (öffentliche Straßen, Wege und Plätze im Sinne des StrVG), die Eigentum der Gemeinde sind oder über die sie verfügen kann, für ihre Anlagen zur Versorgung von Letztverbrauchern im Gemeindegebiet mit elektrischer Energie zu nutzen. Als Gegenleistung führt die Schleswig-Holstein Netz AG für die von ihr an Letztverbraucher im Gemeindegebiet im Wege der Durchleitung ausgelieferten Strommengen eine Konzessionsabgabe nach den jeweiligen Höchstsätzen der Konzessionsabgabenverordnung ab.

Produktverantwortliche/r

Frau Sindelar

Rechtliche Grundlage

Energiewirtschaftsgesetz (EnWG), Konzessionsabgabenverordnung (KAV), Wegenutzungsvertrag zwischen der Gemeinde und der Schleswig-Holstein Netz AG vom 26.05.2011. Der Vertrag endet am 11.12.2029.

Zuständiges Amt

Amt für Finanzen

Ziele

Einwohner der Gemeinde an das Versorgungsnetz anzuschließen und mit elektrischer Energie zu versorgen.

Ertrags- und Aufwandsarten			Ergebnis des Vorjahres	Fortgeschriebener Ansatz des Haushaltsjahres	Ist-Ergebnis des Haushaltsjahres	Vergleich Ansatz / Ist (Spalte 5 / Spalte 6)	übertragene Ermächtigungen
			2021	2022	2022	2022	2023
			in EUR	in EUR	in EUR	in EUR	in EUR
1	2	3	4	5	6	7	8
45	7	+ sonstige Erträge 4511000 Konzessionsabgaben	2.280,00 2.280,00	2.000,00 2.000,00	2.560,00 2.560,00	560,00 560,00	---- ----
	10	= Erträge	2.280,00	2.000,00	2.560,00	560,00	----
54	16	+ sonstige Aufwendungen 5457000 Erstattungen von Aufwendungen von Dritten aus lfd. Verw. Tätigkeit private Unternehmen	22,32 22,32	0,00 0,00	73,20 73,20	73,20 73,20	0,00 0,00
	18	= Aufwendungen (= Zeilen 11 bis 16)	22,32	0,00	73,20	73,20	0,00
	19	= Ergebnis der laufenden Verwaltungstätigkeit (= Zeilen 10 / 18)	2.257,68	2.000,00	2.486,80	486,80	0,00
	23	= Ergebnis vor Berücksichtigung der internen Leistungsbeziehungen (= Zeilen 19 und 22)	2.257,68	2.000,00	2.486,80	486,80	0,00
	26	= Ergebnis (= Zeilen 23, 24, 25)	2.257,68	2.000,00	2.486,80	486,80	0,00



Teilergebnisrechnung 2022

Gemeinde: 12 Krummendiek

Seite : 17

Datum: 15.03.2023

Uhrzeit: 08:25:30

Hauptproduktbereich 5 Gestaltung und Umwelt
 Produktbereich 53 Ver- und Entsorgung
 Produktgruppe 531 Elektrizitätsversorgung
 Produkt 53102 Windpark Moorhusen / Krummendiek

Produktbeschreibung

Wegenutzung zum Zwecke der Errichtung und Unterhaltung von Windkraftanlagen.

Produktverantwortliche/r

Frau Sindelar

Rechtliche Grundlage

Sondernutzungsverträge vom 24.07.2000, 24.08.2000 und 11.01.2005.

Zuständiges Amt

Amt für Finanzen

Ziele

Förderung des Ausbaus der Windenergienutzung.

Ertrags- und Aufwandsarten			Ergebnis des Vorjahres	Fortgeschriebener Ansatz des Haushaltsjahres	Ist-Ergebnis des Haushaltsjahres	Vergleich Ansatz / Ist (Spalte 5 / Spalte 6)	übertragene Ermächtigungen
			2021	2022	2022	2022	2023
			in EUR	in EUR	in EUR	in EUR	in EUR
1	2	3	4	5	6	7	8
43	4	+ öffentlich-rechtliche Leistungsentgelte	6.656,67	6.000,00	6.656,67	656,67	----
		4321000 <i>Benutzungsgebühren und ähnliche Entgelte</i>	6.656,67	6.000,00	6.656,67	656,67	----
	10	= Erträge	6.656,67	6.000,00	6.656,67	656,67	----
	19	= Ergebnis der laufenden Verwaltungstätigkeit (= Zeilen 10 / 18)	6.656,67	6.000,00	6.656,67	656,67	0,00
	23	= Ergebnis vor Berücksichtigung der internen Leistungsbeziehungen (= Zeilen 19 und 22)	6.656,67	6.000,00	6.656,67	656,67	0,00
	26	= Ergebnis (= Zeilen 23, 24, 25)	6.656,67	6.000,00	6.656,67	656,67	0,00



Teilergebnisrechnung 2022

Gemeinde: 12 Krummendiek

Seite : 18

Datum: 15.03.2023

Uhrzeit: 08:25:30

Hauptproduktbereich	5	Gestaltung und Umwelt
Produktbereich	53	Ver- und Entsorgung
Produktgruppe	532	Gasversorgung
Produkt	53201	Gasversorgung

Produktbeschreibung

Die Gemeinde räumt der Schleswig-Holstein Netz AG das Recht ein, alle öffentlichen Verkehrswege (öffentliche Straßen, Wege und Plätze im Sinne des StrVG), die Eigentum der Gemeinde sind oder über die sie verfügen kann, für ihre Anlagen zur Versorgung von Letztverbrauchern im Gemeindegebiet mit Gas zu nutzen. Als Gegenleistung führt die Schleswig-Holstein Netz AG für die von ihr an Letztverbraucher im Gemeindegebiet im Wege der Durchleitung ausgelieferten Gasmengen eine Konzessionsabgabe nach den jeweiligen Höchstsätzen der Konzessionsabgabenverordnung ab.

Produktverantwortliche/r

Frau Sindelar

Rechtliche Grundlage

Energiewirtschaftsgesetz (EnWG), Konzessionsabgabenverordnung (KAV), Wegenutzungsvertrag zwischen der Gemeinde und der E.ON Hanse AG vom 14.10.2004

Zuständiges Amt

Amt für Finanzen

Ziele

Einwohner der Gemeinde an das Versorgungsnetz anzuschließen und mit Gas zu versorgen.

Ertrags- und Aufwandsarten			Ergebnis des Vorjahres	Fortgeschriebener Ansatz des Haushaltsjahres	Ist-Ergebnis des Haushaltsjahres	Vergleich Ansatz / Ist (Spalte 5 / Spalte 6)	übertragene Ermächtigungen
			2021	2022	2022	2022	2023
			in EUR	in EUR	in EUR	in EUR	in EUR
1	2	3	4	5	6	7	8
45	7	+ sonstige Erträge 4511000 Konzessionsabgaben	292,30	200,00	240,00	40,00	----
	10	= Erträge	292,30	200,00	240,00	40,00	----
54	16	+ sonstige Aufwendungen 5457000 Erstattungen von Aufwendungen von Dritten aus lfd. Verw. Tätigkeit private Unternehmen	0,00	0,00	49,66	49,66	0,00
	18	= Aufwendungen (= Zeilen 11 bis 16)	0,00	0,00	49,66	49,66	0,00
	19	= Ergebnis der laufenden Verwaltungstätigkeit (= Zeilen 10 / 18)	292,30	200,00	190,34	-9,66	0,00
	23	= Ergebnis vor Berücksichtigung der internen Leistungsbeziehungen (= Zeilen 19 und 22)	292,30	200,00	190,34	-9,66	0,00
	26	= Ergebnis (= Zeilen 23, 24, 25)	292,30	200,00	190,34	-9,66	0,00



Teilergebnisrechnung 2022

Gemeinde: 12 Krummendiek

Seite : 19

Datum: 15.03.2023

Uhrzeit: 08:25:30

Hauptproduktbereich	5	Gestaltung und Umwelt
Produktbereich	53	Ver- und Entsorgung
Produktgruppe	538	Abwasserbeseitigung
Produkt	53802	Oberflächenwasserbeseitigung

Produktbeschreibung	Produktverantwortliche/r
---------------------	--------------------------

Die Gemeinden sind gemäß § 31 des Landeswassergesetzes (LWG) im Rahmen der Selbstverwaltung zur Abwasserbeseitigung verpflichtet.
Herr Adam/Herr Peper

Rechtliche Grundlage	Zuständiges Amt
----------------------	-----------------

Landeswassergesetz (LWG)
Bauamt

Ziele

Beseitigung des in der Gemeinde anfallenden Oberflächenwassers

Ertrags- und Aufwandsarten			Ergebnis des Vorjahres	Fortgeschriebener Ansatz des Haushaltsjahres	Ist-Ergebnis des Haushaltsjahres	Vergleich Ansatz / Ist (Spalte 5 / Spalte 6)	übertragene Ermächtigungen
			2021	2022	2022	2022	2023
			in EUR	in EUR	in EUR	in EUR	in EUR
1	2	3	4	5	6	7	8
41	2	+ Zuwendungen und allgemeine Umlagen	342,40	300,00	342,40	42,40	----
		4161000 Erträge aus der Auflösung von Sonderposten aus Zuschüssen	342,40	300,00	342,40	42,40	----
	10	= Erträge	342,40	300,00	342,40	42,40	----
52	13	+ Aufwendungen für Sach- und Dienstleistungen	0,00	500,00	0,00	-500,00	0,00
		5221000 Unterhaltung des sonstigen unbeweglichen Vermögens	0,00	500,00	0,00	-500,00	0,00
57	14	+ bilanzielle Abschreibungen	377,41	400,00	377,41	-22,59	0,00
		5711000 Abschreibungen auf imm. Vermögensgegenstände und Sachanlagen	377,41	400,00	377,41	-22,59	0,00
54	16	+ sonstige Aufwendungen	0,00	1.500,00	0,00	-1.500,00	0,00
		5431020 Honorare, Vergütungen (Sachverständige, Ing.-Büros)	0,00	1.500,00	0,00	-1.500,00	0,00
	18	= Aufwendungen (= Zeilen 11 bis 16)	377,41	2.400,00	377,41	-2.022,59	0,00
	19	= Ergebnis der laufenden Verwaltungstätigkeit (= Zeilen 10 / 18)	-35,01	-2.100,00	-35,01	2.064,99	0,00
	23	= Ergebnis vor Berücksichtigung der internen Leistungsbeziehungen (= Zeilen 19 und 22)	-35,01	-2.100,00	-35,01	2.064,99	0,00
	26	= Ergebnis (= Zeilen 23, 24, 25)	-35,01	-2.100,00	-35,01	2.064,99	0,00
		Nachrichtlich:					
		Nettoabschreibungsaufwand					
571 +	574	bilanzielle Abschreibungen auf immaterielle Vermögensgegenstände und Sachanlagen sowie geleistete Zuwendungen	377,41	400,00	377,41	-22,59	----
		5711000 Abschreibungen auf imm. Vermögensgegenstände und Sachanlagen	377,41	400,00	377,41	-22,59	----
416 +	437	- Erträge aus der Auflösung von Sonderposten aus Zuschüssen und Zuweisungen sowie für Beiträge	342,40	300,00	342,40	42,40	----
		4161000 Erträge aus der Auflösung von Sonderposten aus Zuschüssen	342,40	300,00	342,40	42,40	----
		= Nettoabschreibungsaufwand	35,01	100,00	35,01	-64,99	----



Teilergebnisrechnung 2022

Gemeinde: 12 Krummendiek

Seite : 20

Datum: 15.03.2023

Uhrzeit: 08:25:30

Hauptproduktbereich	5	Gestaltung und Umwelt
Produktbereich	54	Verkehrsflächen und -anlagen, ÖPNV
Produktgruppe	541	Gemeindestraßen
Produkt	54101	Gemeindestraßen

Produktbeschreibung	Produktverantwortliche/r
Unterhaltung von Straßen und Wegen; Winterdienst; Unterhaltung und Bewirtschaftung der Straßenbeleuchtung	Frau Sindelar

Rechtliche Grundlage	Zuständiges Amt
Gemeindeordnung, Straßen- und Wegegesetz, Beschlüsse der Gemeindevertretung	Amt für Finanzen

Ziele
Werterhaltende Unterhaltung der Straßen, Optimierung der Bewirtschaftung der Straßen.

Ertrags- und Aufwandsarten			Ergebnis des Vorjahres	Fortgeschriebener Ansatz des Haushaltsjahres	Ist-Ergebnis des Haushaltsjahres	Vergleich Ansatz / Ist (Spalte 5 / Spalte 6)	übertragene Ermächtigungen
			2021 in EUR	2022 in EUR	2022 in EUR	2022 in EUR	2023 in EUR
1	2	3	4	5	6	7	8
41	2	+ Zuwendungen und allgemeine Umlagen	2.073,02	2.000,00	2.099,06	99,06	----
		4161000 Erträge aus der Auflösung von Sonderposten aus Zuschüssen	1.019,01	1.000,00	1.019,01	19,01	----
		4162000 Erträge aus der Auflösung von Sonderposten aus Zuweisungen	1.054,01	1.000,00	1.080,05	80,05	----
448	6	+ Kostenerstattungen und Kostenumlagen	109,69	0,00	225,75	225,75	----
		4488000 Erträge aus Kostenerstattungen, Kostenumlagen übrige Bereiche	109,69	0,00	225,75	225,75	----
	10	= Erträge	2.182,71	2.000,00	2.324,81	324,81	----
52	13	+ Aufwendungen für Sach- und Dienstleistungen	626,58	5.300,00	4.513,31	-786,69	0,00
		5221000 Unterhaltung des sonstigen unbeweglichen Vermögens	74,58	4.500,00	3.829,31	-670,69	0,00
		5241000 Bewirtschaftung der Grundstücke, baulichen Anlagen u.s.w.	552,00	800,00	684,00	-116,00	0,00
57	14	+ bilanzielle Abschreibungen	3.279,57	3.300,00	3.305,94	5,94	0,00
		5711000 Abschreibungen auf imm. Vermögengegenstände und Sachanlagen	3.279,57	3.300,00	3.305,94	5,94	0,00
	18	= Aufwendungen (= Zeilen 11 bis 16)	3.906,15	8.600,00	7.819,25	-780,75	0,00
	19	= Ergebnis der laufenden Verwaltungstätigkeit (= Zeilen 10 / 18)	-1.723,44	-6.600,00	-5.494,44	1.105,56	0,00
	23	= Ergebnis vor Berücksichtigung der internen Leistungsbeziehungen (= Zeilen 19 und 22)	-1.723,44	-6.600,00	-5.494,44	1.105,56	0,00
	26	= Ergebnis (= Zeilen 23, 24, 25)	-1.723,44	-6.600,00	-5.494,44	1.105,56	0,00
		Nachrichtlich:					
		Nettoabschreibungsaufwand					
	571 +	bilanzielle Abschreibungen auf immaterielle	3.279,57	3.300,00	3.305,94	5,94	----
	574	Vermögensgegenstände und Sachanlagen sowie geleistete Zuwendungen					
		5711000 Abschreibungen auf imm. Vermögengegenstände und Sachanlagen	3.279,57	3.300,00	3.305,94	5,94	----
	416 +	- Erträge aus der Auflösung von Sonderposten aus Zuschüssen	2.073,02	2.000,00	2.099,06	99,06	----
	437	und Zuweisungen sowie für Beiträge					



Teilergebnisrechnung 2022

Gemeinde: 12 Krummendiek

Seite : 21

Datum: 15.03.2023

Uhrzeit: 08:25:30

Hauptproduktbereich	5	Gestaltung und Umwelt
Produktbereich	54	Verkehrsflächen und -anlagen, ÖPNV
Produktgruppe	541	Gemeindestraßen
Produkt	54101	Gemeindestraßen

Ertrags- und Aufwandsarten			Ergebnis des Vorjahres	Fortgeschriebener Ansatz des Haushaltsjahres	Ist-Ergebnis des Haushaltsjahres	Vergleich Ansatz / Ist (Spalte 5 / Spalte 6)	übertragene Ermächtigungen
			2021	2022	2022	2022	2023
1	2	3	4	5	6	7	8
			in EUR	in EUR	in EUR	in EUR	in EUR
		4161000 Erträge aus der Auflösung von Sonderposten aus Zuschüssen	1.019,01	1.000,00	1.019,01	19,01	----
		4162000 Erträge aus der Auflösung von Sonderposten aus Zuweisungen	1.054,01	1.000,00	1.080,05	80,05	----
		= Nettoabschreibungsaufwand	1.206,55	1.300,00	1.206,88	-93,12	----



Teilergebnisrechnung 2022

Gemeinde: 12 Krummendiek

Seite : 22

Datum: 15.03.2023

Uhrzeit: 08:25:30

Hauptproduktbereich	5	Gestaltung und Umwelt
Produktbereich	54	Verkehrsflächen und -anlagen, ÖPNV
Produktgruppe	541	Gemeindestraßen
Produkt	54102	Wegeunterhaltungsverband

Produktbeschreibung

Die Gemeinde ist Mitglied im Zweckverband "Wegeunterhaltungsverband Steinburg". Der Verband hat gem. § 3 der Verbandssatzung die Aufgabe, die Decken der öffentlich gewidmeten Straßen (Straßen, Wege und Plätze) seiner Mitglieder zu unterhalten und zu erneuern, soweit kein Deckenschaden vorliegt, der gemäß § 8 von den Unterhaltsleistungen auszuschließen ist. Zur Deckung seines Finanzbedarfs erhebt der Zweckverband von seinen Mitgliedern eine Umlage, soweit seine sonstigen Einnahmen nicht ausreichen.

Produktverantwortliche/r

Frau Sindelar

Rechtliche Grundlage

Satzung des Zweckverbandes "Wegeunterhaltungsverband Steinburg"
Beschluss der Gemeindevertretung vom 15.10.1965, Beitrittserklärung vom 09.02.1966

Zuständiges Amt

Amt für Finanzen

Ziele

siehe Produktbeschreibung

Ertrags- und Aufwandsarten			Ergebnis des Vorjahres	Fortgeschriebener Ansatz des Haushaltsjahres	Ist-Ergebnis des Haushaltsjahres	Vergleich Ansatz / Ist (Spalte 5 / Spalte 6)	übertragene Ermächtigungen
			2021	2022	2022	2022	2023
			in EUR	in EUR	in EUR	in EUR	in EUR
1	2	3	4	5	6	7	8
41	2	+ Zuwendungen und allgemeine Umlagen	249,25	200,00	249,25	49,25	----
		4142000 Zuweisungen und Zuschüsse für lfd. Zwecke Gemeinden (GV)	249,25	200,00	249,25	49,25	----
	10	= Erträge	249,25	200,00	249,25	49,25	----
53	15	+ Transferaufwendungen	2.077,07	2.100,00	2.077,07	-22,93	0,00
		5313000 Zuweisungen und Zuschüsse für lfd. Zwecke Zweckverbände	2.077,07	2.100,00	2.077,07	-22,93	0,00
	18	= Aufwendungen (= Zeilen 11 bis 16)	2.077,07	2.100,00	2.077,07	-22,93	0,00
	19	= Ergebnis der laufenden Verwaltungstätigkeit (= Zeilen 10 / 18)	-1.827,82	-1.900,00	-1.827,82	72,18	0,00
	23	= Ergebnis vor Berücksichtigung der internen Leistungsbeziehungen (= Zeilen 19 und 22)	-1.827,82	-1.900,00	-1.827,82	72,18	0,00
	26	= Ergebnis (= Zeilen 23, 24, 25)	-1.827,82	-1.900,00	-1.827,82	72,18	0,00



Teilergebnisrechnung 2022

Gemeinde: 12 Krummendiek

Seite : 23

Datum: 15.03.2023

Uhrzeit: 08:25:30

Hauptproduktbereich	5	Gestaltung und Umwelt
Produktbereich	55	Natur- und Landschaftspflege
Produktgruppe	552	Öffentliche Gewässer/Wasserbauliche Anlagen
Produkt	55201	Öffentliche Gewässer

Produktbeschreibung

Die Gemeinde hat an die Wasserverbände (als Verbandsmitglied) Beiträge für die Gewässerunterhaltung zu entrichten.

Produktverantwortliche/r

Frau Sindelar

Rechtliche Grundlage

Verbandsatzungen

Zuständiges Amt

Amt für Finanzen

Ziele

Sicherstellung eines ordnungsgemäßen Wasserabflusses im Gemeindegebiet über die öffentlichen Gewässer.

Ertrags- und Aufwandsarten			Ergebnis des Vorjahres	Fortgeschriebener Ansatz des Haushaltsjahres	Ist-Ergebnis des Haushaltsjahres	Vergleich Ansatz / Ist (Spalte 5 / Spalte 6)	übertragene Ermächtigungen
			2021	2022	2022	2022	2023
			in EUR	in EUR	in EUR	in EUR	in EUR
1	2	3	4	5	6	7	8
53	15	+ Transferaufwendungen 5313000 Zuweisungen und Zuschüsse für lfd. Zwecke Zweckverbände	215,23 215,23	300,00 300,00	212,13 212,13	-87,87 -87,87	0,00 0,00
	18	= Aufwendungen (= Zeilen 11 bis 16)	215,23	300,00	212,13	-87,87	0,00
	19	= Ergebnis der laufenden Verwaltungstätigkeit (= Zeilen 10 / 18)	-215,23	-300,00	-212,13	87,87	0,00
	23	= Ergebnis vor Berücksichtigung der internen Leistungsbeziehungen (= Zeilen 19 und 22)	-215,23	-300,00	-212,13	87,87	0,00
	26	= Ergebnis (= Zeilen 23, 24, 25)	-215,23	-300,00	-212,13	87,87	0,00



Teilergebnisrechnung 2022

Gemeinde: 12 Krummendiek

Seite : 24

Datum: 15.03.2023

Uhrzeit: 08:25:30

Hauptproduktbereich	5	Gestaltung und Umwelt
Produktbereich	55	Natur- und Landschaftspflege
Produktgruppe	555	Land- und Forstwirtschaft
Produkt	55501	Land- und Forstwirtschaft

Produktbeschreibung	Produktverantwortliche/r
Unterhaltung der Feldwege, Landwirtschafts- und Wirtschaftswege	Frau Sindelar

Rechtliche Grundlage	Zuständiges Amt
Gemeindeordnung, Straßen- und Wegegesetz, Beschlüsse der Gemeindevertretung	Amt für Finanzen

Ziele
 Unterhaltung und Instandsetzung von Wirtschaftswegen, die überwiegend der Land- und Forstwirtschaft dienen.

Ertrags- und Aufwandsarten			Ergebnis des Vorjahres	Fortgeschriebener Ansatz des Haushaltsjahres	Ist-Ergebnis des Haushaltsjahres	Vergleich Ansatz / Ist (Spalte 5 / Spalte 6)	übertragene Ermächtigungen
			2021	2022	2022	2022	2023
			in EUR	in EUR	in EUR	in EUR	in EUR
1	2	3	4	5	6	7	8
52	13	+ Aufwendungen für Sach- und Dienstleistungen	0,00	100,00	0,00	-100,00	0,00
		5221000 <i>Unterhaltung des sonstigen unbeweglichen Vermögens</i>	0,00	100,00	0,00	-100,00	0,00
	18	= Aufwendungen (= Zeilen 11 bis 16)	0,00	100,00	0,00	-100,00	0,00
	19	= Ergebnis der laufenden Verwaltungstätigkeit (= Zeilen 10 / 18)	0,00	-100,00	0,00	100,00	0,00
	23	= Ergebnis vor Berücksichtigung der internen Leistungsbeziehungen (= Zeilen 19 und 22)	0,00	-100,00	0,00	100,00	0,00
	26	= Ergebnis (= Zeilen 23, 24, 25)	0,00	-100,00	0,00	100,00	0,00



Teilergebnisrechnung 2022

Gemeinde: 12 Krummendiek

Seite : 25

Datum: 15.03.2023

Uhrzeit: 08:25:30

Hauptproduktbereich	6	Zentrale Finanzleistungen
Produktbereich	61	Allgemeine Finanzwirtschaft
Produktgruppe	611	Steuern, allgemeine Zuweisungen, allgemeine Umlagen
Produkt	61101	Steuern, allgemeine Zuweisungen, allgemeine Umlagen

Produktbeschreibung	Produktverantwortliche/r
Festsetzung der Realsteuern auf Grundlage von Messbescheiden des Finanzamtes und der Hundesteuer auf Grundlage der Hundesteuersatzung der Gemeinde. Ermittlung und Abwicklung der Umlagen und Zuweisungen im Rahmen des kommunalen Finanzausgleichs.	Frau Dostal, Herr Sießenbüttel

Rechtliche Grundlage	Zuständiges Amt
Gemeindeordnung (GO), Finanzausgleichsgesetz (FAG), Abgabenordnung (AO), Einkommensteuergesetz (EStG), Grundsteuergesetz (GrStG), Gewerbesteuergesetz (GewStG)	Amt für Finanzen

Ziele
Sicherstellung der finanziellen Leistungsfähigkeit der Gemeinde.

Ertrags- und Aufwandsarten			Ergebnis des Vorjahres	Fortgeschriebener Ansatz des Haushaltsjahres	Ist-Ergebnis des Haushaltsjahres	Vergleich Ansatz / Ist (Spalte 5 / Spalte 6)	übertragene Ermächtigungen
			2021	2022	2022	2022	2023
			in EUR	in EUR	in EUR	in EUR	in EUR
1	2	3	4	5	6	7	8
40	1	Steuern und ähnliche Abgaben	77.244,89	70.400,00	226.948,62	156.548,62	----
		4011000 Grundsteuer A	3.539,95	3.500,00	3.548,96	48,96	----
		4012000 Grundsteuer B	7.744,96	6.500,00	7.211,67	711,67	----
		4013000 Gewerbesteuer	17.081,64	12.000,00	163.357,99	151.357,99	----
		4021000 Gemeindeanteil an der Einkommensteuer	42.759,00	42.000,00	46.355,00	4.355,00	----
		4022000 Gemeindeanteil an der Umsatzsteuer	1.565,00	1.300,00	1.324,00	24,00	----
		4032000 Hundesteuer	498,34	500,00	375,00	-125,00	----
		4051000 Leistungen nach dem Familienleistungsausgleich	4.056,00	4.600,00	4.776,00	176,00	----
41	2	+ Zuwendungen und allgemeine Umlagen	36.555,55	39.900,00	40.883,98	983,98	----
		4111000 Schlüsselzuweisungen	34.872,00	39.200,00	39.792,00	592,00	----
		4131000 Allgemeine Zuweisungen Land	1.683,55	700,00	1.091,98	391,98	----
45	7	+ sonstige Erträge	0,00	100,00	0,00	-100,00	----
		4565000 Verzinsung von Steuermachforderungen und Steuererstattungen	0,00	100,00	0,00	-100,00	----
	10	= Erträge	113.800,44	110.400,00	267.832,60	157.432,60	----
53	15	+ Transferaufwendungen	51.748,70	58.700,00	66.850,36	8.150,36	0,00
		5341000 Gewerbesteuerumlage	1.478,00	1.200,00	15.071,00	13.871,00	0,00
		5372100 Kreisumlage	29.189,70	35.500,00	29.745,36	-5.754,64	0,00
		5372200 Amtsumlage	21.081,00	22.000,00	22.034,00	34,00	0,00
	18	= Aufwendungen (= Zeilen 11 bis 16)	51.748,70	58.700,00	66.850,36	8.150,36	0,00
	19	= Ergebnis der laufenden Verwaltungstätigkeit (= Zeilen 10 / 18)	62.051,74	51.700,00	200.982,24	149.282,24	0,00
55	21	- Zinsen und sonstige Finanzaufwendungen	0,00	100,00	0,00	-100,00	0,00
		5592000 Verzinsung von Steuermachforderungen	0,00	100,00	0,00	-100,00	0,00
	22	= Finanzergebnis (= Zeilen 20 und 21)	0,00	-100,00	0,00	100,00	0,00
	23	= Ergebnis vor Berücksichtigung der internen Leistungsbeziehungen (= Zeilen 19 und 22)	62.051,74	51.600,00	200.982,24	149.382,24	0,00
	26	= Ergebnis (= Zeilen 23, 24, 25)	62.051,74	51.600,00	200.982,24	149.382,24	0,00



Teilergebnisrechnung 2022

Gemeinde: 12 Krummendiek

Seite : 26

Datum: 15.03.2023

Uhrzeit: 08:25:30

Hauptproduktbereich	6	Zentrale Finanzleistungen
Produktbereich	61	Allgemeine Finanzwirtschaft
Produktgruppe	612	Sonstige allgemeine Finanzwirtschaft
Produkt	61201	Sonstige allgemeine Finanzwirtschaft

Produktbeschreibung	Produktverantwortliche/r
Verwaltung der Darlehen und der liquiden Mittel der Gemeinde.	Herr Sießenbüttel
Rechtliche Grundlage	Zuständiges Amt
Gemeindeordnung (GO), Gemeindehaushaltsverordnung (GemHVO-Doppik)	Amt für Finanzen
Ziele	
Sichere und ertragreiche (wirtschaftliche) Anlage der liquiden Mittel, günstige Konditionen für Sollzinsen	

Ertrags- und Aufwandsarten			Ergebnis des Vorjahres	Fortgeschriebener Ansatz des Haushaltsjahres	Ist-Ergebnis des Haushaltsjahres	Vergleich Ansatz / Ist (Spalte 5 / Spalte 6)	übertragene Ermächtigungen
			2021	2022	2022	2022	2023
			in EUR	in EUR	in EUR	in EUR	in EUR
1	2	3	4	5	6	7	8
45	7	+ sonstige Erträge	100,00	0,00	75,00	75,00	----
		4562000 Säumniszuschläge	100,00	0,00	75,00	75,00	----
	10	= Erträge	100,00	0,00	75,00	75,00	----
	19	= Ergebnis der laufenden Verwaltungstätigkeit (= Zeilen 10 / 18)	100,00	0,00	75,00	75,00	0,00
46	20	+ Finanzerträge	7.519,62	5.500,00	7.490,73	1.990,73	----
		4651000 Gewinnanteile aus verbundenen Unternehmen und Beteiligungen	7.519,62	5.500,00	7.490,73	1.990,73	----
55	21	- Zinsen und sonstige Finanzaufwendungen	796,61	800,00	794,00	-6,00	0,00
		5517000 Zinsaufwendungen an Kreditinstitute	796,61	800,00	794,00	-6,00	0,00
	22	= Finanzergebnis (= Zeilen 20 und 21)	6.723,01	4.700,00	6.696,73	1.996,73	0,00
	23	= Ergebnis vor Berücksichtigung der internen Leistungsbeziehungen (= Zeilen 19 und 22)	6.823,01	4.700,00	6.771,73	2.071,73	0,00
	26	= Ergebnis (= Zeilen 23, 24, 25)	6.823,01	4.700,00	6.771,73	2.071,73	0,00

*** Ende der Liste "Teilergebnisrechnung" ***

GEMEINDE KRUMMENDIEK

FINANZRECHNUNG

2022



Ein- und Auszahlungsarten			Ergebnis	Fortge-	Ist-	Vergleich	übertrage-
			des	schiebener	Ergebnis	Ansatz /	ne Er-
			Vorjahres	Ansatz des	des Haus-	Ist (Spalte	mächti-
			2021	2022	2022	2022	2023
			in EUR	in EUR	in EUR	in EUR	in EUR
1	2	3	4	5	6	7	8
60	1	+ Steuern und ähnliche Abgaben	75.857,82	70.400,00	226.449,02	156.049,02	----
		6011000 Grundsteuer A	3.539,95	3.500,00	3.548,96	48,96	----
		6012000 Grundsteuer B	7.744,96	6.500,00	7.211,67	711,67	----
		6013000 Gewerbesteuer	15.654,57	12.000,00	164.694,39	152.694,39	----
		6021000 Gemeindeanteil an der Einkommensteuer	42.799,00	42.000,00	44.519,00	2.519,00	----
		6022000 Gemeindeanteil an der Umsatzsteuer	1.565,00	1.300,00	1.324,00	24,00	----
		6032000 Hundesteuer	498,34	500,00	375,00	-125,00	----
		6051000 Leistungen nach dem Familienleistungsausgleich	4.056,00	4.600,00	4.776,00	176,00	----
61	2	+ Zuwendungen und allgemeine Umlagen	36.804,80	40.100,00	41.133,23	1.033,23	----
		6111000 Schlüsselzuweisungen	34.872,00	39.200,00	39.792,00	592,00	----
		6131000 Sonstige allgemeine Zuweisungen Land	1.683,55	700,00	1.091,98	391,98	----
		6142000 Zuweisungen und Zuschüsse für laufende Zwecke von Gemeinden (GV)	249,25	200,00	249,25	49,25	----
62	3	+ sonstige Transfereinzahlungen	0,00	100,00	81,00	-19,00	----
		6211000 Kostenbeiträge und Aufwendersatz, Kostenersatz außerhalb von Einrichtungen	0,00	100,00	81,00	-19,00	----
63	4	+ öffentlich-rechtliche Leistungsentgelte	6.656,67	6.000,00	6.656,67	656,67	----
		6321000 Benutzungsgebühren und ähnliche Entgelte	6.656,67	6.000,00	6.656,67	656,67	----
648	6	+ Kostenerstattungen und Kostenumlagen	45,48	0,00	109,69	109,69	----
		6488000 Einzahlungen aus Kostenerstattungen, Kostenumlagen übrige Bereiche	45,48	0,00	109,69	109,69	----
65	7	+ sonstige Einzahlungen	2.672,30	2.200,00	2.215,00	15,00	----
		6511000 Konzessionsabgaben	2.572,30	2.200,00	2.140,00	-60,00	----
		6562000 Säumniszuschläge	100,00	0,00	75,00	75,00	----
66	8	+ Zinsen und sonstige Finanzeinzahlungen	7.519,62	5.600,00	7.490,73	1.890,73	----
		6651000 Gewinnanteile aus verb. Unternehmen, Beteiligungen	7.519,62	5.500,00	7.490,73	1.990,73	----
		6692000 Verzinsung von Steuernachforderungen und -erstattungen	0,00	100,00	0,00	-100,00	----
	9	= Einzahlungen aus laufender Verwaltungstätigkeit	129.556,69	124.400,00	284.135,34	159.735,34	-----
70	10	+ Personalauszahlungen	269,88	300,00	280,37	-19,63	0,00
		7031000 Beiträge zur gesetzlichen Sozialversicherung für Beamte/-innen	269,88	300,00	280,37	-19,63	0,00
72	12	+ Auszahlungen für Sach- und Dienstleistungen	679,71	6.300,00	4.642,54	-1.657,46	0,00
		7221000 Auszahlungen für Unterhaltung des sonstigen unbeweglichen Vermögens	97,71	5.200,00	3.846,04	-1.353,96	0,00
		7241000 Auszahlungen für Bewirtschaftung der Grundstücke, baulichen Anlagen u.s.w.	552,00	800,00	684,00	-116,00	0,00
		7291000 Auszahlungen für sonstige Dienstleistungen	30,00	300,00	112,50	-187,50	0,00
75	13	+ Zinsen und sonstige Finanzauszahlungen	796,61	900,00	794,00	-106,00	0,00
		7517000 Zinsauszahlungen an Kreditinstitute	796,61	800,00	794,00	-6,00	0,00
		7592000 Verzinsungen von Steuernachforderungen	0,00	100,00	0,00	-100,00	0,00
73	14	+ Transferauszahlungen	81.715,50	97.400,00	103.925,93	6.525,93	0,00



Ein- und Auszahlungsarten			Ergebnis des Vorjahres	Fortgeschriebener Ansatz des Haushaltsjahres	Ist-Ergebnis des Haushaltsjahres	Vergleich Ansatz / Ist (Spalte 5 / Spalte 6)	übertragene Ermächtigungen
			2021	2022	2022	2022	2023
			in EUR	in EUR	in EUR	in EUR	in EUR
1	2	3	4	5	6	7	8
		7312000 Auszahlungen von Zuweisungen an Gemeinden (GV)	109,20	100,00	121,89	21,89	0,00
		7313000 Auszahlungen von Zuweisungen an Zweckverbände	29.847,68	37.000,00	36.493,68	-506,32	0,00
		7318000 Auszahlungen von Zuschüssen an übrige Bereiche	197,92	1.600,00	358,00	-1.242,00	0,00
		7341000 Gewerbesteuerumlage	1.290,00	1.200,00	15.173,00	13.973,00	0,00
		7372100 Kreisumlage	29.189,70	35.500,00	29.745,36	-5.754,64	0,00
		7372200 Amtsumlage	21.081,00	22.000,00	22.034,00	34,00	0,00
74	15	+ sonstige Auszahlungen	26.193,63	34.400,00	24.762,61	-9.637,39	0,00
		7421000 Auszahlungen für ehrenamtliche und sonstige Tätigkeit	7.605,60	6.900,00	7.029,20	129,20	0,00
		7421010 Sitzungsgelder	0,00	0,00	595,00	595,00	0,00
		7429000 Sonstige Auszahlungen für die Inanspruchnahme von Rechten und Diensten	0,00	100,00	0,00	-100,00	0,00
		7429010 Mitgliedsbeiträge	189,44	300,00	145,63	-154,37	0,00
		7429020 Schülerbeförderungskosten	912,80	900,00	471,95	-428,05	0,00
		7431000 Geschäftsauszahlungen	23,40	200,00	75,27	-124,73	0,00
		7431020 Honorare, Vergütungen (Sachverständige, Ing.-Büros)	0,00	1.500,00	0,00	-1.500,00	0,00
		7441000 Steuern, Versicherungen, Schadensfälle	349,45	400,00	352,66	-47,34	0,00
		7452000 Erstattung für Auszahlungen von Dritten aus laufender Verwaltungstätigkeit, Gemeinden (GV)	0,00	1.800,00	160,00	-1.640,00	0,00
		7452010 Schulkostenbeiträge	17.090,62	22.300,00	15.810,04	-6.489,96	0,00
		7457000 Erstattung für Auszahlungen von Dritten aus laufender Verwaltungstätigkeit, private Unternehmen	22,32	0,00	122,86	122,86	0,00
	16	= Auszahlungen aus laufender Verwaltungstätigkeit (Zeilen 10 bis 15)	109.655,33	139.300,00	134.405,45	-4.894,55	0,00
	17	= Saldo aus laufender Verwaltungstätigkeit (Zeilen 9/16)	19.901,36	-14.900,00	149.729,89	164.629,89	0,00
681	18	+ Einzahlungen aus Zuweisungen und Zuschüssen für Investitionen und Investitionsförderungsmaßnahmen	0,00	0,00	208,25	208,25	----
		6811000 Investitionszuwendungen vom Land	0,00	0,00	208,25	208,25	----
689	25	+ sonstige Investitionseinzahlungen	0,00	0,00	833,00	833,00	----
		6890000 Sonstige Investitionseinzahlungen	0,00	0,00	833,00	833,00	----
	26	= Einzahlungen aus Investitionstätigkeit	0,00	0,00	1.041,25	1.041,25	----
785	31	+ Auszahlungen für Baumaßnahmen	0,00	0,00	1.054,83	1.054,83	0,00
		7851000 Auszahlungen aus Hochbaumaßnahmen	0,00	0,00	0,00	0,00	0,00
		7853000 Auszahlungen aus sonstigen Baumaßnahmen	0,00	0,00	1.054,83	1.054,83	0,00
	34	= Auszahlungen aus Investitionstätigkeit (Zeilen 27 bis 33)	0,00	0,00	1.054,83	1.054,83	0,00
	35	= Saldo aus Investitionstätigkeit (Zeilen 26/34)	0,00	0,00	-13,58	-13,58	0,00
	36	= Finanzmittelüberschuss/-fehlbetrag (Zeilen 17, 35, 35c und 35f)	19.901,36	-14.900,00	149.716,31	164.616,31	0,00
692	37	+ Aufnahme von Krediten für Investitionen und Investitionsförderungsmaßnahmen	145.600,00	0,00	0,00	0,00	----
		6927200 Kreditaufnahmen f. Inv./InvFörderm. von Kreditinstituten Laufzeit (bis 1 -5 Jahre), Euro-Währung fester Zins	145.600,00	0,00	0,00	0,00	----



Ein- und Auszahlungsarten			Ergebnis des Vorjahres	Fortgeschriebener Ansatz des Haushaltsjahres	Ist-Ergebnis des Haushaltsjahres	Vergleich Ansatz / Ist (Spalte 5 / Spalte 6)	übertragene Ermächtigungen
			2021	2022	2022	2022	2023
			in EUR	in EUR	in EUR	in EUR	in EUR
1	2	3	4	5	6	7	8
792	40	- Tilgung von Krediten für Investitionen und Investitionsförderungsmaßnahmen	147.950,00	2.400,00	2.350,00	-50,00	0,00
		7927000 Tilgung v. Krediten f. Inv. / Investitionsf. , Kreditinstitute, Euro- Währung (fester Zins)	145.600,00	0,00	0,00	0,00	0,00
		7927100 Tilgung v. Krediten f. Inv. / Investitionsf. , Kreditinstitute, Euro-Währung (variabler Zins)	2.350,00	2.400,00	2.350,00	-50,00	0,00
	43	= Saldo aus Finanzierungstätigkeit	-2.350,00	-2.400,00	-2.350,00	50,00	0,00
	44	= Finanzmittelsaldo (Zeilen 36 und 43)	17.551,36	-17.300,00	147.366,31	164.666,31	0,00
	44b	= Saldo der Finanzrechnung	17.551,36	-17.300,00	147.366,31	164.666,31	0,00
	45	+ Anfangsbestand Liquide Mittel	58.359,83	75.911,00	75.911,19	0,19	0,00
		1691801 Forderungen aus der EHK gegen GKZ 1	0,00	0,00	0,00	0,00	0,00
		1811001 Sparkasse Westholstein	0,00	0,00	0,00	0,00	0,00
		1811002 Volksbank	0,00	0,00	0,00	0,00	0,00
		1811004 Verrechnungen	0,00	0,00	0,00	0,00	0,00
		1811005 Rücklage	0,00	0,00	0,00	0,00	0,00
		1811991 Schwebeposten Sparkasse	0,00	0,00	0,00	0,00	0,00
		1831000 Zahlweg Bar	0,00	0,00	0,00	0,00	0,00
		1850001 Forderungen aus der Einheitskasse gegenüber GKZ 01 - Amt Itzehoe-Land	58.359,83	0,00	75.911,19	75.911,19	0,00
		<Diverse>	0,00	75.911,00	0,00	-75.911,00	0,00
	48	= Endbestand Liquide Mittel (Zeilen 44b bis 47)	75.911,19	58.611,00	223.277,50	164.666,50	0,00

*** Ende der Liste "Finanzrechnung" ***

GEMEINDE KRUMMENDIEK

TEILFINANZRECHNUNG

2022



Teilfinanzrechnung 2022

Gemeinde: 12 Krummendiek

Seite : 1

Datum: 15.03.2023

Uhrzeit: 08:29:15

Hauptproduktbereich	1	Zentrale Verwaltung
Produktbereich	11	Innere Verwaltung
Produktgruppe	111	Verwaltungssteuerung und Service
Produkt	11101	Gemeindeorgane

Produktbeschreibung

Steuerungsunterstützung für den Bürgermeister; Förderung der dörflichen Entwicklung; Aufwandsentschädigungen, Verfügungsmittel, Repräsentation, Ehrungen

Produktverantwortliche/r

Herr Siebenborn (LVB)

Rechtliche Grundlage

Kommunalverfassungsrechtliche Vorschriften, insbesondere: Gemeindeordnung (GO), Entschädigungsverordnung, Hauptsatzung

Zuständiges Amt

Leitender Verwaltungsbeamter (LVB)

Ziele

Bereitstellung der erforderlichen Steuerungs- und Führungsinformationen; Begleitung der dörflichen Entwicklung durch strategische Planung; Sicherstellung der Handlungsfähigkeit der Gemeindeorgane

Ein- und Auszahlungsarten			Ergebnis des Vorjahres	Fortgeschriebener Ansatz des Haushaltsjahres	Ist-Ergebnis des Haushaltsjahres	Vergleich Ansatz / Ist (Spalte 5 / Spalte 6)	übertragene Ermächtigungen
			2021	2022	2022	2022	2023
			in EUR	in EUR	in EUR	in EUR	in EUR
1	2	3	4	5	6	7	8
		laufende Verwaltungstätigkeit					
70	10	- Personalauszahlungen	269,88	300,00	280,37	-19,63	0,00
		7031000 Beiträge zur gesetzlichen Sozialversicherung für Beamte/-innen	269,88	300,00	280,37	-19,63	0,00
72	12	- Auszahlungen für Sach- und Dienstleistungen	30,00	300,00	112,50	-187,50	0,00
		7291000 Auszahlungen für sonstige Dienstleistungen	30,00	300,00	112,50	-187,50	0,00
74	15	- sonstige Auszahlungen	7.605,60	7.000,00	7.624,20	624,20	0,00
		7421000 Auszahlungen für ehrenamtliche und sonstige Tätigkeit	7.605,60	6.900,00	7.029,20	129,20	0,00
		7421010 Sitzungsgelder	0,00	0,00	595,00	595,00	0,00
		7429000 Sonstige Auszahlungen für die Inanspruchnahme von Rechten und Diensten	0,00	100,00	0,00	-100,00	0,00
	16	= Auszahlungen aus laufender Verwaltungstätigkeit (Zeilen 10 bis 15)	7.905,48	7.600,00	8.017,07	417,07	0,00
	17	= Saldo aus laufender Verwaltungstätigkeit (Zeilen 9/16)	-7.905,48	-7.600,00	-8.017,07	-417,07	0,00
		Investitionstätigkeit					
	36	= Finanzmittelüberschuss/-fehlbetrag (Zeilen 17,35, 35c und 35f)	-7.905,48	-7.600,00	-8.017,07	-417,07	0,00



Teilfinanzrechnung 2022

Gemeinde: 12 Krummendiek

Seite : 2

Datum: 15.03.2023

Uhrzeit: 08:29:15

Hauptproduktbereich	1	Zentrale Verwaltung
Produktbereich	11	Innere Verwaltung
Produktgruppe	111	Verwaltungssteuerung und Service
Produkt	11102	Hauptverwaltung

Produktbeschreibung

Mitgliedschaft im Schleswig-Holsteinischen Gemeindetag (SHGT),
Unfallkasse

Produktverantwortliche/r

Frau Heitmann

Zuständiges Amt

Hauptamt

Ziele

Repräsentation und Vertretung der Gemeinden; Absicherung der Mitarbeiter und Ehrenämter.

Ein- und Auszahlungsarten			Ergebnis des Vorjahres	Fortgeschriebener Ansatz des Haushaltsjahres	Ist-Ergebnis des Haushaltsjahres	Vergleich Ansatz / Ist (Spalte 5 / Spalte 6)	übertragene Ermächtigungen
			2021	2022	2022	2022	2023
			in EUR	in EUR	in EUR	in EUR	in EUR
1	2	3	4	5	6	7	8
		laufende Verwaltungstätigkeit					
74	15	- sonstige Auszahlungen	494,29	800,00	539,56	-260,44	0,00
		7429010 Mitgliedsbeiträge	121,44	200,00	111,63	-88,37	0,00
		7431000 Geschäftsauszahlungen	23,40	200,00	75,27	-124,73	0,00
		7441000 Steuern, Versicherungen, Schadensfälle	349,45	400,00	352,66	-47,34	0,00
	16	= Auszahlungen aus laufender Verwaltungstätigkeit (Zeilen 10 bis 15)	494,29	800,00	539,56	-260,44	0,00
	17	= Saldo aus laufender Verwaltungstätigkeit (Zeilen 9/16)	-494,29	-800,00	-539,56	260,44	0,00
		Investitionstätigkeit					
	36	= Finanzmittelüberschuss/-fehlbetrag (Zeilen 17,35, 35c und 35f)	-494,29	-800,00	-539,56	260,44	0,00



Teilfinanzrechnung 2022

Gemeinde: 12 Krummendiek

Seite : 3

Datum: 15.03.2023

Uhrzeit: 08:29:15

Hauptproduktbereich	1	Zentrale Verwaltung
Produktbereich	12	Sicherheit und Ordnung
Produktgruppe	126	Brandschutz
Produkt	12601	Freiwillige Feuerwehr

Produktbeschreibung

Die Gemeinde bildet mit den Gemeinden Bekdorf, Kleve und Moorhusen einen gemeinsamen Feuerlöschverband. Die Umlage berechnet sich nach der jeweiligen Einwohnerzahl und Finanzkraft der Gemeinde.

Produktverantwortliche/r

Herr Dunker

Rechtliche Grundlage

Brandschutzgesetz, Satzung des Amtes Itzehoe-Land für den Bereich Bekdorf, Kleve, Krummendiek und Moorhusen über die Inanspruchnahme der Freiwilligen Feuerwehr Krummendiek vom 20.12.2001.

Zuständiges Amt

Ordnungsamt

Ziele

Wirkungsvolle Bekämpfung von Bränden und Schutz von Menschen und Sachen vor Brandschäden (abwehrender Brandschutz), Hilfeleistung bei Not- und Unglücksfällen (Technische Hilfe), Verhütung von Bränden und Brandgefahren (vorbeugender Brandschutz).

Ein- und Auszahlungsarten			Ergebnis des Vorjahres	Fortgeschriebener Ansatz des Haushaltsjahres	Ist-Ergebnis des Haushaltsjahres	Vergleich Ansatz / Ist (Spalte 5 / Spalte 6)	übertragene Ermächtigungen
			2021	2022	2022	2022	2023
			in EUR	in EUR	in EUR	in EUR	in EUR
1	2	3	4	5	6	7	8
		laufende Verwaltungstätigkeit					
73	14	- Transferauszahlungen <i>7313000 Auszahlungen von Zuweisungen an Zweckverbände</i>	5.022,51 <i>5.022,51</i>	10.700,00 <i>10.700,00</i>	10.576,83 10.576,83	-123,17 <i>-123,17</i>	0,00 <i>0,00</i>
	16	= Auszahlungen aus laufender Verwaltungstätigkeit (Zeilen 10 bis 15)	5.022,51	10.700,00	10.576,83	-123,17	0,00
	17	= Saldo aus laufender Verwaltungstätigkeit (Zeilen 9/16)	-5.022,51	-10.700,00	-10.576,83	123,17	0,00
		Investitionstätigkeit					
	36	= Finanzmittelüberschuss/-fehlbetrag (Zeilen 17,35, 35c und 35f)	-5.022,51	-10.700,00	-10.576,83	123,17	0,00



Teilfinanzrechnung 2022

Gemeinde: 12 Krummendiek

Seite : 4

Datum: 15.03.2023

Uhrzeit: 08:29:15

Hauptproduktbereich	2	Schule und Kultur
Produktbereich	21	Allgemeine Schulen
Produktgruppe	211	Grundschulen
Produkt	21101	Grundschulen

Produktbeschreibung

Eine Gemeinde hat für eine Schülerin oder einen Schüler, die oder der in ihrem Gebiet wohnt und eine Grundschule, eine weiterführende allgemein bildende Schule oder ein Förderzentrum besucht, an deren oder dessen Trägerschaft die Gemeinde nicht beteiligt ist, an den Schulträger einen Schulkostenbeitrag zu zahlen (§ 111 Abs. 1 SchulG).

Produktverantwortliche/r

Frau Pohlmann

Rechtliche Grundlage

Schulgesetz des Landes Schleswig-Holstein

Zuständiges Amt

Hauptamt

Ziele

Interkommunale Finanzgerechtigkeit

Ein- und Auszahlungsarten			Ergebnis des Vorjahres	Fortgeschriebener Ansatz des Haushaltsjahres	Ist-Ergebnis des Haushaltsjahres	Vergleich Ansatz / Ist (Spalte 5 / Spalte 6)	übertragene Ermächtigungen
			2021	2022	2022	2022	2023
			in EUR	in EUR	in EUR	in EUR	in EUR
1	2	3	4	5	6	7	8
		laufende Verwaltungstätigkeit					
73	14	- Transferauszahlungen	6.757,00	8.700,00	8.623,00	-77,00	0,00
		7313000 Auszahlungen von Zuweisungen an Zweckverbände	6.757,00	8.700,00	8.623,00	-77,00	0,00
74	15	- sonstige Auszahlungen	2.422,98	2.100,00	0,00	-2.100,00	0,00
		7452010 Schulkostenbeiträge	2.422,98	2.100,00	0,00	-2.100,00	0,00
	16	= Auszahlungen aus laufender Verwaltungstätigkeit (Zeilen 10 bis 15)	9.179,98	10.800,00	8.623,00	-2.177,00	0,00
	17	= Saldo aus laufender Verwaltungstätigkeit (Zeilen 9/16)	-9.179,98	-10.800,00	-8.623,00	2.177,00	0,00
		Investitionstätigkeit					
	36	= Finanzmittelüberschuss/-fehlbetrag (Zeilen 17,35, 35c und 35f)	-9.179,98	-10.800,00	-8.623,00	2.177,00	0,00



Teilfinanzrechnung 2022

Gemeinde: 12 Krummendiek

Seite : 5

Datum: 15.03.2023

Uhrzeit: 08:29:15

Hauptproduktbereich	2	Schule und Kultur
Produktbereich	21	Allgemeine Schulen
Produktgruppe	217	Gymnasien, Kollegs
Produkt	21701	Gymnasien

Produktbeschreibung

Eine Gemeinde hat für eine Schülerin oder einen Schüler, die oder der in ihrem Gebiet wohnt und eine Grundschule, eine weiterführende allgemein bildende Schule oder ein Förderzentrum besucht, an deren oder dessen Trägerschaft die Gemeinde nicht beteiligt ist, an den Schulträger einen Schulkostenbeitrag zu zahlen (§ 111 Abs. 1 SchulG).

Produktverantwortliche/r

Frau Pohlmann

Rechtliche Grundlage

Schulgesetz des Landes Schleswig-Holstein

Zuständiges Amt

Hauptamt

Ziele

Interkommunale Finanzgerechtigkeit

Ein- und Auszahlungsarten			Ergebnis des Vorjahres	Fortgeschriebener Ansatz des Haushaltsjahres	Ist-Ergebnis des Haushaltsjahres	Vergleich Ansatz / Ist (Spalte 5 / Spalte 6)	übertragene Ermächtigungen
			2021	2022	2022	2022	2023
			in EUR	in EUR	in EUR	in EUR	in EUR
1	2	3	4	5	6	7	8
		laufende Verwaltungstätigkeit					
74	15	- sonstige Auszahlungen	10.543,48	11.300,00	6.670,38	-4.629,62	0,00
		7429020 Schülerbeförderungskosten	456,40	500,00	188,78	-311,22	0,00
		7452010 Schulkostenbeiträge	10.087,08	10.800,00	6.481,60	-4.318,40	0,00
	16	= Auszahlungen aus laufender Verwaltungstätigkeit (Zeilen 10 bis 15)	10.543,48	11.300,00	6.670,38	-4.629,62	0,00
	17	= Saldo aus laufender Verwaltungstätigkeit (Zeilen 9/16)	-10.543,48	-11.300,00	-6.670,38	4.629,62	0,00
		Investitionstätigkeit					
	36	= Finanzmittelüberschuss/-fehlbetrag (Zeilen 17,35, 35c und 35f)	-10.543,48	-11.300,00	-6.670,38	4.629,62	0,00



Teilfinanzrechnung 2022

Gemeinde: 12 Krummendiek

Seite : 6

Datum: 15.03.2023

Uhrzeit: 08:29:15

Hauptproduktbereich	2	Schule und Kultur
Produktbereich	21	Allgemeine Schulen
Produktgruppe	218	Gesamtschulen / Gemeinschaftsschulen
Produkt	21820	Gemeinschaftsschulen

Produktbeschreibung

Eine Gemeinde hat für eine Schülerin oder einen Schüler, die oder der in ihrem Gebiet wohnt und eine Grundschule, eine weiterführende allgemein bildende Schule oder ein Förderzentrum besucht, an deren oder dessen Trägerschaft die Gemeinde nicht beteiligt ist, an den Schulträger einen Schulkostenbeitrag zu zahlen (§ 111 Abs. 1 SchulG).

Produktverantwortliche/r

Frau Pohlmann

Rechtliche Grundlage

Schulgesetz des Landes Schleswig-Holstein

Zuständiges Amt

Hauptamt

Ziele

Interkommunale Finanzgerechtigkeit

Ein- und Auszahlungsarten			Ergebnis des Vorjahres	Fortgeschriebener Ansatz des Haushaltsjahres	Ist-Ergebnis des Haushaltsjahres	Vergleich Ansatz / Ist (Spalte 5 / Spalte 6)	übertragene Ermächtigungen
			2021	2022	2022	2022	2023
			in EUR	in EUR	in EUR	in EUR	in EUR
1	2	3	4	5	6	7	8
		laufende Verwaltungstätigkeit					
74	15	- sonstige Auszahlungen	5.036,96	9.200,00	9.611,61	411,61	0,00
		7429020 Schülerbeförderungskosten	456,40	400,00	283,17	-116,83	0,00
		7452010 Schulkostenbeiträge	4.580,56	8.800,00	9.328,44	528,44	0,00
	16	= Auszahlungen aus laufender Verwaltungstätigkeit (Zeilen 10 bis 15)	5.036,96	9.200,00	9.611,61	411,61	0,00
	17	= Saldo aus laufender Verwaltungstätigkeit (Zeilen 9/16)	-5.036,96	-9.200,00	-9.611,61	-411,61	0,00
		Investitionstätigkeit					
	36	= Finanzmittelüberschuss/-fehlbetrag (Zeilen 17,35, 35c und 35f)	-5.036,96	-9.200,00	-9.611,61	-411,61	0,00



Teilfinanzrechnung 2022

Gemeinde: 12 Krummendiek

Seite : 7

Datum: 15.03.2023

Uhrzeit: 08:29:15

Hauptproduktbereich	2	Schule und Kultur
Produktbereich	22	Sonderschulen
Produktgruppe	221	Sonderschulen
Produkt	22101	Sonderschulen

Produktbeschreibung

Eine Gemeinde hat für eine Schülerin oder einen Schüler, die oder der in ihrem Gebiet wohnt und eine Grundschule, eine weiterführende allgemein bildende Schule oder ein Förderzentrum besucht, an deren oder dessen Trägerschaft die Gemeinde nicht beteiligt ist, an den Schulträger einen Schulkostenbeitrag zu zahlen (§ 111 Abs. 1 SchulG).

Produktverantwortliche/r

Frau Pohlmann

Rechtliche Grundlage

Schulgesetz des Landes Schleswig-Holstein

Zuständiges Amt

Hauptamt

Ziele

Interkommunale Finanzgerechtigkeit

Ein- und Auszahlungsarten			Ergebnis des Vorjahres	Fortgeschriebener Ansatz des Haushaltsjahres	Ist-Ergebnis des Haushaltsjahres	Vergleich Ansatz / Ist (Spalte 5 / Spalte 6)	übertragene Ermächtigungen
			2021	2022	2022	2022	2023
			in EUR	in EUR	in EUR	in EUR	in EUR
1	2	3	4	5	6	7	8
		laufende Verwaltungstätigkeit					
74	15	- sonstige Auszahlungen	0,00	600,00	0,00	-600,00	0,00
		7429020 Schülerbeförderungskosten	0,00	0,00	0,00	0,00	0,00
		7452010 Schulkostenbeiträge	0,00	600,00	0,00	-600,00	0,00
	16	= Auszahlungen aus laufender Verwaltungstätigkeit (Zeilen 10 bis 15)	0,00	600,00	0,00	-600,00	0,00
	17	= Saldo aus laufender Verwaltungstätigkeit (Zeilen 9/16)	0,00	-600,00	0,00	600,00	0,00
		Investitionstätigkeit					
	36	= Finanzmittelüberschuss/-fehlbetrag (Zeilen 17,35, 35c und 35f)	0,00	-600,00	0,00	600,00	0,00



Teilfinanzrechnung 2022

Gemeinde: 12 Krummendiek

Seite : 8

Datum: 15.03.2023

Uhrzeit: 08:29:15

Hauptproduktbereich	2	Schule und Kultur
Produktbereich	27	Volksbildung
Produktgruppe	272	Büchereien
Produkt	27201	Büchereien

Produktbeschreibung	Produktverantwortliche/r
Die Gemeinde beteiligt sich an den Kosten der Fahrbüchereiversorgung im Kreis Steinburg.	Frau Heitmann

Rechtliche Grundlage	Zuständiges Amt
Vertrag mit dem Kreis und dem Büchereiverein S.-H. vom 10.08.2009	Hauptamt

Ziele
Erfüllung des bildungspolitischen und kulturellen Auftrags der Gemeinde

Ein- und Auszahlungsarten			Ergebnis des Vorjahres	Fortgeschriebener Ansatz des Haushaltsjahres	Ist-Ergebnis des Haushaltsjahres	Vergleich Ansatz / Ist (Spalte 5 / Spalte 6)	übertragene Ermächtigungen
			2021	2022	2022	2022	2023
			in EUR	in EUR	in EUR	in EUR	in EUR
1	2	3	4	5	6	7	8
		laufende Verwaltungstätigkeit					
73	14	- Transferauszahlungen	109,20	100,00	121,89	21,89	0,00
		7312000 Auszahlungen von Zuweisungen an Gemeinden (GV)	109,20	100,00	121,89	21,89	0,00
	16	= Auszahlungen aus laufender Verwaltungstätigkeit (Zeilen 10 bis 15)	109,20	100,00	121,89	21,89	0,00
	17	= Saldo aus laufender Verwaltungstätigkeit (Zeilen 9/16)	-109,20	-100,00	-121,89	-21,89	0,00
		Investitionstätigkeit					
	36	= Finanzmittelüberschuss/-fehlbetrag (Zeilen 17,35, 35c und 35f)	-109,20	-100,00	-121,89	-21,89	0,00



Teilfinanzrechnung 2022

Gemeinde: 12 Krummendiek

Seite : 9

Datum: 15.03.2023

Uhrzeit: 08:29:15

Hauptproduktbereich	2	Schule und Kultur
Produktbereich	28	Heimat- und sonstige Kulturpflege
Produktgruppe	281	Heimat- und sonstige Kulturpflege
Produkt	28101	Heimat- und sonstige Kulturpflege

Produktbeschreibung	Produktverantwortliche/r
Förderung von Vereinen (Verbänden), die in der Gemeinde zur Heimat- und Traditionspflege beitragen.	Frau Heitmann

Rechtliche Grundlage	Zuständiges Amt
Freiwillige Leistung	Hauptamt

Ziele
Förderung der Traditionspflege

Ein- und Auszahlungsarten			Ergebnis des Vorjahres	Fortgeschriebener Ansatz des Haushaltsjahres	Ist-Ergebnis des Haushaltsjahres	Vergleich Ansatz / Ist (Spalte 5 / Spalte 6)	übertragene Ermächtigungen
			2021	2022	2022	2022	2023
			in EUR	in EUR	in EUR	in EUR	in EUR
1	2	3	4	5	6	7	8
		laufende Verwaltungstätigkeit					
73	14	- Transferauszahlungen	50,00	1.100,00	0,00	-1.100,00	0,00
		7318000 Auszahlungen von Zuschüssen an übrige Bereiche	50,00	1.100,00	0,00	-1.100,00	0,00
74	15	- sonstige Auszahlungen	68,00	100,00	34,00	-66,00	0,00
		7429010 Mitgliedsbeiträge	68,00	100,00	34,00	-66,00	0,00
	16	= Auszahlungen aus laufender Verwaltungstätigkeit (Zeilen 10 bis 15)	118,00	1.200,00	34,00	-1.166,00	0,00
	17	= Saldo aus laufender Verwaltungstätigkeit (Zeilen 9/16)	-118,00	-1.200,00	-34,00	1.166,00	0,00
		Investitionstätigkeit					
	36	= Finanzmittelüberschuss/-fehlbetrag (Zeilen 17,35, 35c und 35f)	-118,00	-1.200,00	-34,00	1.166,00	0,00



Teilfinanzrechnung 2022

Gemeinde: 12 Krummendiek

Seite : 10

Datum: 15.03.2023

Uhrzeit: 08:29:15

Hauptproduktbereich	3	Soziales und Jugend
Produktbereich	35	Sonstige soziale Hilfen und Leistungen
Produktgruppe	351	Sonstige soziale Hilfen und Leistungen
Produkt	35101	Sonstige soziale Hilfen und Leistungen

Produktbeschreibung	Produktverantwortliche/r
Förderung/Unterstützung der Altenbetreuung	Frau Heitmann
Rechtliche Grundlage	Zuständiges Amt
Beschluss der Gemeindevertretung	Hauptamt

Ein- und Auszahlungsarten			Ergebnis des Vorjahres	Fortgeschriebener Ansatz des Haushaltsjahres	Ist-Ergebnis des Haushaltsjahres	Vergleich Ansatz / Ist (Spalte 5 / Spalte 6)	übertragene Ermächtigungen
			2021	2022	2022	2022	2023
			in EUR	in EUR	in EUR	in EUR	in EUR
1	2	3	4	5	6	7	8
		laufende Verwaltungstätigkeit					
62	3	+ Sonstige Transfereinzahlungen	0,00	100,00	81,00	-19,00	-----
		<i>6211000 Kostenbeiträge und Aufwendungsersatz, Kostenersatz außerhalb von Einrichtungen</i>	0,00	100,00	81,00	-19,00	-----
	9	= Einzahlungen aus laufender Verwaltungstätigkeit	0,00	100,00	81,00	-19,00	-----
73	14	- Transferauszahlungen	47,92	300,00	258,00	-42,00	0,00
		<i>7318000 Auszahlungen von Zuschüssen an übrige Bereiche</i>	47,92	300,00	258,00	-42,00	0,00
	16	= Auszahlungen aus laufender Verwaltungstätigkeit (Zeilen 10 bis 15)	47,92	300,00	258,00	-42,00	0,00
	17	= Saldo aus laufender Verwaltungstätigkeit (Zeilen 9/16)	-47,92	-200,00	-177,00	23,00	0,00
		Investitionstätigkeit					
	36	= Finanzmittelüberschuss/-fehlbetrag (Zeilen 17,35, 35c und 35f)	-47,92	-200,00	-177,00	23,00	0,00



Teilfinanzrechnung 2022

Gemeinde: 12 Krummendiek

Seite : 11

Datum: 15.03.2023

Uhrzeit: 08:29:15

Hauptproduktbereich	3	Soziales und Jugend
Produktbereich	36	Kinder-, Jugend- und Familienhilfe
Produktgruppe	362	Jugendarbeit
Produkt	36221	Kinder- und Jugenderholung

Produktbeschreibung

Die Gemeinde gewährt für Jugendliche, die an organisierten Jugendfahrten teilnehmen, einen Zuschuss in Höhe von 5 Euro täglich.

Produktverantwortliche/r

Frau Dostal

Rechtliche Grundlage

Freiwillige Leistung gemäß Beschluss der Gemeindevertretung vom 29.11.2018.

Zuständiges Amt

Amt für Finanzen

Ziele

Förderung der Jugend

Ein- und Auszahlungsarten			Ergebnis des Vorjahres	Fortgeschriebener Ansatz des Haushaltsjahres	Ist-Ergebnis des Haushaltsjahres	Vergleich Ansatz / Ist (Spalte 5 / Spalte 6)	übertragene Ermächtigungen
			2021	2022	2022	2022	2023
			in EUR	in EUR	in EUR	in EUR	in EUR
1	2	3	4	5	6	7	8
		laufende Verwaltungstätigkeit					
73	14	- Transferauszahlungen	75,00	100,00	75,00	-25,00	0,00
		7318000 Auszahlungen von Zuschüssen an übrige Bereiche	75,00	100,00	75,00	-25,00	0,00
	16	= Auszahlungen aus laufender Verwaltungstätigkeit (Zeilen 10 bis 15)	75,00	100,00	75,00	-25,00	0,00
	17	= Saldo aus laufender Verwaltungstätigkeit (Zeilen 9/16)	-75,00	-100,00	-75,00	25,00	0,00
		Investitionstätigkeit					
	36	= Finanzmittelüberschuss/-fehlbetrag (Zeilen 17,35, 35c und 35f)	-75,00	-100,00	-75,00	25,00	0,00



Teilfinanzrechnung 2022

Gemeinde: 12 Krummendiek

Seite : 12

Datum: 15.03.2023

Uhrzeit: 08:29:15

Hauptproduktbereich	3	Soziales und Jugend
Produktbereich	36	Kinder-, Jugend- und Familienhilfe
Produktgruppe	365	Tageseinrichtungen für Kinder
Produkt	36501	Tageseinrichtungen für Kinder

Produktbeschreibung	Produktverantwortliche/r
Kostenausgleichsforderungen nach dem Kindertagesförderungsgesetz (KiTaG)	Frau Heitmann

Rechtliche Grundlage	Zuständiges Amt
Kinder- und Jugendhilfegesetz (KJHG), Kindertagesförderungsgesetz (KiTaG) vom 12.12.2019	Hauptamt

Ziele
Bedarfsgerechte Versorgung mit KiTa-Plätzen

Ein- und Auszahlungsarten			Ergebnis des Vorjahres	Fortgeschriebener Ansatz des Haushaltsjahres	Ist-Ergebnis des Haushaltsjahres	Vergleich Ansatz / Ist (Spalte 5 / Spalte 6)	übertragene Ermächtigungen
			2021	2022	2022	2022	2023
			in EUR	in EUR	in EUR	in EUR	in EUR
1	2	3	4	5	6	7	8
		laufende Verwaltungstätigkeit					
73	14	- Transferauszahlungen	15.775,87	15.200,00	15.004,65	-195,35	0,00
		7313000 Auszahlungen von Zuweisungen an Zweckverbände	15.775,87	15.200,00	15.004,65	-195,35	0,00
	16	= Auszahlungen aus laufender Verwaltungstätigkeit (Zeilen 10 bis 15)	15.775,87	15.200,00	15.004,65	-195,35	0,00
	17	= Saldo aus laufender Verwaltungstätigkeit (Zeilen 9/16)	-15.775,87	-15.200,00	-15.004,65	195,35	0,00
		Investitionstätigkeit					
	36	= Finanzmittelüberschuss/-fehlbetrag (Zeilen 17,35, 35c und 35f)	-15.775,87	-15.200,00	-15.004,65	195,35	0,00



Teilfinanzrechnung 2022

Gemeinde: 12 Krummendiek

Seite : 13

Datum: 15.03.2023

Uhrzeit: 08:29:15

Hauptproduktbereich	4	Gesundheit und Sport
Produktbereich	42	Sportförderung
Produktgruppe	421	Förderung des Sports
Produkt	42101	Förderung des Sports

Produktbeschreibung	Produktverantwortliche/r
Zuschuss Ringreiten etc.	Frau Dostal
Rechtliche Grundlage	Zuständiges Amt
Freiwillige Leistungen	Amt für Finanzen
Ziele	
Förderung des (Breiten-)Sports	

Ein- und Auszahlungsarten			Ergebnis des Vorjahres	Fortgeschriebener Ansatz des Haushaltsjahres	Ist-Ergebnis des Haushaltsjahres	Vergleich Ansatz / Ist (Spalte 5 / Spalte 6)	übertragene Ermächtigungen
			2021 in EUR	2022 in EUR	2022 in EUR	2022 in EUR	2023 in EUR
1	2	3	4	5	6	7	8
		laufende Verwaltungstätigkeit					
73	14	- Transferauszahlungen	25,00	100,00	25,00	-75,00	0,00
		7318000 Auszahlungen von Zuschüssen an übrige Bereiche	25,00	100,00	25,00	-75,00	0,00
	16	= Auszahlungen aus laufender Verwaltungstätigkeit (Zeilen 10 bis 15)	25,00	100,00	25,00	-75,00	0,00
	17	= Saldo aus laufender Verwaltungstätigkeit (Zeilen 9/16)	-25,00	-100,00	-25,00	75,00	0,00
		Investitionstätigkeit					
	36	= Finanzmittelüberschuss/-fehlbetrag (Zeilen 17,35, 35c und 35f)	-25,00	-100,00	-25,00	75,00	0,00



Teilfinanzrechnung 2022

Gemeinde: 12 Krummendiek

Seite : 14

Datum: 15.03.2023

Uhrzeit: 08:29:15

Hauptproduktbereich	5	Gestaltung und Umwelt
Produktbereich	51	Räumliche Planung und Entwicklung
Produktgruppe	511	Räumliche Planungs- und Entwicklungsmaßnahmen
Produkt	51101	Räumliche Planungs- und Entwicklungsmaßnahmen

Produktbeschreibung

Orts- und Regionalplanung,
Erstellen von Bauleitplänen wie Flächennutzungsplan/Landschaftsbau, Bebauungspläne
Es ist in der Regel erforderlich, Architekten- und/oder Ingenieurbüros mit der Erarbeitung der Grundlagen, z.B. Fachgutachten, Ortentwicklungsstudien, zu beauftragen

Produktverantwortliche/r

Herr von Possel

Rechtliche Grundlage

Beschlüsse der Gemeindevertretung

Zuständiges Amt

Bauamt

Ziele

Geordnete städtebauliche Entwicklung gewährleisten.

Ein- und Auszahlungsarten			Ergebnis des Vorjahres	Fortgeschriebener Ansatz des Haushaltsjahres	Ist-Ergebnis des Haushaltsjahres	Vergleich Ansatz / Ist (Spalte 5 / Spalte 6)	übertragene Ermächtigungen
			2021	2022	2022	2022	2023
			in EUR	in EUR	in EUR	in EUR	in EUR
1	2	3	4	5	6	7	8
		laufende Verwaltungstätigkeit					
74	15	- sonstige Auszahlungen	0,00	1.800,00	160,00	-1.640,00	0,00
		7431020 Honorare, Vergütungen (Sachverständige, Ing.-Büros)	0,00	0,00	0,00	0,00	0,00
		7452000 Erstattung für Auszahlungen von Dritten aus laufender Verwaltungstätigkeit, Gemeinden (GV)	0,00	1.800,00	160,00	-1.640,00	0,00
	16	= Auszahlungen aus laufender Verwaltungstätigkeit (Zeilen 10 bis 15)	0,00	1.800,00	160,00	-1.640,00	0,00
	17	= Saldo aus laufender Verwaltungstätigkeit (Zeilen 9/16)	0,00	-1.800,00	-160,00	1.640,00	0,00
		Investitionstätigkeit					
	36	= Finanzmittelüberschuss/-fehlbetrag (Zeilen 17,35, 35c und 35f)	0,00	-1.800,00	-160,00	1.640,00	0,00



Teilfinanzrechnung 2022

Gemeinde: 12 Krummendiek

Seite : 15

Datum: 15.03.2023

Uhrzeit: 08:29:15

Hauptproduktbereich	5	Gestaltung und Umwelt
Produktbereich	52	Bauen und Wohnen
Produktgruppe	523	Denkmalschutz- und pflege
Produkt	52301	Denkmalschutz- und pflege

Produktbeschreibung

Aufteilung der jährlichen Unterhaltungs- und Pflegekosten des Ehrenmals Kleve auf die Gemeinden Bekdorf, Kleve, Krummendiek und Moorhusen. Die Aufteilung erfolgt nach der Finanzkraft und Einwohnerzahl der jeweiligen Gemeinde.

Produktverantwortliche/r

Frau Sindelar

Zuständiges Amt

Amt für Finanzen

Ziele

Ziel der Denkmalpflege ist es, Denkmale in ihrem historischen Bestand und ihrer Erscheinungsweise für zukünftige Generationen zu erhalten.

Ein- und Auszahlungsarten			Ergebnis des Vorjahres	Fortgeschriebener Ansatz des Haushaltsjahres	Ist-Ergebnis des Haushaltsjahres	Vergleich Ansatz / Ist (Spalte 5 / Spalte 6)	übertragene Ermächtigungen
			2021	2022	2022	2022	2023
			in EUR	in EUR	in EUR	in EUR	in EUR
1	2	3	4	5	6	7	8
		laufende Verwaltungstätigkeit					
72	12	- Auszahlungen für Sach- und Dienstleistungen	23,13	100,00	16,73	-83,27	0,00
		7221000 Auszahlungen für Unterhaltung des sonstigen unbeweglichen Vermögens	23,13	100,00	16,73	-83,27	0,00
	16	= Auszahlungen aus laufender Verwaltungstätigkeit (Zeilen 10 bis 15)	23,13	100,00	16,73	-83,27	0,00
	17	= Saldo aus laufender Verwaltungstätigkeit (Zeilen 9/16)	-23,13	-100,00	-16,73	83,27	0,00
		Investitionstätigkeit					
	36	= Finanzmittelüberschuss/-fehlbetrag (Zeilen 17,35, 35c und 35f)	-23,13	-100,00	-16,73	83,27	0,00



Teilfinanzrechnung 2022

Gemeinde: 12 Krummendiek

Seite : 16

Datum: 15.03.2023

Uhrzeit: 08:29:15

Hauptproduktbereich	5	Gestaltung und Umwelt
Produktbereich	53	Ver- und Entsorgung
Produktgruppe	531	Elektrizitätsversorgung
Produkt	53101	Elektrizitätsversorgung

Produktbeschreibung

Die Gemeinde räumt der Schleswig-Holstein Netz AG das Recht ein, alle öffentlichen Verkehrswege (öffentliche Straßen, Wege und Plätze im Sinne des StrVG), die Eigentum der Gemeinde sind oder über die sie verfügen kann, für ihre Anlagen zur Versorgung von Letztverbrauchern im Gemeindegebiet mit elektrischer Energie zu nutzen. Als Gegenleistung führt die Schleswig-Holstein Netz AG für die von ihr an Letztverbraucher im Gemeindegebiet im Wege der Durchleitung ausgelieferten Strommengen eine Konzessionsabgabe nach den jeweiligen Höchstsätzen der Konzessionsabgabenverordnung ab.

Produktverantwortliche/r

Frau Sindelar

Rechtliche Grundlage

Energiewirtschaftsgesetz (EnWG), Konzessionsabgabenverordnung (KAV), Wegenutzungsvertrag zwischen der Gemeinde und der Schleswig-Holstein Netz AG vom 26.05.2011. Der Vertrag endet am 11.12.2029.

Zuständiges Amt

Amt für Finanzen

Ziele

Einwohner der Gemeinde an das Versorgungsnetz anzuschließen und mit elektrischer Energie zu versorgen.

Ein- und Auszahlungsarten			Ergebnis des Vorjahres	Fortgeschriebener Ansatz des Haushaltsjahres	Ist-Ergebnis des Haushaltsjahres	Vergleich Ansatz / Ist (Spalte 5 / Spalte 6)	übertragene Ermächtigungen
			2021	2022	2022	2023	
			in EUR	in EUR	in EUR	in EUR	in EUR
1	2	3	4	5	6	7	8
		laufende Verwaltungstätigkeit					
65	7	+ sonstige Einzahlungen	2.280,00	2.000,00	1.920,00	-80,00	----
		6511000 Konzessionsabgaben	2.280,00	2.000,00	1.920,00	-80,00	----
	9	= Einzahlungen aus laufender Verwaltungstätigkeit	2.280,00	2.000,00	1.920,00	-80,00	----
74	15	- sonstige Auszahlungen	22,32	0,00	73,20	73,20	0,00
		7457000 Erstattung für Auszahlungen von Dritten aus laufender Verwaltungstätigkeit, private Unternehmen	22,32	0,00	73,20	73,20	0,00
	16	= Auszahlungen aus laufender Verwaltungstätigkeit (Zeilen 10 bis 15)	22,32	0,00	73,20	73,20	0,00
	17	= Saldo aus laufender Verwaltungstätigkeit (Zeilen 9/16)	2.257,68	2.000,00	1.846,80	-153,20	0,00
		Investitionstätigkeit					
	36	= Finanzmittelüberschuss/-fehlbetrag (Zeilen 17,35, 35c und 35f)	2.257,68	2.000,00	1.846,80	-153,20	0,00



Teilfinanzrechnung 2022

Gemeinde: 12 Krummendiek

Seite : 17

Datum: 15.03.2023

Uhrzeit: 08:29:15

Hauptproduktbereich 5 Gestaltung und Umwelt
 Produktbereich 53 Ver- und Entsorgung
 Produktgruppe 531 Elektrizitätsversorgung
 Produkt 53102 Windpark Moorhusen / Krummendiek

Produktbeschreibung	Produktverantwortliche/r
Wegenutzung zum Zwecke der Errichtung und Unterhaltung von Windkraftanlagen.	Frau Sindelar
Rechtliche Grundlage	Zuständiges Amt
Sondernutzungsverträge vom 24.07.2000, 24.08.2000 und 11.01.2005.	Amt für Finanzen
Ziele	
Förderung des Ausbaus der Windenergienutzung.	

Ein- und Auszahlungsarten			Ergebnis des Vorjahres	Fortgeschriebener Ansatz des Haushaltsjahres	Ist-Ergebnis des Haushaltsjahres	Vergleich Ansatz / Ist (Spalte 5 / Spalte 6)	übertragene Ermächtigungen
			2021 in EUR	2022 in EUR	2022 in EUR	2022 in EUR	2023 in EUR
1	2	3	4	5	6	7	8
		laufende Verwaltungstätigkeit					
63	4	+ öffentlich-rechtliche Leistungsentgelte	6.656,67	6.000,00	6.656,67	656,67	----
		6321000 <i>Benutzungsgebühren und ähnliche Entgelte</i>	6.656,67	6.000,00	6.656,67	656,67	----
	9	= Einzahlungen aus laufender Verwaltungstätigkeit	6.656,67	6.000,00	6.656,67	656,67	----
	17	= Saldo aus laufender Verwaltungstätigkeit (Zeilen 9/16)	6.656,67	6.000,00	6.656,67	656,67	0,00
		Investitionstätigkeit					
	36	= Finanzmittelüberschuss/-fehlbetrag (Zeilen 17,35, 35c und 35f)	6.656,67	6.000,00	6.656,67	656,67	0,00



Teilfinanzrechnung 2022

Gemeinde: 12 Krummendiek

Seite : 18

Datum: 15.03.2023

Uhrzeit: 08:29:15

Hauptproduktbereich	5	Gestaltung und Umwelt
Produktbereich	53	Ver- und Entsorgung
Produktgruppe	532	Gasversorgung
Produkt	53201	Gasversorgung

Produktbeschreibung

Die Gemeinde räumt der Schleswig-Holstein Netz AG das Recht ein, alle öffentlichen Verkehrswege (öffentliche Straßen, Wege und Plätze im Sinne des StrVG), die Eigentum der Gemeinde sind oder über die sie verfügen kann, für ihre Anlagen zur Versorgung von Letztverbrauchern im Gemeindegebiet mit Gas zu nutzen. Als Gegenleistung führt die Schleswig-Holstein Netz AG für die von ihr an Letztverbraucher im Gemeindegebiet im Wege der Durchleitung ausgelieferten Gasmengen eine Konzessionsabgabe nach den jeweiligen Höchstsätzen der Konzessionsabgabenverordnung ab.

Produktverantwortliche/r

Frau Sindelar

Rechtliche Grundlage

Energiewirtschaftsgesetz (EnWG), Konzessionsabgabenverordnung (KAV), Wegenutzungsvertrag zwischen der Gemeinde und der E.ON Hanse AG vom 14.10.2004

Zuständiges Amt

Amt für Finanzen

Ziele

Einwohner der Gemeinde an das Versorgungsnetz anzuschließen und mit Gas zu versorgen.

Ein- und Auszahlungsarten			Ergebnis des Vorjahres	Fortgeschriebener Ansatz des Haushaltsjahres	Ist-Ergebnis des Haushaltsjahres	Vergleich Ansatz / Ist (Spalte 5 / Spalte 6)	übertragene Ermächtigungen
			2021	2022	2022	2022	2023
			in EUR	in EUR	in EUR	in EUR	in EUR
1	2	3	4	5	6	7	8
		laufende Verwaltungstätigkeit					
65	7	+ sonstige Einzahlungen	292,30	200,00	220,00	20,00	----
		6511000 Konzessionsabgaben	292,30	200,00	220,00	20,00	----
	9	= Einzahlungen aus laufender Verwaltungstätigkeit	292,30	200,00	220,00	20,00	----
74	15	- sonstige Auszahlungen	0,00	0,00	49,66	49,66	0,00
		7457000 Erstattung für Auszahlungen von Dritten aus laufender Verwaltungstätigkeit, private Unternehmen	0,00	0,00	49,66	49,66	0,00
	16	= Auszahlungen aus laufender Verwaltungstätigkeit (Zeilen 10 bis 15)	0,00	0,00	49,66	49,66	0,00
	17	= Saldo aus laufender Verwaltungstätigkeit (Zeilen 9/16)	292,30	200,00	170,34	-29,66	0,00
		Investitionstätigkeit					
	36	= Finanzmittelüberschuss/-fehlbetrag (Zeilen 17,35, 35c und 35f)	292,30	200,00	170,34	-29,66	0,00



Teilfinanzrechnung 2022

Gemeinde: 12 Krummendiek

Seite : 19

Datum: 15.03.2023

Uhrzeit: 08:29:15

Hauptproduktbereich	5	Gestaltung und Umwelt
Produktbereich	53	Ver- und Entsorgung
Produktgruppe	538	Abwasserbeseitigung
Produkt	53802	Oberflächenwasserbeseitigung

Produktbeschreibung

Die Gemeinden sind gemäß § 31 des Landeswassergesetzes (LWG) im Rahmen der Selbstverwaltung zur Abwasserbeseitigung verpflichtet.

Produktverantwortliche/r

Herr Adam/Herr Peper

Rechtliche Grundlage

Landeswassergesetz (LWG)

Zuständiges Amt

Bauamt

Ziele

Beseitigung des in der Gemeinde anfallenden Oberflächenwassers

Ein- und Auszahlungsarten			Ergebnis des Vorjahres	Fortgeschriebener Ansatz des Haushaltsjahres	Ist-Ergebnis des Haushaltsjahres	Vergleich Ansatz / Ist (Spalte 5 / Spalte 6)	übertragene Ermächtigungen
			2021	2022	2022	2022	2023
			in EUR	in EUR	in EUR	in EUR	in EUR
1	2	3	4	5	6	7	8
		laufende Verwaltungstätigkeit					
72	12	- Auszahlungen für Sach- und Dienstleistungen 7221000 Auszahlungen für Unterhaltung des sonstigen unbeweglichen Vermögens	0,00 0,00	500,00 500,00	0,00 0,00	-500,00 -500,00	0,00 0,00
74	15	- sonstige Auszahlungen 7431020 Honorare, Vergütungen (Sachverständige, Ing.-Büros)	0,00 0,00	1.500,00 1.500,00	0,00 0,00	-1.500,00 -1.500,00	0,00 0,00
	16	= Auszahlungen aus laufender Verwaltungstätigkeit (Zeilen 10 bis 15)	0,00	2.000,00	0,00	-2.000,00	0,00
	17	= Saldo aus laufender Verwaltungstätigkeit (Zeilen 9/16)	0,00	-2.000,00	0,00	2.000,00	0,00
		Investitionstätigkeit					
	36	= Finanzmittelüberschuss/-fehlbetrag (Zeilen 17,35, 35c und 35f)	0,00	-2.000,00	0,00	2.000,00	0,00



Teilfinanzrechnung 2022

Gemeinde: 12 Krummendiek

Seite : 20

Datum: 15.03.2023

Uhrzeit: 08:29:15

Hauptproduktbereich	5	Gestaltung und Umwelt
Produktbereich	54	Verkehrsflächen und -anlagen, ÖPNV
Produktgruppe	541	Gemeindestraßen
Produkt	54101	Gemeindestraßen

Produktbeschreibung	Produktverantwortliche/r
Unterhaltung von Straßen und Wegen; Winterdienst;	Frau Sindelar
Unterhaltung und Bewirtschaftung der Straßenbeleuchtung	

Rechtliche Grundlage	Zuständiges Amt
Gemeindeordnung, Straßen- und Wegegesetz, Beschlüsse der Gemeindevertretung	Amt für Finanzen

Ziele
 Werterhaltende Unterhaltung der Straßen, Optimierung der Bewirtschaftung der Straßen.

Ein- und Auszahlungsarten			Ergebnis des Vorjahres	Fortgeschriebener Ansatz des Haushaltsjahres	Ist-Ergebnis des Haushaltsjahres	Vergleich Ansatz / Ist (Spalte 5 / Spalte 6)	übertragene Ermächtigungen
			2021	2022	2022	2022	2023
			in EUR	in EUR	in EUR	in EUR	in EUR
1	2	3	4	5	6	7	8
		laufende Verwaltungstätigkeit					
648	6	+ Kostenerstattungen und Kostenumlagen	45,48	0,00	109,69	109,69	----
		6488000 <i>Einzahlungen aus Kostenerstattungen, Kostenumlagen</i>	45,48	0,00	109,69	109,69	----
		<i>übrige Bereiche</i>					
	9	= Einzahlungen aus laufender Verwaltungstätigkeit	45,48	0,00	109,69	109,69	----
72	12	- Auszahlungen für Sach- und Dienstleistungen	626,58	5.300,00	4.513,31	-786,69	0,00
		7221000 <i>Auszahlungen für Unterhaltung des sonstigen unbeweglichen Vermögens</i>	74,58	4.500,00	3.829,31	-670,69	0,00
		7241000 <i>Auszahlungen für Bewirtschaftung der Grundstücke, baulichen Anlagen u.s.w.</i>	552,00	800,00	684,00	-116,00	0,00
	16	= Auszahlungen aus laufender Verwaltungstätigkeit (Zeilen 10 bis 15)	626,58	5.300,00	4.513,31	-786,69	0,00
	17	= Saldo aus laufender Verwaltungstätigkeit (Zeilen 9/16)	-581,10	-5.300,00	-4.403,62	896,38	0,00
		Investitionstätigkeit					
681	18	+ Einzahlungen aus Zuweisungen und Zuschüssen für Investitionen und Investitionsförderungsmaßnahmen	0,00	0,00	208,25	208,25	----
		6811000 <i>Investitionszuwendungen vom Land</i>	0,00	0,00	208,25	208,25	----
689	25	+ sonstige Investitionseinzahlungen	0,00	0,00	833,00	833,00	----
		6890000 <i>Sonstige Investitionseinzahlungen</i>	0,00	0,00	833,00	833,00	----
	26	= Summe der investiven Einzahlungen	0,00	0,00	1.041,25	1.041,25	----
785	31	- Auszahlungen für Baumaßnahmen	0,00	0,00	1.054,83	1.054,83	0,00
		7851000 <i>Auszahlungen aus Hochbaumaßnahmen</i>	0,00	0,00	0,00	0,00	0,00
		7853000 <i>Auszahlungen aus sonstigen Baumaßnahmen</i>	0,00	0,00	1.054,83	1.054,83	0,00
	34	= Summe der investiven Auszahlungen (Zeilen 27 bis 33)	0,00	0,00	1.054,83	1.054,83	0,00
	35	= Saldo aus Investitionstätigkeit (Zeilen 26/34)	0,00	0,00	-13,58	-13,58	0,00
	36	= Finanzmittelüberschuss/-fehlbetrag (Zeilen 17,35, 35c und 35f)	-581,10	-5.300,00	-4.417,20	882,80	0,00



Teilfinanzrechnung 2022

Gemeinde: 12 Krummendiek

Seite : 21

Datum: 15.03.2023

Uhrzeit: 08:29:15

Hauptproduktbereich	5	Gestaltung und Umwelt
Produktbereich	54	Verkehrsflächen und -anlagen, ÖPNV
Produktgruppe	541	Gemeindestraßen
Produkt	54102	Wegeunterhaltungsverband

Produktbeschreibung

Die Gemeinde ist Mitglied im Zweckverband "Wegeunterhaltungsverband Steinburg". Der Verband hat gem. § 3 der Verbandssatzung die Aufgabe, die Decken der öffentlich gewidmeten Straßen (Straßen, Wege und Plätze) seiner Mitglieder zu unterhalten und zu erneuern, soweit kein Deckenschaden vorliegt, der gemäß § 8 von den Unterhaltsleistungen auszuschließen ist. Zur Deckung seines Finanzbedarfs erhebt der Zweckverband von seinen Mitgliedern eine Umlage, soweit seine sonstigen Einnahmen nicht ausreichen.

Produktverantwortliche/r

Frau Sindelar

Rechtliche Grundlage

Satzung des Zweckverbandes "Wegeunterhaltungsverband Steinburg"
Beschluss der Gemeindevertretung vom 15.10.1965, Beitrittserklärung vom 09.02.1966

Zuständiges Amt

Amt für Finanzen

Ziele

siehe Produktbeschreibung

Ein- und Auszahlungsarten			Ergebnis des Vorjahres	Fortgeschriebener Ansatz des Haushaltsjahres	Ist-Ergebnis des Haushaltsjahres	Vergleich Ansatz / Ist (Spalte 5 / Spalte 6)	übertragene Ermächtigungen
			2021	2022	2022	2022	2023
			in EUR	in EUR	in EUR	in EUR	in EUR
1	2	3	4	5	6	7	8
		laufende Verwaltungstätigkeit					
61	2	+ Zuweisungen und allgemeine Umlagen	249,25	200,00	249,25	49,25	----
		<i>6142000 Zuweisungen und Zuschüsse für laufende Zwecke von Gemeinden (GV)</i>	249,25	200,00	249,25	49,25	----
	9	= Einzahlungen aus laufender Verwaltungstätigkeit	249,25	200,00	249,25	49,25	----
73	14	- Transferauszahlungen	2.077,07	2.100,00	2.077,07	-22,93	0,00
		<i>7313000 Auszahlungen von Zuweisungen an Zweckverbände</i>	2.077,07	2.100,00	2.077,07	-22,93	0,00
	16	= Auszahlungen aus laufender Verwaltungstätigkeit (Zeilen 10 bis 15)	2.077,07	2.100,00	2.077,07	-22,93	0,00
	17	= Saldo aus laufender Verwaltungstätigkeit (Zeilen 9/16)	-1.827,82	-1.900,00	-1.827,82	72,18	0,00
		Investitionstätigkeit					
	36	= Finanzmittelüberschuss/-fehlbetrag (Zeilen 17,35, 35c und 35f)	-1.827,82	-1.900,00	-1.827,82	72,18	0,00



Teilfinanzrechnung 2022

Gemeinde: 12 Krummendiek

Seite : 22

Datum: 15.03.2023

Uhrzeit: 08:29:15

Hauptproduktbereich	5	Gestaltung und Umwelt
Produktbereich	55	Natur- und Landschaftspflege
Produktgruppe	552	Öffentliche Gewässer/Wasserbauliche Anlagen
Produkt	55201	Öffentliche Gewässer

Produktbeschreibung	Produktverantwortliche/r
Die Gemeinde hat an die Wasserverbände (als Verbandsmitglied) Beiträge für die Gewässerunterhaltung zu entrichten.	Frau Sindelar

Rechtliche Grundlage	Zuständiges Amt
Verbandsatzungen	Amt für Finanzen

Ziele
Sicherstellung eines ordnungsgemäßen Wasserabflusses im Gemeindegebiet über die öffentlichen Gewässer.

Ein- und Auszahlungsarten			Ergebnis des Vorjahres	Fortgeschriebener Ansatz des Haushaltsjahres	Ist-Ergebnis des Haushaltsjahres	Vergleich Ansatz / Ist (Spalte 5 / Spalte 6)	übertragene Ermächtigungen
			2021	2022	2022	2022	2023
			in EUR	in EUR	in EUR	in EUR	in EUR
1	2	3	4	5	6	7	8
		laufende Verwaltungstätigkeit					
73	14	- Transferauszahlungen	215,23	300,00	212,13	-87,87	0,00
		7313000 Auszahlungen von Zuweisungen an Zweckverbände	215,23	300,00	212,13	-87,87	0,00
	16	= Auszahlungen aus laufender Verwaltungstätigkeit (Zeilen 10 bis 15)	215,23	300,00	212,13	-87,87	0,00
	17	= Saldo aus laufender Verwaltungstätigkeit (Zeilen 9/16)	-215,23	-300,00	-212,13	87,87	0,00
		Investitionstätigkeit					
	36	= Finanzmittelüberschuss/-fehlbetrag (Zeilen 17,35, 35c und 35f)	-215,23	-300,00	-212,13	87,87	0,00



Teilfinanzrechnung 2022

Gemeinde: 12 Krummendiek

Seite : 23

Datum: 15.03.2023

Uhrzeit: 08:29:15

Hauptproduktbereich	5	Gestaltung und Umwelt
Produktbereich	55	Natur- und Landschaftspflege
Produktgruppe	555	Land- und Forstwirtschaft
Produkt	55501	Land- und Forstwirtschaft

Produktbeschreibung	Produktverantwortliche/r
Unterhaltung der Feldwege, Landwirtschafts- und Wirtschaftswege	Frau Sindelar

Rechtliche Grundlage	Zuständiges Amt
Gemeindeordnung, Straßen- und Wegegesetz, Beschlüsse der Gemeindevertretung	Amt für Finanzen

Ziele
 Unterhaltung und Instandsetzung von Wirtschaftswegen, die überwiegend der Land- und Forstwirtschaft dienen.

Ein- und Auszahlungsarten			Ergebnis des Vorjahres	Fortgeschriebener Ansatz des Haushaltsjahres	Ist-Ergebnis des Haushaltsjahres	Vergleich Ansatz / Ist (Spalte 5 / Spalte 6)	übertragene Ermächtigungen
			2021	2022	2022	2022	2023
			in EUR	in EUR	in EUR	in EUR	in EUR
1	2	3	4	5	6	7	8
		laufende Verwaltungstätigkeit					
72	12	- Auszahlungen für Sach- und Dienstleistungen	0,00	100,00	0,00	-100,00	0,00
		7221000 Auszahlungen für Unterhaltung des sonstigen unbeweglichen Vermögens	0,00	100,00	0,00	-100,00	0,00
	16	= Auszahlungen aus laufender Verwaltungstätigkeit (Zeilen 10 bis 15)	0,00	100,00	0,00	-100,00	0,00
	17	= Saldo aus laufender Verwaltungstätigkeit (Zeilen 9/16)	0,00	-100,00	0,00	100,00	0,00
		Investitionstätigkeit					
	36	= Finanzmittelüberschuss/-fehlbetrag (Zeilen 17,35, 35c und 35f)	0,00	-100,00	0,00	100,00	0,00



Teilfinanzrechnung 2022

Gemeinde: 12 Krummendiek

Seite : 24

Datum: 15.03.2023

Uhrzeit: 08:29:15

Hauptproduktbereich	6	Zentrale Finanzleistungen
Produktbereich	61	Allgemeine Finanzwirtschaft
Produktgruppe	611	Steuern, allgemeine Zuweisungen, allgemeine Umlagen
Produkt	61101	Steuern, allgemeine Zuweisungen, allgemeine Umlagen

Produktbeschreibung	Produktverantwortliche/r
Festsetzung der Realsteuern auf Grundlage von Messbescheiden des Finanzamtes und der Hundesteuer auf Grundlage der Hundesteuersatzung der Gemeinde. Ermittlung und Abwicklung der Umlagen und Zuweisungen im Rahmen des kommunalen Finanzausgleichs.	Frau Dostal, Herr Sießenbüttel

Rechtliche Grundlage	Zuständiges Amt
Gemeindeordnung (GO), Finanzausgleichsgesetz (FAG), Abgabenordnung (AO), Einkommensteuergesetz (EStG), Grundsteuergesetz (GrStG), Gewerbesteuergesetz (GewStG)	Amt für Finanzen

Ziele
Sicherstellung der finanziellen Leistungsfähigkeit der Gemeinde.

Ein- und Auszahlungsarten			Ergebnis des Vorjahres	Fortgeschriebener Ansatz des Haushaltsjahres	Ist-Ergebnis des Haushaltsjahres	Vergleich Ansatz / Ist (Spalte 5 / Spalte 6)	übertragene Ermächtigungen
			2021	2022	2022	2022	2023
			in EUR	in EUR	in EUR	in EUR	in EUR
1	2	3	4	5	6	7	8
		laufende Verwaltungstätigkeit					
60	1	+ Steuern und ähnliche Abgaben	75.857,82	70.400,00	226.449,02	156.049,02	----
		6011000 Grundsteuer A	3.539,95	3.500,00	3.548,96	48,96	----
		6012000 Grundsteuer B	7.744,96	6.500,00	7.211,67	711,67	----
		6013000 Gewerbesteuer	15.654,57	12.000,00	164.694,39	152.694,39	----
		6021000 Gemeindeanteil an der Einkommensteuer	42.799,00	42.000,00	44.519,00	2.519,00	----
		6022000 Gemeindeanteil an der Umsatzsteuer	1.565,00	1.300,00	1.324,00	24,00	----
		6032000 Hundesteuer	498,34	500,00	375,00	-125,00	----
		6051000 Leistungen nach dem Familienleistungsausgleich	4.056,00	4.600,00	4.776,00	176,00	----
61	2	+ Zuweisungen und allgemeine Umlagen	36.555,55	39.900,00	40.883,98	983,98	----
		6111000 Schlüsselzuweisungen	34.872,00	39.200,00	39.792,00	592,00	----
		6131000 Sonstige allgemeine Zuweisungen Land	1.683,55	700,00	1.091,98	391,98	----
66	8	+ Zinsen und sonstige Finanzeinzahlungen	0,00	100,00	0,00	-100,00	----
		6692000 Verzinsung von Steuernachforderungen und -erstattungen	0,00	100,00	0,00	-100,00	----
	9	= Einzahlungen aus laufender Verwaltungstätigkeit	112.413,37	110.400,00	267.333,00	156.933,00	----
75	13	- Zinsen und sonstige Finanzauszahlungen	0,00	100,00	0,00	-100,00	0,00
		7592000 Verzinsungen von Steuernachforderungen	0,00	100,00	0,00	-100,00	0,00
73	14	- Transferauszahlungen	51.560,70	58.700,00	66.952,36	8.252,36	0,00
		7341000 Gewerbesteuerumlage	1.290,00	1.200,00	15.173,00	13.973,00	0,00
		7372100 Kreisumlage	29.189,70	35.500,00	29.745,36	-5.754,64	0,00
		7372200 Amtsumlage	21.081,00	22.000,00	22.034,00	34,00	0,00
	16	= Auszahlungen aus laufender Verwaltungstätigkeit (Zeilen 10 bis 15)	51.560,70	58.800,00	66.952,36	8.152,36	0,00
	17	= Saldo aus laufender Verwaltungstätigkeit (Zeilen 9/16)	60.852,67	51.600,00	200.380,64	148.780,64	0,00
		Investitionstätigkeit					
	36	= Finanzmittelüberschuss/-fehlbetrag (Zeilen 17,35, 35c und 35f)	60.852,67	51.600,00	200.380,64	148.780,64	0,00



Teilfinanzrechnung 2022

Gemeinde: 12 Krummendiek

Seite : 25

Datum: 15.03.2023

Uhrzeit: 08:29:15

Hauptproduktbereich	6	Zentrale Finanzleistungen
Produktbereich	61	Allgemeine Finanzwirtschaft
Produktgruppe	611	Steuern, allgemeine Zuweisungen, allgemeine Umlagen
Produkt	61101	Steuern, allgemeine Zuweisungen, allgemeine Umlagen

Ein- und Auszahlungsarten			Ergebnis des Vorjahres	Fortge- schriebener Ansatz des Haushalts- jahres	Ist- Ergebnis des Haus- haltsjahres	Vergleich Ansatz / Ist (Spalte 5 / Spalte 6)	übertrage- ne Er- mächtigi- ngen
			2021	2022	2022	2022	2023
			in EUR	in EUR	in EUR	in EUR	in EUR
1	2	3	4	5	6	7	8



Teilfinanzrechnung 2022

Gemeinde: 12 Krummendiek

Seite : 26

Datum: 15.03.2023

Uhrzeit: 08:29:15

Hauptproduktbereich	6	Zentrale Finanzleistungen
Produktbereich	61	Allgemeine Finanzwirtschaft
Produktgruppe	612	Sonstige allgemeine Finanzwirtschaft
Produkt	61201	Sonstige allgemeine Finanzwirtschaft

Produktbeschreibung	Produktverantwortliche/r
Verwaltung der Darlehen und der liquiden Mittel der Gemeinde.	Herr Sießenbüttel
Rechtliche Grundlage	Zuständiges Amt
Gemeindeordnung (GO), Gemeindehaushaltsverordnung (GemHVO-Doppik)	Amt für Finanzen
Ziele	
Sichere und ertragreiche (wirtschaftliche) Anlage der liquiden Mittel, günstige Konditionen für Sollzinsen	

Ein- und Auszahlungsarten			Ergebnis des Vorjahres	Fortgeschriebener Ansatz des Haushaltsjahres	Ist-Ergebnis des Haushaltsjahres	Vergleich Ansatz / Ist (Spalte 5 / Spalte 6)	übertragene Ermächtigungen
			2021	2022	2022	2022	2023
			in EUR	in EUR	in EUR	in EUR	in EUR
1	2	3	4	5	6	7	8
		laufende Verwaltungstätigkeit					
65	7	+ sonstige Einzahlungen	100,00	0,00	75,00	75,00	----
		6562000 Säumniszuschläge	100,00	0,00	75,00	75,00	----
66	8	+ Zinsen und sonstige Finanzeinzahlungen	7.519,62	5.500,00	7.490,73	1.990,73	----
		6651000 Gewinnanteile aus verb. Unternehmen, Beteiligungen	7.519,62	5.500,00	7.490,73	1.990,73	----
	9	= Einzahlungen aus laufender Verwaltungstätigkeit	7.619,62	5.500,00	7.565,73	2.065,73	----
75	13	- Zinsen und sonstige Finanzauszahlungen	796,61	800,00	794,00	-6,00	0,00
		7517000 Zinsauszahlungen an Kreditinstitute	796,61	800,00	794,00	-6,00	0,00
	16	= Auszahlungen aus laufender Verwaltungstätigkeit (Zeilen 10 bis 15)	796,61	800,00	794,00	-6,00	0,00
	17	= Saldo aus laufender Verwaltungstätigkeit (Zeilen 9/16)	6.823,01	4.700,00	6.771,73	2.071,73	0,00
		Investitionstätigkeit					
	36	= Finanzmittelüberschuss/-fehlbetrag (Zeilen 17,35, 35c und 35f)	6.823,01	4.700,00	6.771,73	2.071,73	0,00
692	37	+ Aufnahme von Krediten für Investitionen und Investitionsfördermaßnahmen	145.600,00	0,00	0,00	0,00	0,00
		6927200 Kreditaufnahmen f. Inv./InvFörderm. von Kreditinstituten Laufzeit (bis 1 -5 Jahre), Euro-Währung fester Zins	145.600,00	0,00	0,00	0,00	0,00
792	40	- Tilgung von Krediten für Investitionen und Investitionsfördermaßnahmen	147.950,00	2.400,00	2.350,00	-50,00	0,00
		7927000 Tilgung v. Krediten f. Inv. / Investitionsf. , Kreditinstitute, Euro- Währung (fester Zins)	145.600,00	0,00	0,00	0,00	0,00
		7927100 Tilgung v. Krediten f. Inv. / Investitionsf. , Kreditinstitute, Euro-Währung (variabler Zins)	2.350,00	2.400,00	2.350,00	-50,00	0,00
	43	= Saldo der Finanzierungstätigkeit	-2.350,00	-2.400,00	-2.350,00	50,00	0,00
	44	= Änderung des Bestandes an eigenen Finanzmitteln (Zeilen 36 und 43)	4.473,01	2.300,00	4.421,73	2.121,73	0,00
	44b	= Saldo der Teilfinanzrechnung	4.473,01	2.300,00	4.421,73	2.121,73	0,00

*** Ende der Liste "Teilfinanzrechnung" ***

GEMEINDE KRUMMENDIEK

INVESTITIONSRECHNUNG (GESAMTÜBERSICHT)

2022



Investitionsrechnung (Gesamtübersicht) 2022

Gemeinde: 12 Krummendiek

Seite : 1

Datum: 15.03.2023

Uhrzeit: 08:31:13

Pos.	Inhalt	Plan	Ist	Abweichung
		2022	2022	2022
		EUR	EUR	EUR
		1	2	3
1.	+ Einzahlungen aus Investitionszuwendungen	0,00	208,25	208,25
	6811000 Investitionszuwendungen vom Land	0,00	208,25	208,25
8.	= Einzahlungen aus Investitionstätigkeit	0,00	208,25	208,25
9.	- Auszahlungen für Baumaßnahmen	0,00	1.054,83	1.054,83
	7851000 Auszahlungen aus Hochbaumaßnahmen	0,00	0,00	0,00
	7853000 Auszahlungen aus sonstigen Baumaßnahmen	0,00	1.054,83	1.054,83
16.	= Auszahlungen aus Investitionstätigkeit	0,00	1.054,83	1.054,83
17.	= Saldo aus Investitionstätigkeit	0,00	-846,58	-846,58

*** Ende der Liste "Investitionsrechnung (Gesamtübersicht)" ***

GEMEINDE KRUMMENDIEK

JAHRESABSCHLUSS - ANHANG

2022

GEMEINDE KRUMMENDIEK

ANLAGENSPIEGEL

2022



Anlagenbuchführung Anlagenpiegel

erstellt am: **04.04.2023 / 11:56:14**
 erstellt von: **Herr Sönke Sießenbüttel**
 erstellt für: **12 Krummendiek**
 Haushaltsjahr: **2022**

Eingeschränkt auf: Alle Anlagennummern

FIBU-Bilanzstruktur		Anschaffungs- und Herstellungskosten					Abschreibung				Restbuchwerte am Ende des Wirtschaftsjahres 1)	Restbuchwerte am Ende des vorangegangenen Wirtschaftsjahres	Kennzahlen	
		Anfangsstand	Zugang	Abgang	Umbuchungen 2)	Endstand	Anfangsstand	Zugang, d.h. Abschreibung im Haushaltsjahr 3)	Abgang, d.h. angesammelte Abschreibungen auf die in Spalte 5 ausgewiesenen Abgänge	Endstand			Durchschnittlicher Abschreibungssatz 4)	Durchschnittlicher Restbuchwert 5)
1	2	EUR	EUR	EUR	EUR	EUR	EUR	EUR	EUR	EUR	EUR	EUR	v.H.	v.H.
3	4	5	6	7	8	9	10	11	12	13	14	15		
	1. Anlagevermögen	545.936,03	1.054,83	0,00	0,00	546.990,86	161.804,78	3.683,35	0,00	165.488,13	381.502,73	384.131,25	0,00	0,00
01	1.1 Immaterielle Vermögensgegenstände	0,00	0,00	0,00	0,00	0,00	0,00	0,00	0,00	0,00	0,00	0,00	0,00	0,00
02-09	1.2 Sachanlagen	355.158,43	1.054,83	0,00	0,00	356.213,26	161.804,78	3.683,35	0,00	165.488,13	190.725,13	193.353,65	1,03	53,54
02	1.2.1 Unbebaute Grundstücke und grundstücksgleiche Rechte	5.117,60	0,00	0,00	0,00	5.117,60	0,00	0,00	0,00	0,00	5.117,60	5.117,60	0,00	100,00
021	1.2.1.1 Grünflächen	0,00	0,00	0,00	0,00	0,00	0,00	0,00	0,00	0,00	0,00	0,00	0,00	0,00
022	1.2.1.2 Ackerland	0,00	0,00	0,00	0,00	0,00	0,00	0,00	0,00	0,00	0,00	0,00	0,00	0,00
023	1.2.1.3 Wald, Forsten	0,00	0,00	0,00	0,00	0,00	0,00	0,00	0,00	0,00	0,00	0,00	0,00	0,00
029	1.2.1.4 Sonstige unbebaute Grundstücke	5.117,60	0,00	0,00	0,00	5.117,60	0,00	0,00	0,00	0,00	5.117,60	5.117,60	0,00	100,00
	000001/000	66,00	0,00	0,00	0,00	66,00	0,00	0,00	0,00	0,00	66,00	66,00	0,00	100,00
	000002/000	72,60	0,00	0,00	0,00	72,60	0,00	0,00	0,00	0,00	72,60	72,60	0,00	100,00
	000003/000	368,40	0,00	0,00	0,00	368,40	0,00	0,00	0,00	0,00	368,40	368,40	0,00	100,00
	000004/000	368,40	0,00	0,00	0,00	368,40	0,00	0,00	0,00	0,00	368,40	368,40	0,00	100,00
	000005/000	453,20	0,00	0,00	0,00	453,20	0,00	0,00	0,00	0,00	453,20	453,20	0,00	100,00
	000006/000	465,60	0,00	0,00	0,00	465,60	0,00	0,00	0,00	0,00	465,60	465,60	0,00	100,00
	000007/000	509,20	0,00	0,00	0,00	509,20	0,00	0,00	0,00	0,00	509,20	509,20	0,00	100,00
	000008/000	916,20	0,00	0,00	0,00	916,20	0,00	0,00	0,00	0,00	916,20	916,20	0,00	100,00
	000009/000	1.898,00	0,00	0,00	0,00	1.898,00	0,00	0,00	0,00	0,00	1.898,00	1.898,00	0,00	100,00
03	1.2.2 Bebaute Grundstücke und grundstücksgleiche Rechte	0,00	0,00	0,00	0,00	0,00	0,00	0,00	0,00	0,00	0,00	0,00	0,00	0,00
032	1.2.2.1 Kinder- und Jugendeinrichtungen	0,00	0,00	0,00	0,00	0,00	0,00	0,00	0,00	0,00	0,00	0,00	0,00	0,00
033	1.2.2.2 Schulen	0,00	0,00	0,00	0,00	0,00	0,00	0,00	0,00	0,00	0,00	0,00	0,00	0,00
031	1.2.2.3 Wohnbauten	0,00	0,00	0,00	0,00	0,00	0,00	0,00	0,00	0,00	0,00	0,00	0,00	0,00
034	1.2.2.4 Sonstige Dienst-, Geschäfts- und Betriebsgebäude	0,00	0,00	0,00	0,00	0,00	0,00	0,00	0,00	0,00	0,00	0,00	0,00	0,00

Legende: 1 - Spalte 7./, Spalte 11, 2 - Umbuchung von einer Anlageklasse in eine andere, 3 Zuschreibungen sind in Spalte 9 gesondert aufzuführen, 4 - (Spalte 9 * 100) : Spalte 7, 5 - (Spalte 12 * 100) : Spalte 7,9 - inkl. Umbuchungen
 alle währungsrelevanten Beträge in EUR
 Spalte 1 - Die Ziffern geben an, in welchen Kontengruppen und Kontenarten veranschlagt wird



Anlagenbuchführung Anlagenpiegel

erstellt am: **04.04.2023 / 11:56:14**
 erstellt von: **Herr Sönke Sießenbüttel**
 erstellt für: **12 Krummendiek**
 Haushaltsjahr: **2022**

Eingeschränkt auf: Alle Anlagennummern

FIBU-Bilanzstruktur		Anschaffungs- und Herstellungskosten					Abschreibung				Restbuchwerte am Ende des Wirtschaftsjahres 1)	Restbuchwerte am Ende des vorangegangenen Wirtschaftsjahres	Kennzahlen	
		Anfangsstand	Zugang	Abgang	Umbuchungen 2)	Endstand	Anfangsstand	Zugang, d.h. Abschreibung im Haushaltsjahr 3)	Abgang, d.h. angesammelte Abschreibungen auf die in Spalte 5 ausgewiesenen Abgänge	Endstand			Durchschnittlicher Abschreibungssatz 4)	Durchschnittlicher Restbuchwert 5)
1	2	EUR	EUR	EUR	EUR	EUR	EUR	EUR	EUR	EUR	EUR	EUR	v.H.	v.H.
3	4	5	6	7	8	9	10	11	12	13	14	15		
04	1.2.3 Infrastrukturvermögen	350.039,83	1.054,83	0,00	0,00	351.094,66	161.804,78	3.683,35	0,00	165.488,13	185.606,53	188.235,05	1,04	52,86
041	1.2.3.1 Grund und Boden des Infrastrukturvermögens	2.941,58	0,00	0,00	0,00	2.941,58	0,00	0,00	0,00	0,00	2.941,58	2.941,58	0,00	100,00
	000010/000	5,19	0,00	0,00	0,00	5,19	0,00	0,00	0,00	0,00	5,19	5,19	0,00	100,00
	000011/000	194,32	0,00	0,00	0,00	194,32	0,00	0,00	0,00	0,00	194,32	194,32	0,00	100,00
	000012/000	1.322,95	0,00	0,00	0,00	1.322,95	0,00	0,00	0,00	0,00	1.322,95	1.322,95	0,00	100,00
	000013/000	1.419,12	0,00	0,00	0,00	1.419,12	0,00	0,00	0,00	0,00	1.419,12	1.419,12	0,00	100,00
042	1.2.3.2 Brücken und Tunnel	157.009,80	0,00	0,00	0,00	157.009,80	7.466,94	1.993,90	0,00	9.460,84	147.548,96	149.542,86	1,26	93,97
	000016/001	157.009,80	0,00	0,00	0,00	157.009,80	7.466,94	1.993,90	0,00	9.460,84	147.548,96	149.542,86	1,27	93,97
043	1.2.3.3 Gleisanlagen mit Streckenausrüstung und Sicherheitsanlagen	0,00	0,00	0,00	0,00	0,00	0,00	0,00	0,00	0,00	0,00	0,00	0,00	0,00
044	1.2.3.4 Entwässerungs- und Abwasserbeseitigungsanlagen	145.158,88	0,00	0,00	0,00	145.158,88	133.066,95	377,41	0,00	133.444,36	11.714,52	12.091,93	0,26	8,07
	000017/000	2.514,30	0,00	0,00	0,00	2.514,30	2.513,30	0,00	0,00	2.513,30	1,00	1,00	0,00	0,03
	000018/000	9.621,41	0,00	0,00	0,00	9.621,41	9.620,41	0,00	0,00	9.620,41	1,00	1,00	0,00	0,01
	000019/000	2.430,49	0,00	0,00	0,00	2.430,49	2.429,49	0,00	0,00	2.429,49	1,00	1,00	0,00	0,04
	000020/000	9.470,55	0,00	0,00	0,00	9.470,55	9.469,55	0,00	0,00	9.469,55	1,00	1,00	0,00	0,01
	000021/000	1.290,76	0,00	0,00	0,00	1.290,76	1.289,76	0,00	0,00	1.289,76	1,00	1,00	0,00	0,07
	000022/000	8.263,68	0,00	0,00	0,00	8.263,68	8.262,68	0,00	0,00	8.262,68	1,00	1,00	0,00	0,01
	000023/000	8.233,51	0,00	0,00	0,00	8.233,51	8.232,51	0,00	0,00	8.232,51	1,00	1,00	0,00	0,01
	000024/000	7.358,53	0,00	0,00	0,00	7.358,53	7.357,53	0,00	0,00	7.357,53	1,00	1,00	0,00	0,01
	000025/000	2.363,45	0,00	0,00	0,00	2.363,45	2.362,45	0,00	0,00	2.362,45	1,00	1,00	0,00	0,04
	000026/000	6.067,86	0,00	0,00	0,00	6.067,86	6.066,86	0,00	0,00	6.066,86	1,00	1,00	0,00	0,01
	000027/000	10.107,51	0,00	0,00	0,00	10.107,51	10.106,51	0,00	0,00	10.106,51	1,00	1,00	0,00	0,00

Legende: 1 - Spalte 7./, Spalte 11, 2 - Umbuchung von einer Anlageklasse in eine andere, 3 Zuschreibungen sind in Spalte 9 gesondert aufzuführen, 4 - (Spalte 9 * 100) : Spalte 7, 5 - (Spalte 12 * 100) : Spalte 7,9 - inkl. Umbuchungen
 alle währungsrelevanten Beträge in EUR
 Spalte 1 - Die Ziffern geben an, in welchen Kontengruppen und Kontenarten veranschlagt wird



Anlagenbuchführung Anlagenpiegel

erstellt am: **04.04.2023 / 11:56:15**
 erstellt von: **Herr Sönke Sießenbüttel**
 erstellt für: **12 Krummendiek**
 Haushaltsjahr: **2022**

Eingeschränkt auf: Alle Anlagennummern

FIBU-Bilanzstruktur	Anschaffungs- und Herstellungskosten					Abschreibung				Restbuchwerte am	Restbuchwerte am	Kennzahlen		
	Anfangsstand	Zugang	Abgang	Umbuchungen	Endstand	Anfangsstand	Zugang, d.h. Abschreibung im Haushaltsjahr	Abgang, d.h. angesammelte Abschreibungen auf die in Spalte 5 ausgewiesenen Abgänge	Endstand	Ende des Wirtschaftsjahres	Ende des vorangegangenen Wirtschaftsjahres	Durchschnittlicher Abschreibungssatz	Durchschnittlicher Restbuchwert	
	EUR	EUR	EUR	EUR	EUR	EUR	EUR	EUR	EUR	EUR	EUR	v.H.	v.H.	
1	2	3	4	5	6	7	8	9	10	11	12	13	14	15
	000028/000	10.342,17	0,00	0,00	0,00	10.342,17	10.341,17	0,00	0,00	10.341,17	1,00	1,00	0,00	0,00
	000029/000	15.250,91	0,00	0,00	0,00	15.250,91	5.490,35	305,02	0,00	5.795,37	9.455,54	9.760,56	2,00	61,99
	000030/000	3.619,38	0,00	0,00	0,00	3.619,38	1.303,01	72,39	0,00	1.375,40	2.243,98	2.316,37	2,00	61,99
	000031/000	10.861,80	0,00	0,00	0,00	10.861,80	10.860,80	0,00	0,00	10.860,80	1,00	1,00	0,00	0,00
	000032/000	10.878,56	0,00	0,00	0,00	10.878,56	10.877,56	0,00	0,00	10.877,56	1,00	1,00	0,00	0,00
	000033/000	26.484,01	0,00	0,00	0,00	26.484,01	26.483,01	0,00	0,00	26.483,01	1,00	1,00	0,00	0,00
045	1.2.3.5 Straßennetz mit Wegen, Plätzen und Verkehrslenkungsanlagen	44.927,57	0,00	0,00	0,00	44.927,57	21.270,89	1.285,67	0,00	22.556,56	22.371,01	23.656,68	2,86	49,79
	000015/000	30.665,26	0,00	0,00	0,00	30.665,26	16.208,78	876,15	0,00	17.084,93	13.580,33	14.456,48	2,86	44,28
	000034/000	13.802,13	0,00	0,00	0,00	13.802,13	4.929,37	394,35	0,00	5.323,72	8.478,41	8.872,76	2,86	61,42
	000036/000	1,00	0,00	0,00	0,00	1,00	0,00	0,00	0,00	0,00	1,00	1,00	0,00	100,00
	000037/000	1,00	0,00	0,00	0,00	1,00	0,00	0,00	0,00	0,00	1,00	1,00	0,00	100,00
	000038/000	1,00	0,00	0,00	0,00	1,00	0,00	0,00	0,00	0,00	1,00	1,00	0,00	100,00
	000039/000	1,00	0,00	0,00	0,00	1,00	0,00	0,00	0,00	0,00	1,00	1,00	0,00	100,00
	000042/000	1,00	0,00	0,00	0,00	1,00	0,00	0,00	0,00	0,00	1,00	1,00	0,00	100,00
	000050/000	455,18	0,00	0,00	0,00	455,18	132,74	15,17	0,00	147,91	307,27	322,44	3,33	67,50
046	1.2.3.6 Sonstige Bauten des Infrastrukturvermögens	2,00	1.054,83	0,00	0,00	1.056,83	0,00	26,37	0,00	26,37	1.030,46	2,00	2,49	97,50
	000040/000	1,00	0,00	0,00	0,00	1,00	0,00	0,00	0,00	0,00	1,00	1,00	0,00	100,00
	000041/000	1,00	0,00	0,00	0,00	1,00	0,00	0,00	0,00	0,00	1,00	1,00	0,00	100,00
	000052/000	0,00	1.054,83	0,00	0,00	1.054,83	0,00	26,37	0,00	26,37	1.028,46	0,00	2,50	97,50
05	1.2.4 Bauten auf fremdem Grund und Boden	0,00	0,00	0,00	0,00	0,00	0,00	0,00	0,00	0,00	0,00	0,00	0,00	0,00
06	1.2.5 Kunstgegenstände, Kulturdenkmäler	1,00	0,00	0,00	0,00	1,00	0,00	0,00	0,00	0,00	1,00	1,00	0,00	100,00
	000014/000	1,00	0,00	0,00	0,00	1,00	0,00	0,00	0,00	0,00	1,00	1,00	0,00	100,00

Legende: 1 - Spalte 7./, Spalte 11, 2 - Umbuchung von einer Anlageklasse in eine andere, 3 Zuschreibungen sind in Spalte 9 gesondert aufzuführen, 4 - (Spalte 9 * 100) : Spalte 7, 5 - (Spalte 12 * 100) : Spalte 7,9 - inkl. Umbuchungen
 alle währungsrelevanten Beträge in EUR
 Spalte 1 - Die Ziffern geben an, in welchen Kontengruppen und Kontenarten veranschlagt wird



Anlagenbuchführung Anlagenpiegel

erstellt am: **04.04.2023 / 11:56:15**
 erstellt von: **Herr Sönke Sießenbüttel**
 erstellt für: **12 Krummendiek**
 Haushaltsjahr: **2022**

Eingeschränkt auf: Alle Anlagennummern

FIBU-Bilanzstruktur	Anschaffungs- und Herstellungskosten					Abschreibung				Restbuchwerte am Ende des Wirtschaftsjahres	Restbuchwerte am Ende des vorangehenden Wirtschaftsjahres	Kennzahlen		
	Anfangsstand	Zugang	Abgang	Umbuchungen	Endstand	Anfangsstand	Zugang, d.h. Abschreibung im Haushaltsjahr	Abgang, d.h. angesammelte Abschreibungen auf die in Spalte 5 ausgewiesenen Abgänge	Endstand			Durchschnittlicher Abschreibungssatz	Durchschnittlicher Restbuchwert	
	EUR	EUR	EUR	2) EUR	EUR	EUR	3) EUR	EUR	EUR	1) EUR	EUR	v.H.	v.H.	
1	2	3	4	5	6	7	8	9	10	11	12	13	14	15
07	1.2.6. Maschinen und technische Anlagen, Fahrzeuge	0,00	0,00	0,00	0,00	0,00	0,00	0,00	0,00	0,00	0,00	0,00	0,00	0,00
08	1.2.7. Betriebs- und Geschäftsausstattung	0,00	0,00	0,00	0,00	0,00	0,00	0,00	0,00	0,00	0,00	0,00	0,00	0,00
09	1.2.8. Geleistete Anzahlungen, Anlagen im Bau	0,00	0,00	0,00	0,00	0,00	0,00	0,00	0,00	0,00	0,00	0,00	0,00	0,00
	1.3. Finanzanlagen	190.777,60	0,00	0,00	0,00	190.777,60	0,00	0,00	0,00	0,00	190.777,60	190.777,60	0,00	100,00
10	1.3.1. Anteile an verbundenen Unternehmen	120,87	0,00	0,00	0,00	120,87	0,00	0,00	0,00	0,00	120,87	120,87	0,00	100,00
	000035/000	120,87	0,00	0,00	0,00	120,87	0,00	0,00	0,00	0,00	120,87	120,87	0,00	100,00
11	1.3.2. Beteiligungen	190.656,73	0,00	0,00	0,00	190.656,73	0,00	0,00	0,00	0,00	190.656,73	190.656,73	0,00	100,00
	000049/000	190.656,73	0,00	0,00	0,00	190.656,73	0,00	0,00	0,00	0,00	190.656,73	190.656,73	0,00	100,00
12	1.3.3. Sondervermögen	0,00	0,00	0,00	0,00	0,00	0,00	0,00	0,00	0,00	0,00	0,00	0,00	0,00
13	1.3.4. Ausleihungen	0,00	0,00	0,00	0,00	0,00	0,00	0,00	0,00	0,00	0,00	0,00	0,00	0,00
13-	1.3.4.1. Ausleihungen an verbundene Unternehmen, Beteiligungen, Sondervermögen	0,00	0,00	0,00	0,00	0,00	0,00	0,00	0,00	0,00	0,00	0,00	0,00	0,00
13-	1.3.4.2. Sonstige Ausleihungen	0,00	0,00	0,00	0,00	0,00	0,00	0,00	0,00	0,00	0,00	0,00	0,00	0,00
14-	1.3.5. Wertpapiere des Anlagevermögens	0,00	0,00	0,00	0,00	0,00	0,00	0,00	0,00	0,00	0,00	0,00	0,00	0,00
	2. Umlaufvermögen	0,00	0,00	0,00	0,00	0,00	0,00	0,00	0,00	0,00	0,00	0,00	0,72	67,47
15	2.1. Vorräte	0,00	0,00	0,00	0,00	0,00	0,00	0,00	0,00	0,00	0,00	0,00	0,00	0,00
151,1	2.1.1. Roh-, Hilfs- und Betriebsstoffe	0,00	0,00	0,00	0,00	0,00	0,00	0,00	0,00	0,00	0,00	0,00	0,00	0,00
155,1	2.1.2. unfertige Erzeugnisse, unfertige Leistungen	0,00	0,00	0,00	0,00	0,00	0,00	0,00	0,00	0,00	0,00	0,00	0,00	0,00
155,2	2.1.3. fertige Erzeugnisse und Waren	0,00	0,00	0,00	0,00	0,00	0,00	0,00	0,00	0,00	0,00	0,00	0,00	0,00
157,1	2.1.4. Geleistete Anzahlungen und sonstige Vorräte	0,00	0,00	0,00	0,00	0,00	0,00	0,00	0,00	0,00	0,00	0,00	0,00	0,00
	2.2. Forderungen und sonstige Vermögensgegenstände	0,00	0,00	0,00	0,00	0,00	0,00	0,00	0,00	0,00	0,00	0,00	0,00	0,00
161	2.2.1. Öffentlich-rechtliche Forderungen aus Dienstleistungen	0,00	0,00	0,00	0,00	0,00	0,00	0,00	0,00	0,00	0,00	0,00	0,00	0,00

Legende: 1 - Spalte 7./, Spalte 11, 2 - Umbuchung von einer Anlageklasse in eine andere, 3 Zuschreibungen sind in Spalte 9 gesondert aufzuführen, 4 - (Spalte 9 * 100) : Spalte 7, 5 - (Spalte 12 * 100) : Spalte 7,9 - inkl. Umbuchungen
 alle währungsrelevanten Beträge in EUR
 Spalte 1 - Die Ziffern geben an, in welchen Kontengruppen und Kontenarten veranschlagt wird



Anlagenbuchführung Anlagenpiegel

erstellt am: **04.04.2023 / 11:56:15**
 erstellt von: **Herr Sönke Sießenbüttel**
 erstellt für: **12 Krummendiek**
 Haushaltsjahr: **2022**

Eingeschränkt auf: Alle Anlagennummern

FIBU-Bilanzstruktur	Anschaffungs- und Herstellungskosten					Abschreibung				Restbuchwerte am	Restbuchwerte am	Kennzahlen		
	Anfangsstand	Zugang	Abgang	Umbuchungen	Endstand	Anfangsstand	Zugang, d.h. Abschreibung im Haushaltsjahr	Abgang, d.h. angesammelte Abschreibungen auf die in Spalte 5 ausgewiesenen Abgänge	Endstand	Ende des Wirtschaftsjahres	Ende des vorangegangenen Wirtschaftsjahres	Durchschnittlicher Abschreibungssatz	Durchschnittlicher Restbuchwert	
	EUR	EUR	EUR	EUR	EUR	EUR	EUR	EUR	EUR	EUR	EUR	v.H.	v.H.	
1	2	3	4	5	6	7	8	9	10	11	12	13	14	15
169	2.2.2 Sonstige öffentlich-rechtliche Forderungen	0,00	0,00	0,00	0,00	0,00	0,00	0,00	0,00	0,00	0,00	0,00	0,00	0,00
171	2.2.3 Privatrechtliche Forderungen aus Dienstleistungen	0,00	0,00	0,00	0,00	0,00	0,00	0,00	0,00	0,00	0,00	0,00	0,00	0,00
179	2.2.4 Sonstige Privatrechtliche Forderungen	0,00	0,00	0,00	0,00	0,00	0,00	0,00	0,00	0,00	0,00	0,00	0,00	0,00
178	2.2.5 Sonstige Vermögensgegenstände	0,00	0,00	0,00	0,00	0,00	0,00	0,00	0,00	0,00	0,00	0,00	0,00	0,00
14	2.3 Wertpapiere des Umlaufvermögens	0,00	0,00	0,00	0,00	0,00	0,00	0,00	0,00	0,00	0,00	0,00	0,00	0,00
18	2.4 Liquide Mittel	0,00	0,00	0,00	0,00	0,00	0,00	0,00	0,00	0,00	0,00	0,00	0,00	0,00
185	davon: Forderungen aus dem Zahlungsverkehr ggü. dem Amt	0,00	0,00	0,00	0,00	0,00	0,00	0,00	0,00	0,00	0,00	0,00	0,00	0,00
	19.3. Aktive Rechnungsabgrenzung	36.634,32	0,00	0,00	0,00	36.634,32	36.334,50	293,82	0,00	36.628,32	6,00	299,82	0,72	67,47
	000043/000	5.558,49	0,00	0,00	0,00	5.558,49	5.557,49	0,00	0,00	5.557,49	1,00	1,00	0,00	0,01
	000044/000	4.538,71	0,00	0,00	0,00	4.538,71	4.537,71	0,00	0,00	4.537,71	1,00	1,00	0,00	0,02
	000045/000	2.173,50	0,00	0,00	0,00	2.173,50	2.172,50	0,00	0,00	2.172,50	1,00	1,00	0,00	0,04
	000046/000	5.713,22	0,00	0,00	0,00	5.713,22	5.712,22	0,00	0,00	5.712,22	1,00	1,00	0,00	0,01
	000047/000	11.279,90	0,00	0,00	0,00	11.279,90	11.278,90	0,00	0,00	11.278,90	1,00	1,00	0,00	0,00
	000048/000	7.370,50	0,00	0,00	0,00	7.370,50	7.075,68	293,82	0,00	7.369,50	1,00	294,82	3,99	0,01
	4. Nicht durch Eigenkapital gedeckter Fehlbetrag	0,00	0,00	0,00	0,00	0,00	0,00	0,00	0,00	0,00	0,00	0,00	0,72	65,58
	Summe AKTIVA	582.570,35	1.054,83	0,00	0,00	583.625,18	198.139,28	3.977,17	0,00	202.116,45	381.508,73	384.431,07	0,72	65,58
	20.1. Eigenkapital	0,00	0,00	0,00	0,00	0,00	0,00	0,00	0,00	0,00	0,00	0,00	0,71	65,54
201	1.1 Allgemeine Rücklage	0,00	0,00	0,00	0,00	0,00	0,00	0,00	0,00	0,00	0,00	0,00	0,00	0,00
202	1.2 Sonderrücklage	0,00	0,00	0,00	0,00	0,00	0,00	0,00	0,00	0,00	0,00	0,00	0,00	0,00
203	1.3 Ergebn isrücklage	0,00	0,00	0,00	0,00	0,00	0,00	0,00	0,00	0,00	0,00	0,00	0,00	0,00
204	1.4 Vorgetragen er Jahresfeh lbetrag	0,00	0,00	0,00	0,00	0,00	0,00	0,00	0,00	0,00	0,00	0,00	0,00	0,00

Legende: 1 - Spalte 7./, Spalte 11, 2 - Umbuchung von einer Anlageklasse in eine andere, 3 Zuschreibungen sind in Spalte 9 gesondert aufzuführen, 4 - (Spalte 9 * 100) : Spalte 7, 5 - (Spalte 12 * 100) : Spalte 7,9 - inkl. Umbuchungen
 alle währungsrelevanten Beträge in EUR
 Spalte 1 - Die Ziffern geben an, in welchen Kontengruppen und Kontenarten veranschlagt wird



Anlagenbuchführung Anlagenpiegel

erstellt am: **04.04.2023 / 11:56:15**
 erstellt von: **Herr Sönke Sießenbüttel**
 erstellt für: **12 Krummendiek**
 Haushaltsjahr: **2022**

Eingeschränkt auf: Alle Anlagennummern

1	FIBU-Bilanzstruktur	Anschaffungs- und Herstellungskosten					Abschreibung				Restbuchwerte am Ende des Wirtschaftsjahres 1)	Restbuchwerte am Ende des vorangehenden Wirtschaftsjahres	Kennzahlen	
		Anfangsstand	Zugang	Abgang	Umbuchungen	Endstand	Anfangsstand	Zugang, d.h. Abschreibung im Haushaltsjahr 3)	Abgang, d.h. angesammelte Abschreibungen auf die in Spalte 5 ausgewiesenen Abgänge	Endstand			Durchschnittlicher Abschreibungssatz 4)	Durchschnittlicher Restbuchwert 5)
		EUR	EUR	EUR	EUR	EUR	EUR	EUR	EUR	EUR			v.H.	v.H.
		3	4	5	6	7	8	9	10	11	12	13	14	15
205	1.5 Jahresüberschuss/Jahresfehlbetrag	0,00	0,00	0,00	0,00	0,00	0,00	0,00	0,00	0,00	0,00	0,00	0,00	0,00
	1.6 Nicht durch Eigenkapital gedeckter Fehlbetrag	0,00	0,00	0,00	0,00	0,00	0,00	0,00	0,00	0,00	0,00	0,00	0,00	0,00
	23 2. Sonderposten	261.725,92	1.041,25	0,00	0,00	262.767,17	154.047,56	2.441,46	0,00	156.489,02	106.278,15	107.678,36	0,71	65,54
231	2.1 auflösende Zuschüsse	52.785,55	0,00	0,00	0,00	52.785,55	24.157,77	1.361,41	0,00	25.519,18	27.266,37	28.627,78	2,57	51,65
	000015/001	30.665,26	0,00	0,00	0,00	30.665,26	16.208,78	876,15	0,00	17.084,93	13.580,33	14.456,48	2,86	44,28
	000029/001	13.836,56	0,00	0,00	0,00	13.836,56	4.981,15	276,73	0,00	5.257,88	8.578,68	8.855,41	2,00	62,00
	000030/001	3.283,73	0,00	0,00	0,00	3.283,73	1.182,09	65,67	0,00	1.247,76	2.035,97	2.101,64	2,00	62,00
	000034/001	5.000,00	0,00	0,00	0,00	5.000,00	1.785,75	142,86	0,00	1.928,61	3.071,39	3.214,25	2,86	61,42
232	2.2 auflösende Zuweisungen	208.940,37	1.041,25	0,00	0,00	209.981,62	129.889,79	1.080,05	0,00	130.969,84	79.011,78	79.050,58	0,51	37,62
	000016/002	82.651,78	0,00	0,00	0,00	82.651,78	3.601,20	1.054,01	0,00	4.655,21	77.996,57	79.050,58	1,28	94,36
	000017/001	2.514,30	0,00	0,00	0,00	2.514,30	2.514,30	0,00	0,00	2.514,30	0,00	0,00	0,00	0,00
	000018/001	9.621,41	0,00	0,00	0,00	9.621,41	9.621,41	0,00	0,00	9.621,41	0,00	0,00	0,00	0,00
	000019/001	2.430,49	0,00	0,00	0,00	2.430,49	2.430,49	0,00	0,00	2.430,49	0,00	0,00	0,00	0,00
	000020/001	9.470,55	0,00	0,00	0,00	9.470,55	9.470,55	0,00	0,00	9.470,55	0,00	0,00	0,00	0,00
	000021/001	1.290,76	0,00	0,00	0,00	1.290,76	1.290,76	0,00	0,00	1.290,76	0,00	0,00	0,00	0,00
	000022/001	8.263,68	0,00	0,00	0,00	8.263,68	8.263,68	0,00	0,00	8.263,68	0,00	0,00	0,00	0,00
	000023/001	8.233,51	0,00	0,00	0,00	8.233,51	8.233,51	0,00	0,00	8.233,51	0,00	0,00	0,00	0,00
	000024/001	7.358,53	0,00	0,00	0,00	7.358,53	7.358,53	0,00	0,00	7.358,53	0,00	0,00	0,00	0,00
	000025/001	2.363,45	0,00	0,00	0,00	2.363,45	2.363,45	0,00	0,00	2.363,45	0,00	0,00	0,00	0,00
	000026/001	6.067,86	0,00	0,00	0,00	6.067,86	6.067,86	0,00	0,00	6.067,86	0,00	0,00	0,00	0,00
	000027/001	10.107,51	0,00	0,00	0,00	10.107,51	10.107,51	0,00	0,00	10.107,51	0,00	0,00	0,00	0,00
	000028/001	10.342,17	0,00	0,00	0,00	10.342,17	10.342,17	0,00	0,00	10.342,17	0,00	0,00	0,00	0,00
	000031/001	10.861,80	0,00	0,00	0,00	10.861,80	10.861,80	0,00	0,00	10.861,80	0,00	0,00	0,00	0,00

Legende: 1 - Spalte 7./, Spalte 11, 2 - Umbuchung von einer Anlageklasse in eine andere, 3 Zuschreibungen sind in Spalte 9 gesondert aufzuführen, 4 - (Spalte 9 * 100) : Spalte 7, 5 - (Spalte 12 * 100) : Spalte 7,9 - inkl. Umbuchungen
 alle währungsrelevanten Beträge in EUR

Spalte 1 - Die Ziffern geben an, in welchen Kontengruppen und Kontenarten veranschlagt wird



Anlagenbuchführung Anlagenpiegel

erstellt am: **04.04.2023 / 11:56:15**
 erstellt von: **Herr Sönke Sießenbüttel**
 erstellt für: **12 Krummendiek**
 Haushaltsjahr: **2022**

Eingeschränkt auf: Alle Anlagennummern

FIBU-Bilanzstruktur	Anschaffungs- und Herstellungskosten					Abschreibung				Restbuchwerte am Ende des Wirtschaftsjahres	Restbuchwerte am Ende des vorangehenden Wirtschaftsjahres	Kennzahlen		
	Anfangsstand	Zugang	Abgang	Umbuchungen	Endstand	Anfangsstand	Zugang, d.h. Abschreibung im Haushaltsjahr	Abgang, d.h. angesammelte Abschreibungen auf die in Spalte 5 ausgewiesenen Abgänge	Endstand			Durchschnittlicher Abschreibungssatz	Durchschnittlicher Restbuchwert	
	EUR	EUR	EUR	2) EUR	EUR	EUR	3) EUR	EUR	EUR	1) EUR	EUR	4) v.H.	5) v.H.	
1	2	3	4	5	6	7	8	9	10	11	12	13	14	15
000032/001	10.878,56	0,00	0,00	0,00	10.878,56	10.878,56	0,00	0,00	10.878,56	0,00	0,00	0,00	0,00	
000033/001	26.484,01	0,00	0,00	0,00	26.484,01	26.484,01	0,00	0,00	26.484,01	0,00	0,00	0,00	0,00	
000052/001	0,00	833,00	0,00	0,00	833,00	0,00	20,83	0,00	20,83	812,17	0,00	2,50	97,49	
000052/002	0,00	208,25	0,00	0,00	208,25	0,00	5,21	0,00	5,21	203,04	0,00	2,50	97,49	
233 2.3 für Beiträge	0,00	0,00	0,00	0,00	0,00	0,00	0,00	0,00	0,00	0,00	0,00	0,00	0,00	
2331 2.3.1 auflösende Beiträge	0,00	0,00	0,00	0,00	0,00	0,00	0,00	0,00	0,00	0,00	0,00	0,00	0,00	
2332 2.3.2 nicht auflösende Beiträge	0,00	0,00	0,00	0,00	0,00	0,00	0,00	0,00	0,00	0,00	0,00	0,00	0,00	
234 2.4 Gebührenaussgleich	0,00	0,00	0,00	0,00	0,00	0,00	0,00	0,00	0,00	0,00	0,00	0,00	0,00	
235 2.5 Treuhandvermögen	0,00	0,00	0,00	0,00	0,00	0,00	0,00	0,00	0,00	0,00	0,00	0,00	0,00	
236 2.6 Dauergrabpflege	0,00	0,00	0,00	0,00	0,00	0,00	0,00	0,00	0,00	0,00	0,00	0,00	0,00	
239 2.7 Sonstige Sonderposten	0,00	0,00	0,00	0,00	0,00	0,00	0,00	0,00	0,00	0,00	0,00	0,00	0,00	
25, 26, 27, 28 3. Rückstellungen	0,00	0,00	0,00	0,00	0,00	0,00	0,00	0,00	0,00	0,00	0,00	0,00	0,75	60,58
2511 3.1 Pensionsrückstellungen	0,00	0,00	0,00	0,00	0,00	0,00	0,00	0,00	0,00	0,00	0,00	0,00	0,00	
2512 3.2 Beihilferückstellungen	0,00	0,00	0,00	0,00	0,00	0,00	0,00	0,00	0,00	0,00	0,00	0,00	0,00	
281 3.3 Altersteilzeitrückstellungen	0,00	0,00	0,00	0,00	0,00	0,00	0,00	0,00	0,00	0,00	0,00	0,00	0,00	
261 3.4 Rückstellungen für später entstehende Kosten	0,00	0,00	0,00	0,00	0,00	0,00	0,00	0,00	0,00	0,00	0,00	0,00	0,00	
262 3.5 Altlastenrückstellungen	0,00	0,00	0,00	0,00	0,00	0,00	0,00	0,00	0,00	0,00	0,00	0,00	0,00	
282- 3.6 Steuerrückstellungen	0,00	0,00	0,00	0,00	0,00	0,00	0,00	0,00	0,00	0,00	0,00	0,00	0,00	
283 3.7 Verfahrensrückstellungen	0,00	0,00	0,00	0,00	0,00	0,00	0,00	0,00	0,00	0,00	0,00	0,00	0,00	
284 3.8 Finanzausgleichsrückstellung	0,00	0,00	0,00	0,00	0,00	0,00	0,00	0,00	0,00	0,00	0,00	0,00	0,00	
27 3.9 Instandhaltungsrückstellungen	0,00	0,00	0,00	0,00	0,00	0,00	0,00	0,00	0,00	0,00	0,00	0,00	0,00	
285 3.10 Rückstellungen für Verbindlichkeiten für im Haushaltsjahr empfangene Lieferungen und Leistungen, für die keine Rechnung vorliegt und der Rechnungsbetrag nicht bekannt ist	0,00	0,00	0,00	0,00	0,00	0,00	0,00	0,00	0,00	0,00	0,00	0,00	0,00	

Legende: 1 - Spalte 7./, Spalte 11, 2 -Umbuchung von einer Anlageklasse in eine andere, 3 Zuschreibungen sind in Spalte 9 gesondert aufzuführen, 4 - (Spalte 9 * 100) : Spalte 7, 5 - (Spalte 12 * 100) : Spalte 7,9 - inkl. Umbuchungen
 alle währungsrelevanten Beträge in EUR
 Spalte 1 - Die Ziffern geben an, in welchen Kontengruppen und Kontenarten veranschlagt wird



Anlagenbuchführung Anlagenpiegel

erstellt am: **04.04.2023 / 11:56:16**
 erstellt von: **Herr Sönke Sießenbüttel**
 erstellt für: **12 Krummendiek**
 Haushaltsjahr: **2022**

Eingeschränkt auf: Alle Anlagennummern

FIBU-Bilanzstruktur	Anschaffungs- und Herstellungskosten					Abschreibung				Restbuchwerte am Ende des Wirtschaftsjahres 1)	Restbuchwerte am Ende des vorangegangenen Wirtschaftsjahres	Kennzahlen		
	Anfangsstand	Zugang	Abgang	Umbuchungen 2)	Endstand	Anfangsstand	Zugang, d.h. Abschreibung im Haushaltsjahr 3)	Abgang, d.h. angesammelte Abschreibungen auf die in Spalte 5 ausgewiesenen Abgänge	Endstand			Durchschnittlicher Abschreibungssatz 4)	Durchschnittlicher Restbuchwert 5)	
1	2	3	4	5	6	7	8	9	10	11	12	13	14	15
289	3.11 Sonstige andere Rückstellungen	0,00	0,00	0,00	0,00	0,00	0,00	0,00	0,00	0,00	0,00	0,00	0,00	0,00
	3.4. Verbindlichkeiten	0,00	0,00	0,00	0,00	0,00	0,00	0,00	0,00	0,00	0,00	0,00	0,75	60,58
30-	4.1 Anleihen	0,00	0,00	0,00	0,00	0,00	0,00	0,00	0,00	0,00	0,00	0,00	0,00	0,00
32	4.2 Verbindlichkeiten aus Krediten für Investitionen	0,00	0,00	0,00	0,00	0,00	0,00	0,00	0,00	0,00	0,00	0,00	0,00	0,00
32-	4.2.1 von verbundenen Unternehmen, Beteiligungen, Sondervermögen	0,00	0,00	0,00	0,00	0,00	0,00	0,00	0,00	0,00	0,00	0,00	0,00	0,00
32-	4.2.2 vom öffentlichen Bereich	0,00	0,00	0,00	0,00	0,00	0,00	0,00	0,00	0,00	0,00	0,00	0,00	0,00
32-	4.2.3 vom privaten Kreditmarkt	0,00	0,00	0,00	0,00	0,00	0,00	0,00	0,00	0,00	0,00	0,00	0,00	0,00
33	4.3 Verbindlichkeiten aus Kassenkrediten	0,00	0,00	0,00	0,00	0,00	0,00	0,00	0,00	0,00	0,00	0,00	0,00	0,00
335	davon: Verbindlichkeiten aus dem Zahlungsverkehr ggü. dem Amt	0,00	0,00	0,00	0,00	0,00	0,00	0,00	0,00	0,00	0,00	0,00	0,00	0,00
34	4.4 Verbindlichkeiten aus Vorgängen, die Kreditaufnahmen wirtschaftlich gleichkommen	0,00	0,00	0,00	0,00	0,00	0,00	0,00	0,00	0,00	0,00	0,00	0,00	0,00
35	4.5 Verbindlichkeiten aus Lieferungen und Leistungen	0,00	0,00	0,00	0,00	0,00	0,00	0,00	0,00	0,00	0,00	0,00	0,00	0,00
36	4.6 Verbindlichkeiten aus Transferleistungen	0,00	0,00	0,00	0,00	0,00	0,00	0,00	0,00	0,00	0,00	0,00	0,00	0,00
37	4.7 Sonstige Verbindlichkeiten	0,00	0,00	0,00	0,00	0,00	0,00	0,00	0,00	0,00	0,00	0,00	0,00	0,00
	39.5. Passive Rechnungsabgrenzung	0,00	0,00	0,00	0,00	0,00	0,00	0,00	0,00	0,00	0,00	0,00	0,75	60,58
	Summe PASSIVA	261.725,92	1.041,25	0,00	0,00	262.767,17	154.047,56	2.441,46	0,00	156.489,02	106.278,15	107.678,36	0,75	60,58

Legende: 1 - Spalte 7./, 2 - Umbuchung von einer Anlageklasse in eine andere, 3 Zuschreibungen sind in Spalte 9 gesondert aufzuführen, 4 - (Spalte 9 * 100) : Spalte 7, 5 - (Spalte 12 * 100) : Spalte 7,9 - inkl. Umbuchungen alle währungsrelevanten Beträge in EUR
 Spalte 1 - Die Ziffern geben an, in welchen Kontengruppen und Kontenarten veranschlagt wird

GEMEINDE KRUMMENDIEK

FORDERUNGSSPIEGEL

2022



Forderungsspiegel 2022

Gemeinde: 12 Krummendiek

Seite : 1

Datum: 04.04.2023

Uhrzeit: 15:53:53

1	Art der Forderungen 2	Gesamtbetrag des Haushalts- jahres	mit einer Restlaufzeit von			Gesamtbetrag des Vorjahres
			bis zu 1 Jahr	1 bis 5 Jahre	mehr als 5 Jahre	
		in EUR	in EUR	in EUR	in EUR	in EUR
3	4	5	6	7		
161	2.2.1 Öffentlich-rechtliche Forderungen aus Dienstleistungen	0,00	0,00	0,00	0,00	0,00
169	2.2.2 Sonstige öffentlich-rechtliche Forderungen	36,30	36,30	0,00	0,00	1.372,70
171	2.2.3 Privatrechtliche Forderungen aus Dienstleistungen	0,00	0,00	0,00	0,00	0,00
179	2.2.4 Sonstige privatrechtliche Forderungen	0,00	0,00	0,00	0,00	0,00
178	2.2.5 Sonstige Vermögensgegenstände	2.476,75	2.476,75	0,00	0,00	-135,31
	Summe	2.513,05	2.513,05	0,00	0,00	1.237,39

*** Ende der Liste "Forderungsspiegel" ***

GEMEINDE KRUMMENDIEK

VERBINDLICHKEITEN- SPIEGEL

2022

Gemeinde Krummendiek 2022						
Verbindlichkeitspiegel (§ 51 Abs. 3 Nr. 3 GemHVO-Doppik)						
Art der Verbindlichkeit ¹		Gesamtbetrag des Haushaltsjahres in EUR	mit einer Restlaufzeit ² von			Gesamtbetrag des Vorjahres in EUR
			bis zu 1 Jahr in EUR	1 bis 5 Jahre in EUR	mehr als 5 Jahre in EUR	
1 ³	2	3	4	5	6	8
30	4.1. Anleihen	0,00	0,00	0,00	0,00	0,00
32	4.2. Verbindlichkeiten aus Krediten für Investitionen	181.437,50	0,00	145.600,00	35.837,50	183.787,50
321-	4.2.1 von verbundenen Unternehmen, Beteiligungen, Sondervermögen	0,00	0,00	0,00	0,00	0,00
321-	4.2.2 vom öffentlichen Bereich	0,00	0,00	0,00	0,00	0,00
321-	4.2.3 vom privaten Kreditmarkt	181.437,50	0,00	145.600,00	35.837,50	183.787,50
33	4.3. Verbindlichkeiten aus Kassenkrediten	0,00	0,00	0,00	0,00	0,00
34	4.4. Verbindlichkeiten aus Vorgängen, die Kreditaufnahmen wirtschaftlich gleichkommen	0,00	0,00	0,00	0,00	0,00
35	4.5. Verbindlichkeiten aus Lieferungen und Leistungen	0,00	0,00	0,00	0,00	0,00
36	4.6. Verbindlichkeiten aus Transferleistungen	0,00	0,00	0,00	0,00	0,00
37	4.7. Sonstige Verbindlichkeiten	1.486,77	1.486,77	0,00	0,00	61,40
	Summe	182.924,27	1.486,77	145.600,00	35.837,50	183.848,90
Nachrichtlich:						
	Schulden aus Vorgängen, die Kreditaufnahmen wirtschaftlich gleichkommen, soweit nicht in der Bilanzposition 4.4 enthalten.	0	0	0	0	
	Schulden der Sondervermögen ³ mit Sonderrechnung	0	0	0	0	
	- aus Krediten	0	0	0	0	
	- aus Vorgängen, die Kreditaufnahmen wirtschaftlich gleichkommen	0	0	0	0	
1	siehe auch § 48 Abs. 4 GemHVO-Doppik.					
2	Als Restlaufzeit gilt der Zeitraum zwischen dem Abschlussstichtag des Jahresabschlusses und dem Zeitpunkt des vollständigen Ausgleichs der Verbindlichkeit.					
3	Die Ziffern geben an, in welchen Kontengruppen und Kontenarten veranschlagt wird.					
4	Die Angaben sind zu trennen nach den verschiedenen Sondervermögen (z.B. Stadtwerke, Krankenhaus usw.)					

GEMEINDE KRUMMENDIEK

ÜBERTRAGENE ERMÄCHTIGUNGEN

2022

Aufstellung der übertragenen Haushaltsermächtigungen

(§ 51 Abs. 3 Nr. 4 GemHVO-Doppik)

I. Übersicht über die übertragenen Aufwendungen nach § 23 Abs. 1 GemHVO-Doppik

Produktgruppe/ Unterproduktgruppe		übertragen auf das neue Haushaltsjahr in EUR	davon gebunden in EUR	davon frei verfügbar in EUR
Num- mer	Bezeichnung			
1	2	3	4	5
Summe				

II. Übersicht über die übertragenen Auszahlungen nach § 23 Abs. 2 GemHVO-Doppik

Produktgruppe/ Unterproduktgruppe		übertragen auf das neue Haushaltsjahr in EUR	davon gebunden in EUR	davon frei verfügbar in EUR
Num- mer	Bezeichnung			
1	2	3	4	5
Summe		0	0	0

Im Berichtsjahr 2022 wurden keine Haushaltsermächtigungen übertragen.

GEMEINDE KRUMMENDIEK

ÜBERSICHT ÜBER SONDERVERMÖGEN,
ZWECKVERBÄNDE, GESELLSCHAFTEN,
KOMMUNALUNTERNEHMEN, USW.

2022

Übersicht über die Sondervermögen, Zweckverbände, Gesellschaften, Kommunalunternehmen nach § 106 a GO, gemeinsame Kommunalunternehmen nach § 19 b GkZ, andere Anstalten, die von der Gemeinde getragen werden, mit Ausnahme der öffentlich-rechtlichen Sparkassen, Wasser- und Bodenverbände (§ 51 Abs. 3 Nr. 5 GemHVO-Doppik)

Name	Stammkapital in EUR	Anteil der Gemeinde am Stammkapital		Gewinnabführung (+) Verlustabdeckung (-) in EUR		
		in EUR	%	2020	2021	2022
1	2	3	4	5	6	7
I. Sondervermögen						
1) Freiwillige Feuerwehr (Kameradschaftskasse)						
II. Zweckverbände						
1) ÖPNV		0	0	-2.154	0	0
2) WUV*		0	0	-2.077	-2.077	-2.077
3) Breitbandversorgung Steinburg	100.000	121	0,12	0	0	0
III. Gesellschaften						
1) S-H Netz AG				9.371	7.519	4.791
IV. Kommunalunternehmen nach § 106 a GO						
V. gemeinsame Kommunalunternehmen nach § 19 b GkZ						
VI. andere Anstalten						

* Die Zuweisung des Kreises Steinburg ist nicht berücksichtigt.

Nachrichtlich:

Die Gemeinde Krummendiek ist Mitglied im Wasserverband Bekau und im Sielverband Moorhusen-Störfdorf.

GEMEINDE KRUMMENDIEK

LAGEBERICHT

2022



Inhaltsverzeichnis

1 Vorbemerkungen und rechtliche Grundlagen	2
2 Aufwands- und Ertragssituation.....	2
2.1 Erträge	3
2.2 Aufwendungen	4
3 Finanzlage	5
4 Vermögens- und Kapitalstruktur	8
5 Ausblick	10



1 Vorbemerkungen und rechtliche Grundlagen

Nach den Vorschriften der schleswig-holsteinischen Landesverordnung über die Aufstellung und Ausführung eines doppischen Haushaltsplanes der Gemeinden ist der Jahresabschluss gemäß § 44 Abs. 2 GemHVO-Doppik durch einen Lagebericht nach § 52 GemHVO-Doppik zu ergänzen.

Der Lagebericht soll:

- ein den tatsächlichen Verhältnissen entsprechendes Bild der Vermögens-, Schulden-, Ertrags- und Finanzlage der Gemeinde vermitteln,
- einen Überblick über die wichtigsten Ergebnisse des Jahresabschlusses geben,
- Rechenschaft über die Haushaltswirtschaft im abgelaufenen Jahr geben,
- über Vorgänge von besonderer Bedeutung berichten, selbst, wenn diese nach Schluss des Haushaltsjahres eingetreten sind,
- eine ausgewogene, umfassende und angemessene Analyse der Haushaltswirtschaft sowie der Vermögens-, Finanz- und Ertragslage enthalten und
- auf Chancen und Risiken für die zukünftige Entwicklung der Gemeinde hinweisen.

2 Aufwands- und Ertragssituation

Die Begriffe Aufwand und Ertrag kennzeichnen die Ergebnisrechnung und sind von zentraler Bedeutung im doppischen System. Der **Ertrag** ist der Wertezufluss an Gütern und Dienstleistungen, der das Eigenkapital der Gemeinde erhöht. Als **Aufwand** bezeichnet man den Werteverzehr (Verbrauch) von Gütern und Dienstleistungen, der das Eigenkapital mindert.

Ist der Ertrag höher als der Aufwand, spricht man von einem **Jahresüberschuss**. Konnten die Aufwendungen jedoch nicht von den Erträgen gedeckt werden, spricht man von einem **Jahresfehlbetrag**. Dies hat entweder eine Erhöhung oder eine Minderung des Eigenkapitals zur Folge. Langfristig ist ein ausgeglichenes Ergebnis notwendig, um u. a. eine Generationengerechtigkeit zu erhalten.

Der Jahresabschluss 2022 weist in der Ergebnisrechnung einen **Jahresüberschuss** in Höhe von **148.044,47 Euro** aus.

Im Vergleich zum Ergebnis des Haushaltsplanes in Höhe von -17.600 Euro weicht das Ergebnis des Jahresabschlusses demnach um 165.644,47 Euro ab.



	Ergebnis 2021	Ansatz 2022	Ergebnis 2022	Abweichung 2022
Ordentliche Erträge	125.903,77	121.200	280.361,73	159.161,73 ↗
Ordentliche Aufwendungen	113.477,89	143.400	139.013,99	-4.386,01 ↘
Ergebnis aus laufender Verwaltungstätigkeit	12.425,88	-22.200	141.347,74	163.547,74 ↗
Finanzerträge	7.519,62	5.500	7.490,73	1.990,73 ↗
Zinsen und sonstige Finanzaufwendungen	796,61	900	794,00	-106,00 ↘
Finanzergebnis	6.723,01	4.600	6.696,73	2.096,73 ↗
Ordentliches Ergebnis	19.148,89	-17.600	148.044,47	165.644,47 ↗
Jahresergebnis	19.148,89	-17.600	148.044,47	165.644,47 ↗

2.1 Erträge

Die Entwicklung der Erträge ist in der nachfolgenden Ertragsübersicht dargestellt.

Ertragsübersicht

	Ergebnis 2021	Ansatz 2022	Ergebnis 2022	Abweichung 2022
1 - Steuern und ähnliche Abgaben	77.244,89	70.400	226.948,62	156.548,62 ↗
2 - Zuwendungen und allgemeine Umlagen	39.220,22	42.400	43.574,69	1.174,69 ↗
3 - Sonstige Transfererträge	0,00	100	81,00	-19,00 ↘
4 - Öffentlich-rechtliche Leistungsentgelte	6.656,67	6.000	6.656,67	656,67 ↗
6 - Kostenerstattungen und Kostenumlagen	109,69	0	225,75	225,75 ↗
7 - Sonstige Erträge	2.672,30	2.300	2.875,00	575,00 ↗
10 - Erträge aus laufender Verwaltungstätigkeit	125.903,77	121.200	280.361,73	159.161,73 ↗
19 - Finanzerträge	7.519,62	5.500	7.490,73	1.990,73 ↗
Gesamterträge	133.423,39	126.700	287.852,46	161.152,46 ↗

Gegenüber der Haushaltsplanung sind folgende erhebliche Abweichungen festzustellen (gerundet auf volle Hundert Euro):

- Außerordentlich hohes Gewerbesteueraufkommen (+ 151.300 Euro).
- Höhere Dividende der SH Netz AG (+ 2.000 Euro).



2.2 Aufwendungen

Die Entwicklung der Aufwendungen ist in der nachfolgenden Aufwandsübersicht dargestellt.

Aufwandsübersicht

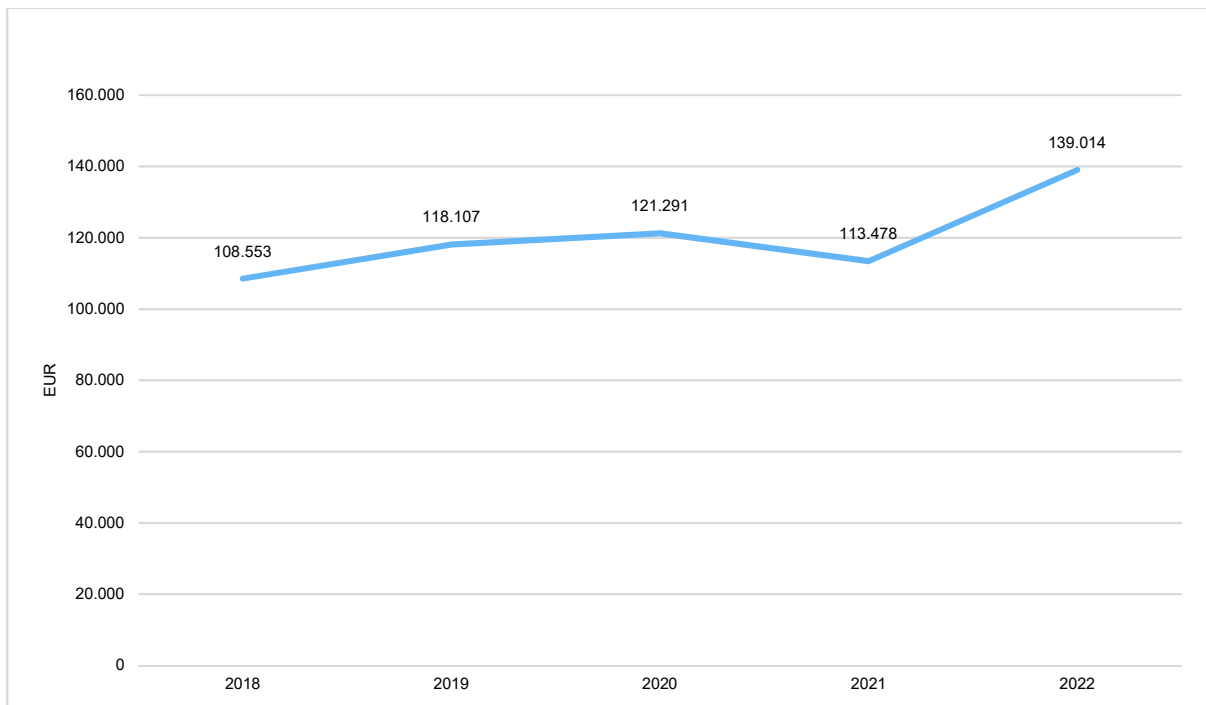
	Ergebnis 2021	Ansatz 2022	Ergebnis 2022	Abweichung 2022
11 - Personalaufwendungen	269,88	300	280,37	-19,63 ↘
13 - Aufwendungen für Sach- und Dienstleistungen	673,31	6.300	4.646,96	-1.653,04 ↘
14 - Bilanzielle Abschreibungen	4.401,90	4.000	3.977,17	-22,83 →
15 - Transferaufwendungen	81.903,50	97.400	103.949,89	6.549,89 ↗
16 - Sonstige Aufwendungen	26.229,30	35.400	26.159,60	-9.240,40 ↘
17 - Aufwendungen der lfd. Verwaltungstätigkeit	113.477,89	143.400	139.013,99	-4.386,01 ↘
20 - Zinsen und sonstige Finanzaufwendungen	796,61	900	794,00	-106,00 ↘
Gesamtaufwand	114.274,50	144.300	139.807,99	-4.492,01 ↘

Gegenüber der Haushaltsplanung sind folgende erhebliche Abweichungen festzustellen (gerundet auf volle Hundert Euro):

- Höhere Gewerbesteuerumlage (+ 13.900 Euro) aufgrund des sehr hohen Steueraufkommens
- Minderaufwendungen in Höhe von 5.700 Euro aufgrund der Reduzierung des Umlagesatzes für die Kreisumlage (27% statt 32%).
- Geringere Schulkostenbeiträge (- 6.500 Euro).
- Höhere Schülerbeförderungskosten (+ 1.000 Euro)
- Für die Erstellung des interkommunalen Ortsentwicklungskonzepts sind im Berichtsjahr lediglich Kosten für die Homepage entstanden. Die Minderausgaben betragen 1.600 Euro.
- Die für die Erstellung eines Kanalkatasters veranschlagten Haushaltsmittel (1.500 Euro) wurden (noch) nicht in Anspruch genommen.



Gemeinde Krummendiek

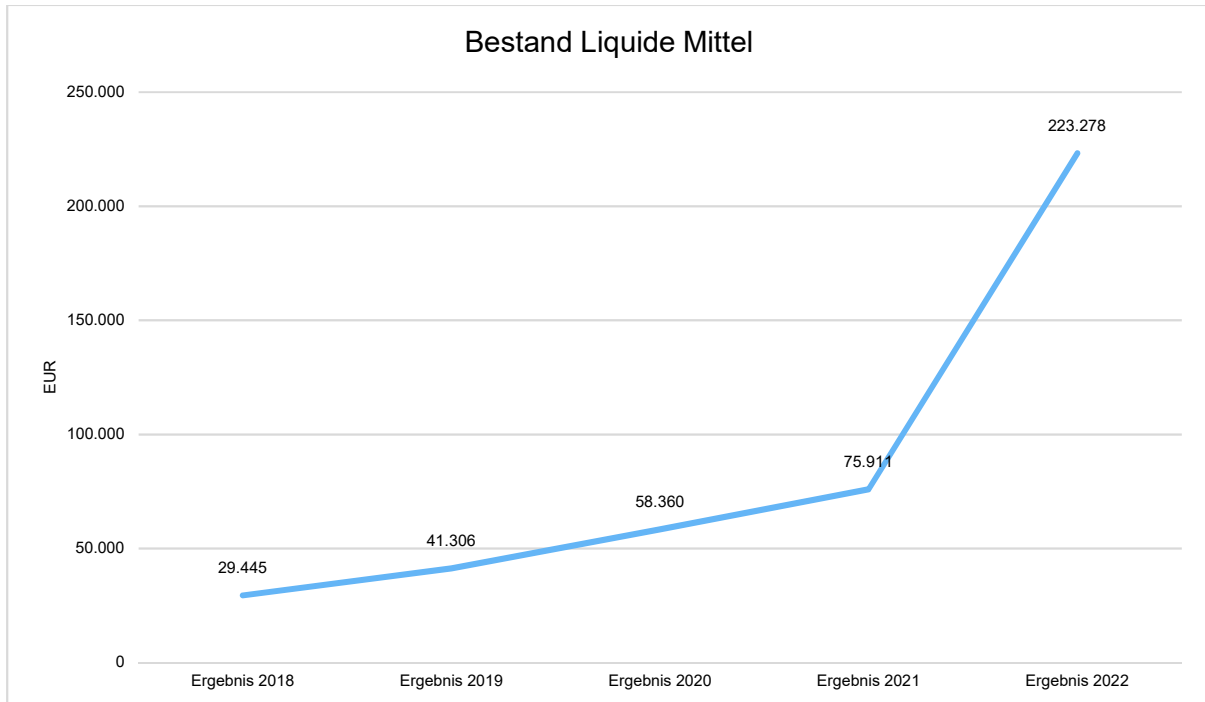


3 Finanzlage

Der Jahresabschluss 2022 weist in der Finanzrechnung ein **Jahresergebnis** in Höhe von **147.366,31 Euro** aus.

Im Vergleich zum Ergebnis des Haushaltsplanes in Höhe von -17.300 Euro weicht das Ergebnis des Jahresabschlusses demnach um 164.666,31 Euro ab.

Der Bestand an **liquiden Mitteln** betrug am Ende des Berichtsjahres: **223.277,50 Euro**. Die Entwicklung der liquiden Mittel ist dem nachfolgenden Diagramm zu entnehmen:



Laufende Verwaltungstätigkeit

	Ergebnis 2021	Ansatz 2022	Ergebnis 2022	Abweichung 2022
Einzahlungen aus lfd. Verwaltungstätigkeit	129.556,69	124.400	284.135,34	159.735,34 ↗
Auszahlungen aus lfd. Verwaltungstätigkeit	109.655,33	139.300	134.405,45	-4.894,55 ↘
Saldo aus laufender Verwaltungstätigkeit	19.901,36	-14.900	149.729,89	164.629,89 ↗

Die Entwicklung der Einzahlungen und Auszahlungen aus laufender Verwaltungstätigkeit deckt sich im Wesentlichen mit den Erträgen und Aufwendungen, weshalb sie an dieser Stelle nicht weiter erläutert wird.

Investitionen

	Ergebnis 2021	Ansatz 2022	Ergebnis 2022	Abweichung 2022
Investitionszuwendungen	--	0	208,25	208,25 ↗
Sonstige Investitionseinzahlungen	--	0	833,00	833,00 ↗
Summe Einzahlungen aus Investitionstätigkeit	--	0	1.041,25	1.041,25 ↗
Baumaßnahmen	--	0	1.054,83	1.054,83 ↗



Gemeinde Krummendiek

	Ergebnis 2021	Ansatz 2022	Ergebnis 2022	Abweichung 2022
Summe Auszahlungen aus Investitionstätigkeit	--	0	1.054,83	1.054,83 ↗
Saldo aus Investitionstätigkeit	--	0	-13,58	-13,58 ↘

Aus dem Sonderprogramm „Stadt und Land“ wurden Radbügel und Servicestationen, u. a. in der Gemeinde Krummendiek, gefördert. Die Zuweisung des Landes betrug ca. 210 Euro und die Zuweisung des Bundes betrug 833 Euro.

(Fremd-)Finanzierungen

	Ergebnis 2021	Ansatz 2022	Ergebnis 2022	Abweichung 2022
Aufnahme von Krediten für Investitionen und Investitionsförderungsmaßnahmen	145.600,00	--	--	--
Tilgung von Krediten für Investitionen und Investitionsförderungsmaßnahmen	147.950,00	2.400	2.350,00	-50,00 ↘
Saldo aus der Aufnahme und Tilgung von Investitionskrediten	-2.350,00	-2.400	-2.350,00	50,00 ↗

Das Kommunaldarlehen, das die Gemeinde 2018 für die Sanierung der Luxbrücke aufgenommen hat, wurde planmäßig getilgt.

Das in 2016 zur Finanzierung des Aktienerwerbs aufgenommene und in 2021 umgeschuldete Darlehen in Höhe 145.600 Euro ist tilgungsfrei.



4 Vermögens- und Kapitalstruktur

Bilanz

	Stand 31.12.2021	Stand 31.12.2022
Anlagevermögen	384.131	381.503
Umlaufvermögen	77.149	225.791
Aktive Rechnungsabgrenzung	300	6
Bilanzvolumen / Aktiva	461.580	607.299
Eigenkapital	170.052	318.097
davon Allgemeine Rücklage	90.957	90.957
davon Ergebnistrücklage	59.947	79.096
davon Jahresüberschuss / - fehlbetrag	19.149	148.044
Sonderposten	107.678	106.278
Verbindlichkeiten	183.849	182.924
Bilanzvolumen / Passiva	461.580	607.299

4.1 Aktiva

4.1.1 Anlagevermögen

Zum Anlagevermögen gehören alle Gegenstände (Anlagegüter), die dazu bestimmt sind, der Gemeinde auf Dauer zu dienen. Das Anlagevermögen wird durch Investitionen erhöht und reduziert sich durch die jährlichen Abschreibungen.

Fast 50% des Anlagevermögens bildet die Beteiligung an der SH Netz AG:

4.1.2 Umlaufvermögen

Das Umlaufvermögen beinhaltet das Vermögen, das nicht dazu bestimmt ist, dem Geschäftsbetrieb auf Dauer zu dienen.

Da das Amt Itzehoe-Land kassenführend für die amtsangehörigen Gemeinden ist, werden die liquiden Mittel der Gemeinden in der Bilanz als *Forderungen aus der EHK (= Einheitskasse) gegenüber GKZ 1 - Amt Itzehoe-Land* ausgewiesen.

4.1.3 Aktive Rechnungsabgrenzung

Gemäß § 49 Abs. 1 GemHVO-Doppik sind (die) vor dem Abschlussstichtag geleistete(n) Auszahlungen, soweit sie Aufwand für eine bestimmte Zeit nach diesem Tag darstellen, als aktive Rechnungsabgrenzungsposten anzusetzen. Außerdem sind geleistete Zuschüsse und Zuweisungen für die Anschaffung oder Herstellung von Vermögensgegenständen zu aktivieren.



An dieser Stelle werden die Zuweisungen für den Erwerb des Amtsgebäudes und für den Bau des Kindergartens *Löwenzahn* ausgewiesen.

4.2 Passiva

4.2.1 Ergebn isrücklage

Die Ergebn isrücklage soll als Puffer dienen, um Jahresfehlbeträge auszugleichen. Sie darf höchstens 33% und soll mindestens 10% der Allgemeinen Rücklage betragen. Soweit der Anteil der Allgemeinen Rücklage an der Bilanzsumme mindestens 30% beträgt, kann die Ergebn isrücklage mehr als 33 Prozent der Allgemeinen Rücklage betragen.

Da die Ergebn isrücklage bereits im Vorjahr ca. 66% der Allgemeinen Rücklage betrug, wird der Überschuss aus dem Haushaltsjahr 2021 der Allgemeinen Rücklage zugeführt.

4.2.2 Sonderposten

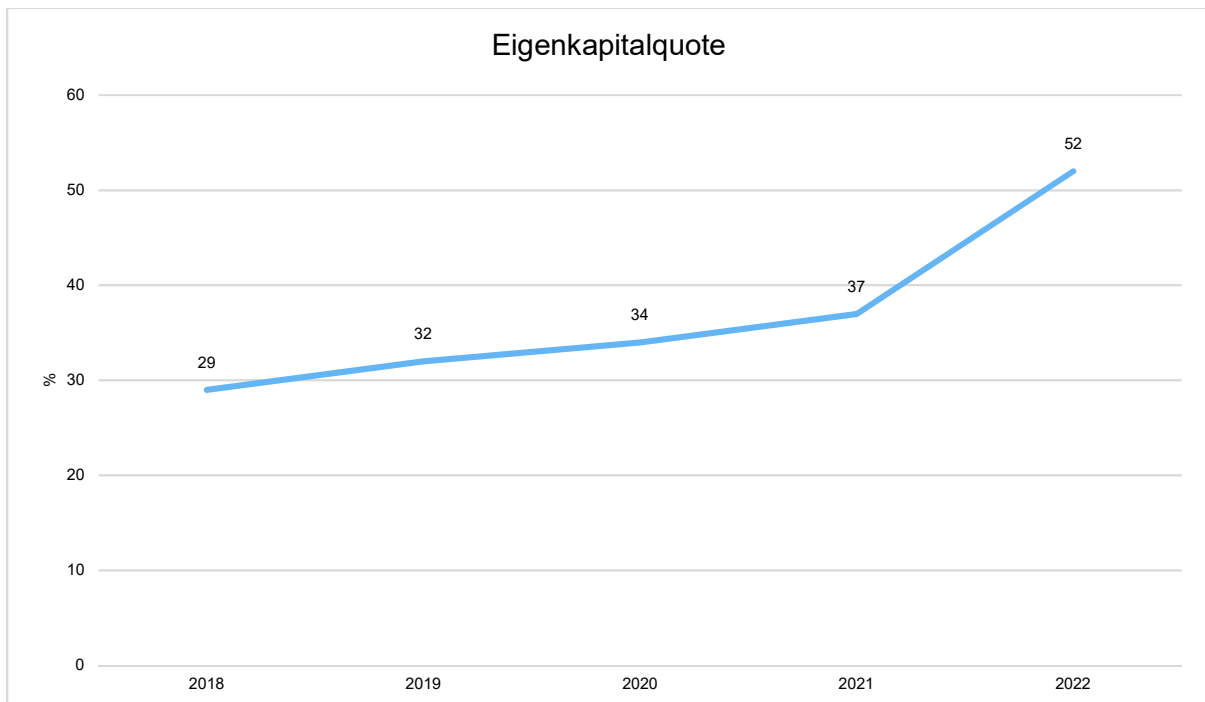
Sonderposten werden für erhaltene zweckgebundene Zuwendungen und Beiträge für Investitionen gebildet. U. a. werden somit Beiträge in einem Sonderposten auf der Passivseite der Bilanz erfasst und ertragswirksam über die Nutzungsdauer der beitragsfinanzierten Anlagen oder Einrichtungen wieder aufgelöst.

U. a. die Zuweisungen für die Sanierung der Luxbrücke und für die Herstellung des Regenwasserkanals werden hier passiviert.

4.2.3 Verbindlichkeiten

Die Verbindlichkeiten bestehen fast ausschließlich aus Verbindlichkeiten aus Krediten. Für Aufwendungen und Erträge, die vor dem Abschlussstichtag entstanden sind und erst in der Folgeperiode zahlungswirksam werden, sind entsprechende Verbindlichkeiten bzw. Forderungen in der Bilanz zum Abschlussstichtag anzusetzen.

Diese *sonstigen Verbindlichkeiten* resultieren häufig aus den Abrechnungen der Energieversorger und aus den Abrechnungen des Gemeindeanteils an der Einkommensteuer und der Gewerbesteuerumlage für das IV. Quartal des Vorjahres.



Die Eigenkapitalquote zeigt, wie hoch der Anteil des Eigenkapitals am Gesamtvermögen ist. Je höher die Eigenkapitalquote, umso höher ist die finanzielle Stabilität der Gemeinde.

5 Ausblick

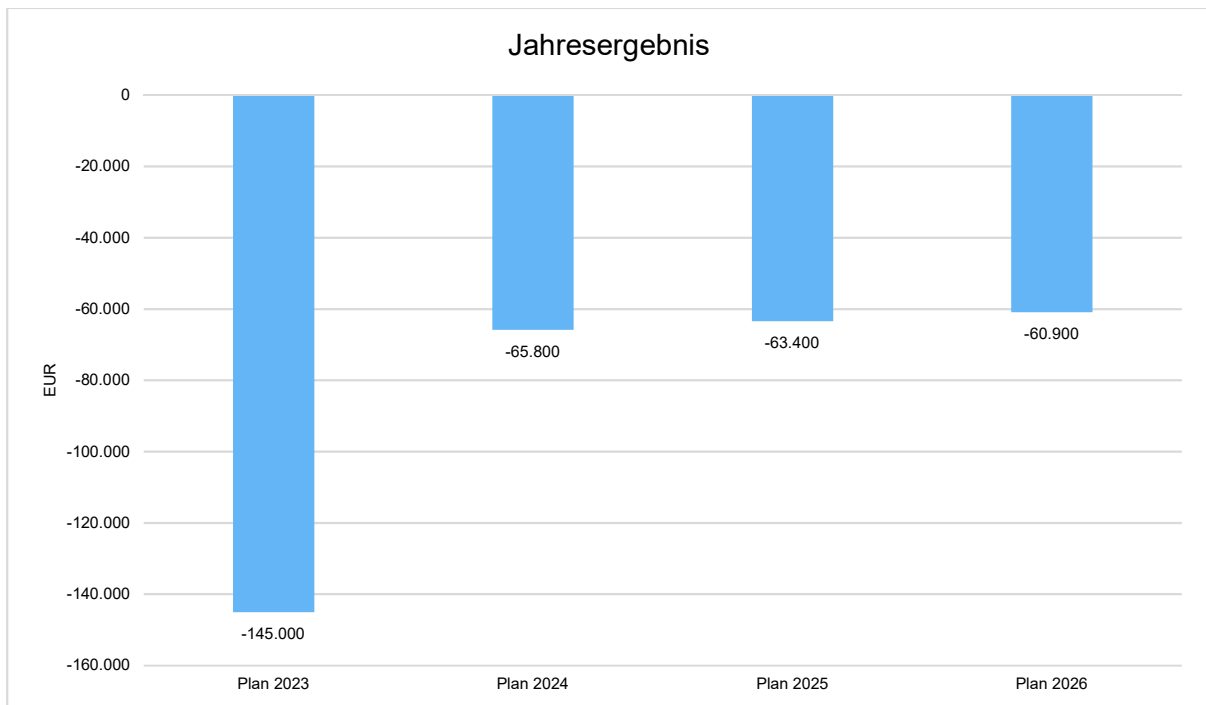
Aufgrund der Plandaten ist festzustellen, dass die Gemeinde ab 2023 erhebliche Jahresfehlbeträge erwirtschaften wird. Diese werden voraussichtlich deutlich niedriger ausfallen, da die Haushaltsansätze für die Amts- und Kreisumlage auf der Annahme einer höheren Finanzkraft der Gemeinde basieren. Die stark gestiegenen Kosten für den Kindergarten in Kleve werden den gemeindlichen Haushalt auch in Zukunft erheblich belasten.

Abzuwarten bleibt, ob die Gemeinde von der Änderung des Erneuerbare-Energien-Gesetzes, wonach den betroffenen Gemeinden bei Windenergieanlagen an Land Beträge von insgesamt 0,2 Cent pro Kilowattstunde für die tatsächlich eingespeiste Strommenge angeboten werden dürfen, profitiert.

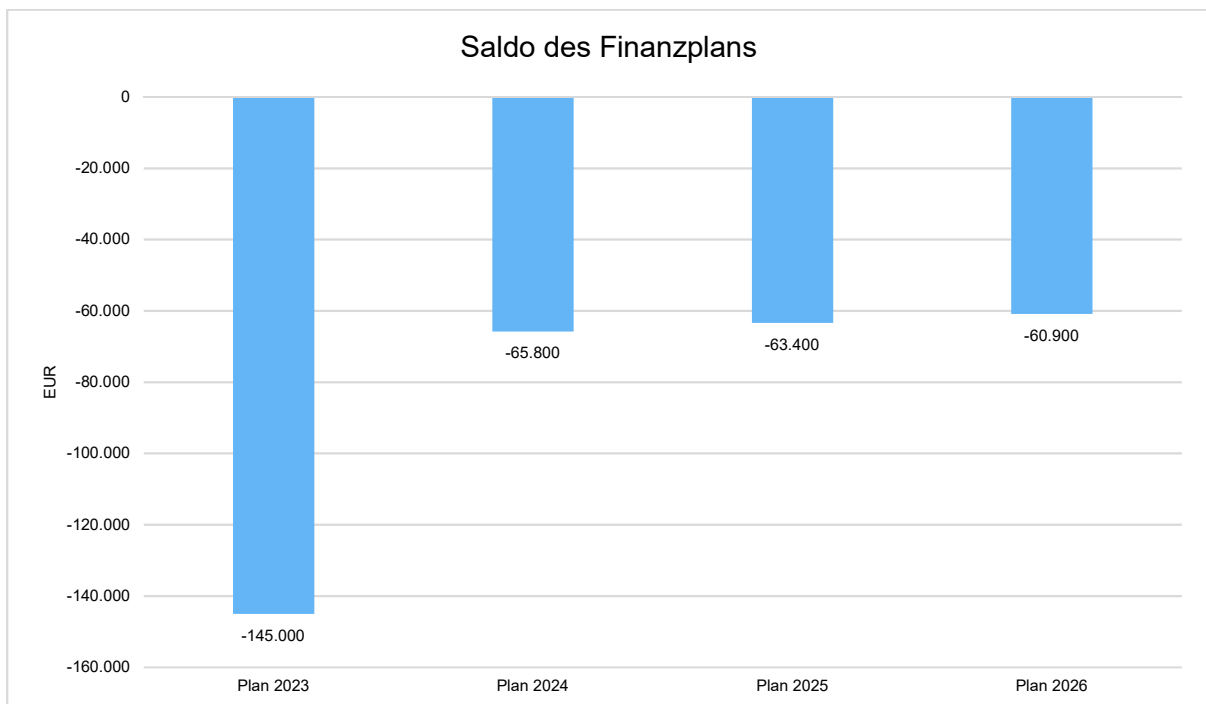
Wie sich die Planergebnisse im Ergebnisplan voraussichtlich entwickeln werden, ist dem nachfolgenden Diagramm zu entnehmen:



Gemeinde Krummendiek



Wie sich die Salden des Finanzplans voraussichtlich entwickeln werden, ist dem nachfolgenden Diagramm zu entnehmen:





Gemeinde Krummendiek

Itzehoe, 21. März 2022

gez. Nicole Ingwersen-Britt

Bürgermeisterin

gez. Sönke Sießenbüttel

Amtskämmerer