



GEMEINDE HUJE

JAHRESABSCHLUSS

2021

Jahresabschluss der Gemeinde Huje zum 31.12.2021

- **Bilanz**
- **Ergebnisrechnung**
- **Teilergebnisrechnung**
- **Finanzrechnung**
- **Teilfinanzrechnung**
- **Investitionsrechnung (Gesamtübersicht)**
- **Anhang**
 - Anlagenspiegel
 - Forderungsspiegel
 - Verbindlichkeitspiegel
 - Ermächtigungen
 - Sondervermögen
- **Lagebericht**

GEMEINDE HUJE

BILANZ

2021



Aktiva (in EUR)

Position	Bezeichnung	Ergebnis 2020	Ergebnis 2021
1	2	3	4
	1. Anlagevermögen	991.540,92	987.106,03
01	1.1 Immaterielle Vermögensgegenstände <i>0100000 Immaterielle Vermögensgegenstände</i>	2.915,14 2.915,14	2.915,14 2.915,14
02-09	1.2 Sachanlagen	724.097,21	719.662,32
02	1.2.1 Unbebaute Grundstücke und grundstücksgleiche Rechte	46.204,38	46.204,38
021	1.2.1.1 Grünflächen <i>0210000 Grünflächen</i>	8.001,61 8.001,61	8.001,61 8.001,61
022	1.2.1.2 Ackerland <i>0220000 Ackerland</i>	33.810,17 33.810,17	33.810,17 33.810,17
023	1.2.1.3 Wald, Forsten <i>0230000 Wald, Forst</i>	1.786,50 1.786,50	1.786,50 1.786,50
029	1.2.1.4 Sonstige unbebaute Grundstücke <i>0290000 Sonstige unbebaute Grundstücke</i>	2.606,10 2.606,10	2.606,10 2.606,10
03	1.2.2 Bebaute Grundstücke und grundstücksgleiche Rechte	139.638,76	129.158,84
031	1.2.2.3 Wohnbauten <i>0311000 Grund und Boden bei Wohnbauten</i> <i>0312000 Gebäude, Aufbauten und Betriebsvorrichtungen bei Wohnbauten</i>	93.714,34 15.884,39 77.829,95	69.334,98 16.806,61 52.528,37
034	1.2.2.4 Sonstige Dienst-, Geschäfts- und Betriebsgebäude <i>0341000 Grund und Boden mit sonstigen Dienst-, Geschäfts- und Betriebsgebäuden</i> <i>0342000 Gebäude, Aufbauten und Betriebsvorrichtungen bei sonstigen Dienst-, Geschäfts- und Betriebsgebäuden</i>	45.924,42 5.344,02 40.580,40	59.823,86 5.344,02 54.479,84
04	1.2.3 Infrastrukturvermögen	526.201,53	509.085,84
041	1.2.3.1 Grund und Boden des Infrastrukturvermögens <i>0410000 Grund und Boden des Infrastrukturvermögens</i>	53.816,60 53.816,60	53.816,60 53.816,60
044	1.2.3.4 Entwässerungs- und Abwasserbeseitigungsanlagen <i>0442000 Kläranlagen</i> <i>0443100 Haupt- und Anschlusskanäle</i> <i>0443300 Pumpwerke</i>	437.173,83 64.186,20 357.408,32 15.579,31	421.907,58 60.807,98 346.330,06 14.769,54
045	1.2.3.5 Straßennetz mit Wegen, Plätzen und Verkehrslenkungsanlagen <i>0450000 Straßennetz mit Wegen, Plätzen und Verkehrslenkungsanlagen</i>	35.211,10 35.211,10	33.361,66 33.361,66
06	1.2.5 Kunstgegenstände, Kulturdenkmäler <i>0600000 Kunstgegenstände, Kulturdenkmäler</i>	1,00 1,00	1,00 1,00
07	1.2.6 Maschinen und technische Anlagen, Fahrzeuge <i>0700000 Maschinen und technische Anlagen, Fahrzeuge</i> <i>0701000 Fahrzeuge</i> <i>0702000 Maschinen und technische Anlagen</i> <i>0791000 MtAF, Sammelposten</i>	6.655,95 4.334,67 1,00 9,00 2.311,28	7.198,08 3.824,84 1,00 2.171,93 1.200,31
08	1.2.7 Betriebs- und Geschäftsausstattung <i>0800000 Betriebs- und Geschäftsausstattung</i> <i>0801000 Einrichtungsgegenstände</i> <i>0804000 Spielgeräte</i> <i>0891000 BGA, Sammelposten</i>	5.395,59 4,00 0,00 0,00 5.391,59	28.014,18 2,00 1.397,09 22.388,26 4.226,83
09	1.2.8 Geleistete Anzahlungen, Anlagen im Bau <i>0903001 B-Plan Nr. 3 - sonst. Baumaßnahmen</i>	0,00 0,00	0,00 0,00
	1.3 Finanzanlagen	264.528,57	264.528,57



Aktiva (in EUR)

Position	Bezeichnung	Ergebnis 2020	Ergebnis 2021
1	2	3	4
10	1.3.1 Anteile an verbundenen Unternehmen <i>1011000 Anteile an verbundenen Unternehmen,</i>	394,03 394,03	394,03 394,03
11	1.3.2 Beteiligungen <i>1113000 Nichtbörsennotierte Aktien</i>	264.134,54 264.134,54	264.134,54 264.134,54
	2. Umlaufvermögen	255.480,15	249.332,79
	2.2 Forderungen und sonstige Vermögensgegenstände	13.354,53	2.536,12
161	2.2.1 Öffentlich-rechtliche Forderungen aus Dienstleistungen <i>1611123 Forderungen aus Sonderposten</i> <i>1611500 Forderungen aus Benutzungsgebühren</i> <i>1611645 Forderungen aus sonstigen ordentlichen Erträgen</i>	230,29 0,00 207,29 23,00	141,06 0,00 141,06 0,00
169	2.2.2 Sonstige öffentlich-rechtliche Forderungen <i>1691000 Sonstige öffentlich-rechtliche Forderungen</i> <i>1691601 Forderungen aus Grundsteuer A</i> <i>1691602 Forderungen aus Grundsteuer B</i> <i>1691603 Forderungen aus Gewerbesteuer</i> <i>1691604 Forderungen aus Anteil EST</i> <i>1691605 Forderungen aus Anteil UST</i> <i>1691607 Forderungen aus Hundesteuer</i> <i>1691615 Forderungen aus Ausgleichsleistungen</i> <i>1691620 Forderungen aus Schlüsselzuweisungen vom Land</i> <i>1691622 Forderungen aus allgemeinen Zuweisungen</i> <i>1691623 Forderungen aus Zuweisungen und Zuschüsse für laufende Zwecke</i>	5.842,47 0,00 0,00 640,26 5.202,21 0,00 0,00 0,00 0,00 0,00 0,00 0,00 0,00 0,00 0,00 0,00	2.351,88 0,00 0,00 78,08 2.243,80 0,00 0,00 30,00 0,00 0,00 0,00 0,00 0,00 0,00 0,00
171	2.2.3 Privatrechtliche Forderungen aus Dienstleistungen <i>1711108 Forderungen aus Betriebs- und Geschäftsausstattung</i> <i>1711132 Forderungen aus Verbindlichkeiten aus Krediten für Investitionen</i> <i>1711144 Forderungen aus Erträge aus Kostenerstattungen, Kostenumlagen</i> <i>1711400 Forderungen aus Mieten und Pachten</i> <i>1711410 Forderungen aus Miete und Pacht 10</i>	0,00 0,00 0,00 0,00 0,00 0,00	0,00 0,00 0,00 0,00 0,00
179	2.2.4 Sonstige Privatrechtliche Forderungen <i>1791146 Forderungen aus Finanzerträgen</i>	0,00 0,00	0,00 0,00
178	2.2.5 Sonstige Vermögensgegenstände <i>1781740 Forderungen aus Vorjahresabgrenzung aus Steuern und ähnliche Abgaben</i> <i>1781743 Forderungen aus Vorjahresabgrenzung aus öffentlich-rechtlichen Leistungsentgelten</i> <i>1781744 Forderungen aus Vorjahresabgrenzung aus privatrechtlichen Leistungsentgelten, Kostenerstattungen und Kostenumlagen</i>	7.281,77 -628,00 6.473,26 1.436,51	43,18 -775,00 62,25 755,93
18	2.4 Liquide Mittel <i>1691801 Forderungen aus der EHK gegen GKZ 1</i> <i>1811001 Sparkasse Westholstein</i> <i>1811002 Volksbank</i> <i>1811003 Postbank</i> <i>1811004 Verrechnungen</i> <i>1811005 Rücklage</i> <i>1811991 Schwebeposten Sparkasse</i> <i>1831000 Zahlweg Bar</i>	242.125,62 0,00 0,00 0,00 0,00 0,00 0,00 0,00 0,00	246.796,67 0,00 0,00 0,00 0,00 0,00 0,00 0,00



Aktiva (in EUR)

Position	Bezeichnung	Ergebnis 2020	Ergebnis 2021
1	2	3	4
	1850001 Forderungen aus der Einheitskasse gegenüber GKZ 01 - Amt Itzehoe-Land	242.125,62	246.796,67
185	davon: Forderungen aus dem Zahlungsverkehr ggü. dem Amt	242.125,62	246.796,67
19	3. Aktive Rechnungsabgrenzung	24.490,55	16.414,03
	1911550 RAP aus sonstigen ordentlichen Aufwendungen aus laufender Verwaltungstätigkeit	0,00	0,00
	1995000 Geleistete Zuschüsse/Zuwendungen für Investitionsmaßnahmen	24.490,55	16.414,03
	Summe AKTIVA	1.271.511,62	1.252.852,85



Passiva (in EUR)

Position	Bezeichnung	Ergebnis 2020	Ergebnis 2021
1	2	3	4
20	1. Eigenkapital	898.218,68	869.482,29
201	1.1 Allgemeine Rücklage	570.484,54	570.484,54
	2010000 Allgemeine Rücklage	570.484,54	570.484,54
	2019997 Ausgleichskonto Kassenrestvorträge (automatisch)	0,00	0,00
202	1.2 Sonderrücklage	0,00	0,00
	2022000 Nicht aufzulösende Zuweisungen	0,00	0,00
203	1.3 Ergebnismrücklage	252.705,55	327.734,14
	2030000 Ergebnismrücklage	252.705,55	327.734,14
205	1.5 Jahresüberschuss/Jahresfehlbetrag	75.028,59	-28.736,39
	1.6 Nicht durch Eigenkapital gedeckter Fehlbetrag	0,00	0,00
23	2. Sonderposten	146.839,82	140.392,75
231	2.1 aufzulösende Zuschüsse	4.067,24	3.698,78
	2310000 Aufzulösende Zuschüsse	168,75	131,25
	2317000 Aufzulösende Zuschüsse private Unternehmen	2.000,00	1.916,67
	2318000 Aufzulösende Zuschüsse übrige Bereiche	1.898,49	1.650,86
232	2.2 aufzulösende Zuweisungen	6.766,03	6.459,83
	2320000 Aufzulösende Zuweisungen - Bund	4.890,33	4.727,50
	2321000 Aufzulösende Zuweisungen - Land	1.875,70	1.732,33
233	2.3 für Beiträge	120.270,71	116.385,36
2331	2.3.1 aufzulösende Beiträge	120.270,71	116.385,36
	2331000 Aufzulösende Beiträge	120.270,71	116.385,36
234	2.4 Gebührenaussgleich	15.735,84	12.638,34
	2340000 Gebührenaussgleich	15.735,84	12.638,34
239	2.7 Sonstige Sonderposten	0,00	1.210,44
	2391000 Kostenerstattung Hausanschlüsse (aufzulösen)	0,00	1.210,44
25, 26, 27, 28	3. Rückstellungen	18.000,00	23.300,00
261	3.4 Rückstellungen für später entstehende Kosten	18.000,00	23.300,00
	2610000 Rückstellungen für später entstehende Kosten und Altlasten	11.700,00	12.800,00
	2610100 Rückstellungen für Maßnahmen nach der SüVO	3.900,00	6.500,00
	2610200 Rückstellungen für Instandhaltungsmaßnahmen	2.400,00	4.000,00
3	4. Verbindlichkeiten	208.078,13	219.302,82
32	4.2 Verbindlichkeiten aus Krediten für Investitionen	207.452,31	204.872,31
32-	4.2.3 vom privaten Kreditmarkt	207.452,31	204.872,31
	3217200 Verbindlichkeiten aus Krediten/Investitionen Kreditinstitute Laufzeit (1-5 Jahre) Euro-Währung (fester Zins)	178.500,00	178.500,00
	3217310 Verbindlichkeiten aus Krediten/Investitionen Kreditinstitute Laufzeit (mehr als 5 Jahre) Euro-Währung (variabler Zins)	28.952,31	26.372,31
	3217350 Verbindlichkeiten aus Krediten/Investitionen Kreditinstitute Laufzeit (mehr als 5 Jahre) Ordentliche Tilgung	0,00	0,00
33	4.3 Verbindlichkeiten aus Kassenkrediten	0,00	0,00
	3350001 Verbindlichkeiten aus der Einheitskasse gegenüber GKZ 01 - Amt Itzehoe-Land	0,00	0,00
35	4.5 Verbindlichkeiten aus Lieferungen und Leistungen	14,00	0,00
	3511103 Verbindlichkeiten aus bebaute Grundstücke und grundstücksgleiche Rechte	0,00	0,00
	3511107 Verbindlichkeiten aus Maschinen und technische Anlagen, Fahrzeuge	0,00	0,00
	3511108 Verbindlichkeiten aus Betriebs- und Geschäftsausstattung	0,00	0,00
	3511250 Verbindlichkeiten bei Personalaufwendungen	0,00	0,00



Passiva (in EUR)

Position	Bezeichnung	Ergebnis 2020	Ergebnis 2021
1	2	3	4
	3511252 Verbindlichkeiten bei Aufwendungen für Sach- und Dienstleistungen	0,00	0,00
	3511254 Verbindlichkeiten bei sonstigen ordentlichen Aufwendungen aus laufender Verwaltungstätigkeit	0,00	0,00
	3511255 Verbindlichkeiten bei Zinsaufwendungen	14,00	0,00
36	4.6 Verbindlichkeiten aus Transferleistungen	0,00	0,00
	3611253 Verbindlichkeiten bei Transferaufwendungen	0,00	0,00
37	4.7 Sonstige Verbindlichkeiten	611,82	14.430,51
	3791000 Sonstige Verbindlichkeiten	0,00	0,00
	3791232 Verbindlichkeiten aus Verbindlichkeiten aus Krediten für Investitionen	0,00	0,00
	3791552 Verbindlichkeiten aus der Vorjahresabgrenzung aus Aufwendungen für Sach- und Dienstleistungen	140,62	7.740,38
	3791553 Verbindlichkeiten aus der Vorjahresabgrenzung aus Transferaufwendungen	919,00	233,00
	3791554 Verbindlichkeiten aus der Vorjahresabgrenzung aus sonstigen ordentlichen Aufwendungen aus laufender Verwaltungstätigkeit	-447,80	6.457,13
39	5. Passive Rechnungsabgrenzung	374,99	374,99
	3911000 Verbindlichkeiten aus Zahlungsleistungen	374,99	374,99
	Summe PASSIVA	1.271.511,62	1.252.852,85

Nachrichtlich:

1. Summe der übertragenen Ermächtigungen für Aufwendungen nach § 23 Abs. 1 GemHVO-Doppik: 6 TEUR.
2. Summe der übertragenen Ermächtigungen für Auszahlungen für Investitionen und Investitionsförderungsmaßnahmen nach § 23 Abs. 2 GemHVO-Doppik: 19 TEUR.
3. Summe der von der Gemeinde übernommenen Bürgschaften (Wert zum Bilanzstichtag): 0 EUR.

*** Ende der Liste "Bilanz" ***

GEMEINDE HUJE

ERGEBNISRECHNUNG

2021



Ergebnisrechnung 2021

Gemeinde: 09 Huje

Seite : 1

Datum: 02.06.2022

Uhrzeit: 09:05:32

Ertrags- und Aufwandsarten			Ergebnis des Vorjahres	Fortgeschriebener Ansatz des Haushaltsjahres	Ist-Ergebnis des Haushaltsjahres	Vergleich Ansatz / Ist (Spalte 5 / Spalte 6)	übertragene Ermächtigungen
			2020	2021	2021	2021	2022
			in EUR	in EUR	in EUR	in EUR	in EUR
1	2	3	4	5	6	7	8
40	1	Steuern und ähnliche Abgaben	259.953,24	250.000,00	226.582,63	-23.417,37	----
		4011000 Grundsteuer A	11.020,39	9.000,00	10.263,51	1.263,51	----
		4012000 Grundsteuer B	36.744,73	35.000,00	37.284,80	2.284,80	----
		4013000 Gewerbesteuer	67.523,12	50.000,00	21.833,32	-28.166,68	----
		4021000 Gemeindeanteil an der Einkommensteuer	125.779,00	136.700,00	135.214,00	-1.486,00	----
		4022000 Gemeindeanteil an der Umsatzsteuer	2.220,00	3.400,00	3.685,00	285,00	----
		4032000 Hundesteuer	4.030,00	3.200,00	5.450,00	2.250,00	----
		4051000 Leistungen nach dem Familienleistungsausgleich	12.636,00	12.700,00	12.852,00	152,00	----
41	2	+ Zuwendungen und allgemeine Umlagen	121.008,89	64.400,00	101.744,47	37.344,47	----
		4111000 Schlüsselzuweisungen	81.432,00	62.900,00	74.124,00	11.224,00	----
		4131000 Allgemeine Zuweisungen Land	36.591,71	0,00	5.170,17	5.170,17	----
		4142000 Zuweisungen und Zuschüsse für lfd. Zwecke Gemeinden (GV)	784,19	600,00	784,19	184,19	----
		4142010 Zuweisung Kreis	51,13	100,00	51,13	-48,87	----
		4161000 Erträge aus der Auflösung von Sonderposten aus Zuschüssen	99,41	200,00	368,46	168,46	----
		4162000 Erträge aus der Auflösung von Sonderposten aus Zuweisungen	2.050,45	600,00	21.246,52	20.646,52	----
42	3	+ sonstige Transfererträge	0,00	100,00	0,00	-100,00	----
		4211000 Kostenbeiträge und Aufwendersatz außerhalb von Einrichtungen	0,00	100,00	0,00	-100,00	----
43	4	+ öffentlich-rechtliche Leistungsentgelte	43.828,19	40.800,00	40.103,47	-696,53	----
		4321000 Benutzungsgebühren und ähnliche Entgelte	39.942,84	37.100,00	33.120,62	-3.979,38	----
		4371000 Erträge aus der Auflösung von Sonderposten für Beiträge	3.885,35	3.700,00	3.885,35	185,35	----
		4381000 Erträge aus der Auflösung von Sonderposten für den Gebührenaussgleich	0,00	0,00	3.097,50	3.097,50	----
441	5	+ privatrechtliche Leistungsentgelte	17.499,67	9.700,00	9.700,00	0,00	----
442							
446							
		4411000 Mieten und Pachten	15.699,67	7.900,00	7.900,00	0,00	----
		4411010 Mieten und Pachten (Nebenkosten)	1.800,00	1.800,00	1.800,00	0,00	----
448	6	+ Kostenerstattungen und Kostenumlagen	1.459,79	0,00	755,93	755,93	----
		4488000 Erträge aus Kostenerstattungen, Kostenumlagen übrige Bereiche	1.459,79	0,00	755,93	755,93	----
45	7	+ sonstige Erträge	10.670,24	7.300,00	7.821,22	521,22	----
		4511000 Konzessionsabgaben	8.179,24	7.200,00	7.800,00	600,00	----
		4541000 Erträge aus der Veräußerung von Grundstücken und Gebäuden	0,00	0,00	10,42	10,42	----
		4565000 Verzinsung von Steuernachforderungen und Steuererstattungen	2.491,00	100,00	0,00	-100,00	----
		4573000 Erträge aus der Auflösung von sonstigen Sonderposten	0,00	0,00	10,80	10,80	----
	10	= Erträge	454.420,02	372.300,00	386.707,72	14.407,72	----



Ergebnisrechnung 2021

Gemeinde: 09 Huje

Seite : 2

Datum: 02.06.2022

Uhrzeit: 09:05:32

Ertrags- und Aufwandsarten			Ergebnis des Vorjahres	Fortgeschriebener Ansatz des Haushaltsjahres	Ist-Ergebnis des Haushaltsjahres	Vergleich Ansatz / Ist (Spalte 5 / Spalte 6)	übertragene Ermächtigungen
			2020	2021	2021	2021	2022
			in EUR	in EUR	in EUR	in EUR	in EUR
1	2	3	4	5	6	7	8
50	11	Personalaufwendungen	4.200,42	4.800,00	4.515,24	-284,76	0,00
		5012000 Arbeitnehmerinnen und Arbeitnehmer	3.272,58	3.200,00	3.333,72	133,72	0,00
		5031000 Beiträge zur gesetzlichen Sozialversicherung für Beamte/-innen	166,02	700,00	398,64	-301,36	0,00
		5032000 Beiträge zur gesetzlichen Sozialversicherung für Arbeitnehmer/-innen	761,82	900,00	782,88	-117,12	0,00
52	13	+ Aufwendungen für Sach- und Dienstleistungen	22.260,60	70.500,00	45.760,42	-24.739,58	6.355,43
		5211000 Unterhaltung der Grundstücke und baulichen Anlagen	4.841,77	16.300,00	9.549,87	-6.750,13	6.355,43
		5221000 Unterhaltung des sonstigen unbeweglichen Vermögens	6.928,25	37.900,00	25.006,22	-12.893,78	0,00
		5241000 Bewirtschaftung der Grundstücke, baulichen Anlagen u.s.w.	2.682,25	4.400,00	3.378,15	-1.021,85	0,00
		5241010 Heizkosten	1.089,00	1.500,00	1.132,86	-367,14	0,00
		5241020 Stromkosten	4.032,60	3.900,00	3.357,12	-542,88	0,00
		5241030 Aufwendungen für Versicherungen	412,49	600,00	421,81	-178,19	0,00
		5251000 Haltung von Fahrzeugen	277,00	1.000,00	480,54	-519,46	0,00
		5261000 Dienst- und Schutzkleidung, persönliche Ausrüstungsgegenstände	535,61	1.500,00	1.042,48	-457,52	0,00
		5262000 Aus- und Fortbildung, Umschulung	18,00	300,00	0,00	-300,00	0,00
		5271000 Besondere Verwaltungs- und Betriebsaufwendungen	601,13	1.800,00	827,70	-972,30	0,00
		5291000 Aufwendungen für sonstige Dienstleistungen	842,50	1.000,00	563,67	-436,33	0,00
		5291010 Öffentlichkeitsarbeit	0,00	300,00	0,00	-300,00	0,00
57	14	+ bilanzielle Abschreibungen	41.174,02	34.800,00	66.645,44	31.845,44	0,00
		5711000 Abschreibungen auf imm. Vermögensgegenstände und Sachanlagen	33.096,49	26.600,00	58.568,89	31.968,89	0,00
		5731271 Abschreibungen auf Forderungen aus Grundsteuer B	0,00	0,00	0,03	0,03	0,00
		5741000 Abschreibungen auf geleistete Zuwendungen (aktive Rechnungsabgrenzung)	8.077,53	8.200,00	8.076,52	-123,48	0,00
53	15	+ Transferaufwendungen	270.542,57	276.100,00	253.212,82	-22.887,18	0,00
		5313000 Zuweisungen und Zuschüsse für lfd. Zwecke Zweckverbände	90.366,25	88.500,00	88.111,24	-388,76	0,00
		5318000 Zuweisungen und Zuschüsse für lfd. Zwecke übrige Bereiche	595,00	2.700,00	1.240,00	-1.460,00	0,00
		5341000 Gewerbesteuerumlage	6.542,00	5.000,00	2.342,00	-2.658,00	0,00
		5372100 Kreisumlage	109.972,32	114.300,00	93.785,58	-20.514,42	0,00
		5372200 Amtsumlage	63.067,00	65.600,00	67.734,00	2.134,00	0,00
54	16	+ sonstige Aufwendungen	53.624,30	73.800,00	56.201,89	-17.598,11	0,00
		5421000 Inanspruchnahme von Rechten und Dienstleistungen für ehrenamtliche und sonstige Tätigkeiten	10.298,16	12.000,00	11.743,56	-256,44	0,00
		5429000 Verfügungsmittel	0,00	200,00	0,00	-200,00	0,00
		5429010 Mitgliedsbeiträge	259,61	400,00	332,89	-67,11	0,00
		5429020 Schülerbeförderungskosten	1.031,91	1.500,00	912,80	-587,20	0,00
		5431000 Geschäftsaufwendungen	1.057,63	1.900,00	1.618,79	-281,21	0,00



Ergebnisrechnung 2021

Gemeinde: 09 Huje

Seite : 3

Datum: 02.06.2022

Uhrzeit: 09:05:32

Ertrags- und Aufwandsarten			Ergebnis des Vorjahres	Fortgeschriebener Ansatz des Haushaltsjahres	Ist-Ergebnis des Haushaltsjahres	Vergleich Ansatz / Ist (Spalte 5 / Spalte 6)	übertragene Ermächtigungen
			2020	2021	2021	2021	2022
			in EUR	in EUR	in EUR	in EUR	in EUR
1	2	3	4	5	6	7	8
		5431020 Honorare, Vergütungen (Sachverständige, Ing.-Büros)	835,20	12.000,00	597,56	-11.402,44	0,00
		5431030 Bauleitpläne	0,00	5.000,00	0,00	-5.000,00	0,00
		5441000 Steuern, Versicherungen, Schadensfälle	2.822,73	3.300,00	2.584,09	-715,91	0,00
		5452000 Erstattungen von Aufwendungen von Dritten aus lfd. Verw. Tätigkeit Gemeinden (GV)	2.579,83	2.600,00	2.747,64	147,64	0,00
		5452010 Schulkostenbeiträge	24.675,93	29.600,00	29.930,09	330,09	0,00
		5457000 Erstattungen von Aufwendungen von Dritten aus lfd. Verw. Tätigkeit private Unternehmen	0,00	0,00	434,47	434,47	0,00
		5471000 Wertveränderung bei Sachanlagen	1.043,19	0,00	0,00	0,00	0,00
		5491000 Aufwendungen aus der Zuführung von Rückstellungen für später entstehende Kosten	5.300,00	5.300,00	5.300,00	0,00	0,00
		5498000 Aufwendungen aus der Zuführung zu Sonderposten	3.720,11	0,00	0,00	0,00	0,00
	17	= Aufwendungen (= Zeilen 11 bis 16)	391.801,91	460.000,00	426.335,81	-33.664,19	6.355,43
	18	= Ergebnis der laufenden Verwaltungstätigkeit (= Zeilen 10 / 17)	62.618,11	-87.700,00	-39.628,09	48.071,91	-6.355,43
46	19	+ Finanzerträge	13.204,73	7.900,00	11.413,90	3.513,90	----
		4651000 Gewinnanteile aus verbundenen Unternehmen und Beteiligungen	13.204,73	7.900,00	10.595,83	2.695,83	----
		4691000 Sonstige Finanzerträge	0,00	0,00	818,07	818,07	----
55	20	- Zinsen und sonstige Finanzaufwendungen	794,25	1.000,00	522,20	-477,80	0,00
		5517000 Zinsaufwendungen an Kreditinstitute	724,25	700,00	522,20	-177,80	0,00
		5592000 Verzinsung von Steuernachforderungen	70,00	300,00	0,00	-300,00	0,00
	21	= Finanzergebnis (= Zeilen 19 und 20)	12.410,48	6.900,00	10.891,70	3.991,70	0,00
	22	= Jahresergebnis (= Zeilen 18 und 21)	75.028,59	-80.800,00	-28.736,39	52.063,61	-6.355,43
	571 +	bilanzielle Abschreibungen auf immaterielle	41.174,02	34.800,00	66.645,41	31.845,41	----
	574	Vermögensgegenstände und Sachanlagen sowie geleistete Zuwendungen					
		5711000 Abschreibungen auf imm. Vermögengegenstände und Sachanlagen	33.096,49	26.600,00	58.568,89	31.968,89	----
		5741000 Abschreibungen auf geleistete Zuwendungen (aktive Rechnungsabgrenzung)	8.077,53	8.200,00	8.076,52	-123,48	----
	416 +	- Erträge aus der Auflösung von Sonderposten aus Zuschüssen	6.035,21	4.500,00	25.500,33	21.000,33	----
	437	und Zuweisungen sowie für Beiträge					
		4161000 Erträge aus der Auflösung von Sonderposten aus Zuschüssen	99,41	200,00	368,46	168,46	----
		4162000 Erträge aus der Auflösung von Sonderposten aus Zuweisungen	2.050,45	600,00	21.246,52	20.646,52	----
		4371000 Erträge aus der Auflösung von Sonderposten für Beiträge	3.885,35	3.700,00	3.885,35	185,35	----
		= Nettoabschreibungsaufwand	35.138,81	30.300,00	41.145,08	10.845,08	----

*** Ende der Liste "Ergebnisrechnung" ***

GEMEINDE HUJE

TEILERGEBNISRECHNUNG

2021



Teilergebnisrechnung 2021

Gemeinde: 09 Huje

Seite : 1

Datum: 02.06.2022

Uhrzeit: 09:07:39

Hauptproduktbereich	1	Zentrale Verwaltung
Produktbereich	11	Innere Verwaltung
Produktgruppe	111	Verwaltungssteuerung und Service
Produkt	11101	Gemeindeorgane

Produktbeschreibung

Steuerungsunterstützung für den Bürgermeister; Förderung der dörflichen Entwicklung; Aufwandsentschädigungen, Verfügungsmittel, Repräsentation, Ehrungen

Produktverantwortliche/r

Herr Siebenborn (LVB), Herr Sießenbüttel (Stellv. LVB)

Rechtliche Grundlage

Kommunalverfassungsrechtliche Vorschriften, insbesondere: Gemeindeordnung (GO), Entschädigungsverordnung, Hauptsatzung

Zuständiges Amt

LVB / Hauptamt

Ziele

Bereitstellung der erforderlichen Steuerungs- und Führungsinformationen; Begleitung der dörflichen Entwicklung durch strategische Planung; Sicherstellung der Handlungsfähigkeit der Gemeindeorgane

Ertrags- und Aufwandsarten			Ergebnis des Vorjahres	Fortgeschriebener Ansatz des Haushaltsjahres	Ist-Ergebnis des Haushaltsjahres	Vergleich Ansatz / Ist (Spalte 5 / Spalte 6)	übertragene Ermächtigungen
			2020	2021	2021	2021	2022
			in EUR	in EUR	in EUR	in EUR	in EUR
1	2	3	4	5	6	7	8
50	11	Personalaufwendungen	166,02	700,00	398,64	-301,36	0,00
		5031000 Beiträge zur gesetzlichen Sozialversicherung für Beamte/-innen	166,02	700,00	398,64	-301,36	0,00
52	13	+ Aufwendungen für Sach- und Dienstleistungen	842,50	1.000,00	563,67	-436,33	0,00
		5291000 Aufwendungen für sonstige Dienstleistungen	842,50	1.000,00	563,67	-436,33	0,00
54	16	+ sonstige Aufwendungen	6.321,60	8.200,00	7.767,00	-433,00	0,00
		5421000 Inanspruchnahme von Rechten und Dienstleistungen	6.321,60	8.000,00	7.767,00	-233,00	0,00
		5429000 Verfügungsmittel	0,00	200,00	0,00	-200,00	0,00
	18	= Aufwendungen (= Zeilen 11 bis 16)	7.330,12	9.900,00	8.729,31	-1.170,69	0,00
	19	= Ergebnis der laufenden Verwaltungstätigkeit (= Zeilen 10 / 18)	-7.330,12	-9.900,00	-8.729,31	1.170,69	0,00
	23	= Ergebnis vor Berücksichtigung der internen Leistungsbeziehungen (= Zeilen 19 und 22)	-7.330,12	-9.900,00	-8.729,31	1.170,69	0,00
	26	= Ergebnis (= Zeilen 23, 24, 25)	-7.330,12	-9.900,00	-8.729,31	1.170,69	0,00



Teilergebnisrechnung 2021

Gemeinde: 09 Huje

Seite : 2

Datum: 02.06.2022

Uhrzeit: 09:07:39

Hauptproduktbereich	1	Zentrale Verwaltung
Produktbereich	11	Innere Verwaltung
Produktgruppe	111	Verwaltungssteuerung und Service
Produkt	11102	Hauptverwaltung

Produktbeschreibung

Mitgliedschaft im Schleswig-Holsteinischen Gemeindetag (SHGT),
Unfallkasse

Produktverantwortliche/r

Frau Heitmann

Zuständiges Amt

Hauptamt

Ziele

Repräsentation und Vertretung der Gemeinden; Absicherung der Mitarbeiter und Ehrenämter.

Ertrags- und Aufwandsarten			Ergebnis des Vorjahres	Fortgeschriebener Ansatz des Haushaltsjahres	Ist-Ergebnis des Haushaltsjahres	Vergleich Ansatz / Ist (Spalte 5 / Spalte 6)	übertragene Ermächtigungen
			2020	2021	2021	2021	2022
			in EUR	in EUR	in EUR	in EUR	in EUR
1	2	3	4	5	6	7	8
54	16	+ sonstige Aufwendungen	896,63	1.600,00	902,59	-697,41	0,00
		5429010 Mitgliedsbeiträge	259,61	300,00	264,89	-35,11	0,00
		5431000 Geschäftsaufwendungen	252,40	800,00	255,85	-544,15	0,00
		5441000 Steuern, Versicherungen, Schadensfälle	384,62	500,00	381,85	-118,15	0,00
	18	= Aufwendungen (= Zeilen 11 bis 16)	896,63	1.600,00	902,59	-697,41	0,00
	19	= Ergebnis der laufenden Verwaltungstätigkeit (= Zeilen 10 / 18)	-896,63	-1.600,00	-902,59	697,41	0,00
	23	= Ergebnis vor Berücksichtigung der internen Leistungsbeziehungen (= Zeilen 19 und 22)	-896,63	-1.600,00	-902,59	697,41	0,00
	26	= Ergebnis (= Zeilen 23, 24, 25)	-896,63	-1.600,00	-902,59	697,41	0,00



Teilergebnisrechnung 2021

Gemeinde: 09 Huje

Seite : 3

Datum: 02.06.2022

Uhrzeit: 09:07:39

Hauptproduktbereich	1	Zentrale Verwaltung
Produktbereich	11	Innere Verwaltung
Produktgruppe	111	Verwaltungssteuerung und Service
Produkt	11103	Liegenschaften

Produktbeschreibung	Produktverantwortliche/r
Unterhaltung und Bewirtschaftung der gemeindeeigenen Gebäude und Grundstücke	Frau Sindelar
Rechtliche Grundlage	Zuständiges Amt
Beschlüsse der Gemeindevertretung	Amt für Finanzen
Ziele	
Werterhaltende Unterhaltung der Gebäude und Optimierung der Bewirtschaftung der Gebäude.	

Ertrags- und Aufwandsarten			Ergebnis des Vorjahres	Fortgeschriebener Ansatz des Haushaltsjahres	Ist-Ergebnis des Haushaltsjahres	Vergleich Ansatz / Ist (Spalte 5 / Spalte 6)	übertragene Ermächtigungen
			2020	2021	2021	2021	2022
			in EUR	in EUR	in EUR	in EUR	in EUR
1	2	3	4	5	6	7	8
441	5	+ privatrechtliche Leistungsentgelte	750,00	700,00	700,00	0,00	----
442							
446		4411000 Mieten und Pachten	750,00	700,00	700,00	0,00	----
	10	= Erträge	750,00	700,00	700,00	0,00	----
52	13	+ Aufwendungen für Sach- und Dienstleistungen	300,73	600,00	300,73	-299,27	0,00
		5211000 Unterhaltung der Grundstücke und baulichen Anlagen	0,00	100,00	0,00	-100,00	0,00
		5241000 Bewirtschaftung der Grundstücke, baulichen Anlagen u.s.w.	300,73	500,00	300,73	-199,27	0,00
57	14	+ bilanzielle Abschreibungen	6.358,74	0,00	550,73	550,73	0,00
		5711000 Abschreibungen auf imm. Vermögensgegenstände und Sachanlagen	6.358,74	0,00	550,73	550,73	0,00
	18	= Aufwendungen (= Zeilen 11 bis 16)	6.659,47	600,00	851,46	251,46	0,00
	19	= Ergebnis der laufenden Verwaltungstätigkeit (= Zeilen 10 / 18)	-5.909,47	100,00	-151,46	-251,46	0,00
	23	= Ergebnis vor Berücksichtigung der internen Leistungsbeziehungen (= Zeilen 19 und 22)	-5.909,47	100,00	-151,46	-251,46	0,00
	26	= Ergebnis (= Zeilen 23, 24, 25)	-5.909,47	100,00	-151,46	-251,46	0,00
		Nachrichtlich:					
		Nettoabschreibungsaufwand					
571 +		bilanzielle Abschreibungen auf immaterielle	6.358,74	0,00	550,73	550,73	----
574		Vermögensgegenstände und Sachanlagen sowie geleistete Zuwendungen					
		5711000 Abschreibungen auf imm. Vermögensgegenstände und Sachanlagen	6.358,74	0,00	550,73	550,73	----
		= Nettoabschreibungsaufwand	6.358,74	0,00	550,73	550,73	----



Teilergebnisrechnung 2021

Gemeinde: 09 Huje

Seite : 4

Datum: 02.06.2022

Uhrzeit: 09:07:39

Hauptproduktbereich	1	Zentrale Verwaltung
Produktbereich	11	Innere Verwaltung
Produktgruppe	111	Verwaltungssteuerung und Service
Produkt	11104	Alte Schule

Produktbeschreibung	Produktverantwortliche/r
Mit Ablauf des Jahres 1968 endete der Schulbetrieb in Huje. Die Immobilie der Gemeinde wird für die zukünftige vielfältige Nutzung aufwendig saniert.	Frau Sindelar

Rechtliche Grundlage	Zuständiges Amt
Beschlüsse der Gemeindevertretung	Amt für Finanzen

Ziele
Erzielung von Mieterträgen durch die Vermietung einer Wohnung. Mittelfristig soll ein Teilbereich für kommunale und kulturelle Veranstaltungen genutzt werden.

Ertrags- und Aufwandsarten			Ergebnis des Vorjahres	Fortgeschriebener Ansatz des Haushaltsjahres	Ist-Ergebnis des Haushaltsjahres	Vergleich Ansatz / Ist (Spalte 5 / Spalte 6)	übertragene Ermächtigungen
			2020 in EUR	2021 in EUR	2021 in EUR	2021 in EUR	2022 in EUR
1	2	3	4	5	6	7	8
41	2	+ Zuwendungen und allgemeine Umlagen	0,00	0,00	20.400,32	20.400,32	----
		4162000 Erträge aus der Auflösung von Sonderposten aus Zuweisungen	0,00	0,00	20.400,32	20.400,32	----
441	5	+ privatrechtliche Leistungsentgelte	9.000,00	9.000,00	9.000,00	0,00	----
442							
446		4411000 Mieten und Pachten	7.200,00	7.200,00	7.200,00	0,00	----
		4411010 Mieten und Pachten (Nebenkosten)	1.800,00	1.800,00	1.800,00	0,00	----
448	6	+ Kostenerstattungen und Kostenumlagen	59,27	0,00	100,00	100,00	----
		4488000 Erträge aus Kostenerstattungen, Kostenumlagen übrige Bereiche	59,27	0,00	100,00	100,00	----
	10	= Erträge	9.059,27	9.000,00	29.500,32	20.500,32	----
52	13	+ Aufwendungen für Sach- und Dienstleistungen	7.236,95	18.600,00	11.448,34	-7.151,66	6.355,43
		5211000 Unterhaltung der Grundstücke und baulichen Anlagen	4.794,52	15.000,00	8.644,57	-6.355,43	6.355,43
		5241000 Bewirtschaftung der Grundstücke, baulichen Anlagen u.s.w.	1.061,53	1.500,00	1.371,57	-128,43	0,00
		5241010 Heizkosten	1.089,00	1.500,00	1.132,86	-367,14	0,00
		5241020 Stromkosten	0,00	200,00	0,00	-200,00	0,00
		5241030 Aufwendungen für Versicherungen	291,90	400,00	299,34	-100,66	0,00
57	14	+ bilanzielle Abschreibungen	1.432,00	6.500,00	36.679,09	30.179,09	0,00
		5711000 Abschreibungen auf imm. Vermögensgegenstände und Sachanlagen	1.432,00	6.500,00	36.679,09	30.179,09	0,00
	18	= Aufwendungen (= Zeilen 11 bis 16)	8.668,95	25.100,00	48.127,43	23.027,43	6.355,43
	19	= Ergebnis der laufenden Verwaltungstätigkeit (= Zeilen 10 / 18)	390,32	-16.100,00	-18.627,11	-2.527,11	-6.355,43
	23	= Ergebnis vor Berücksichtigung der internen Leistungsbeziehungen (= Zeilen 19 und 22)	390,32	-16.100,00	-18.627,11	-2.527,11	-6.355,43
	26	= Ergebnis (= Zeilen 23, 24, 25)	390,32	-16.100,00	-18.627,11	-2.527,11	-6.355,43
		Nachrichtlich:					
		Nettoabschreibungsaufwand					



Teilergebnisrechnung 2021

Gemeinde: 09 Huje

Seite : 5

Datum: 02.06.2022

Uhrzeit: 09:07:39

Hauptproduktbereich	1	Zentrale Verwaltung
Produktbereich	11	Innere Verwaltung
Produktgruppe	111	Verwaltungssteuerung und Service
Produkt	11104	Alte Schule

Ertrags- und Aufwandsarten			Ergebnis des Vorjahres	Fortgeschriebener Ansatz des Haushaltsjahres	Ist-Ergebnis des Haushaltsjahres	Vergleich Ansatz / Ist (Spalte 5 / Spalte 6)	übertragene Ermächtigungen
			2020	2021	2021	2021	2022
			in EUR	in EUR	in EUR	in EUR	in EUR
1	2	3	4	5	6	7	8
571 +	bilanzielle Abschreibungen auf immaterielle		1.432,00	6.500,00	36.679,09	30.179,09	----
574	Vermögensgegenstände und Sachanlagen sowie geleistete Zuwendungen						
	<i>5711000 Abschreibungen auf imm. Vermögensgegenstände und Sachanlagen</i>		1.432,00	6.500,00	36.679,09	30.179,09	----
416 +	- Erträge aus der Auflösung von Sonderposten aus Zuschüssen und Zuweisungen sowie für Beiträge		0,00	0,00	20.400,32	20.400,32	----
437							
	<i>4162000 Erträge aus der Auflösung von Sonderposten aus Zuweisungen</i>		0,00	0,00	20.400,32	20.400,32	----
	= Nettoabschreibungsaufwand		1.432,00	6.500,00	16.278,77	9.778,77	----



Teilergebnisrechnung 2021

Gemeinde: 09 Huje

Seite : 6

Datum: 02.06.2022

Uhrzeit: 09:07:39

Hauptproduktbereich	1	Zentrale Verwaltung
Produktbereich	12	Sicherheit und Ordnung
Produktgruppe	126	Brandschutz
Produkt	12601	Freiwillige Feuerwehr

Produktbeschreibung	Produktverantwortliche/r
---------------------	--------------------------

Gefahrenabwehr und vorbeugender Brandschutz durch Einrichtung einer leistungsfähigen Feuerwehr, Vorhalten von Löschwasserstellen sowie Bereitstellen von Fernmelde- und Alarmierungseinrichtungen, Beschaffung von Werkzeugen, Geräten, Löschmitteln, Schutzkleidung, Fahrzeugen etc., Gebührenerhebung für abrechnungsfähige Einsätze

Herr Dunker

Rechtliche Grundlage	Zuständiges Amt
----------------------	-----------------

Brandschutzgesetz, Satzung der Gemeinde Huje über die Inanspruchnahme der Freiwilligen Feuerwehr vom 21.04.1998, Tarifordnung vom 14.12.2001

Ordnungsamt

Ziele

Wirkungsvolle Bekämpfung von Bränden und Schutz von Menschen und Sachen vor Brandschäden (abwehrender Brandschutz), Hilfeleistung bei Not- und Unglücksfällen (Technische Hilfe), Verhütung von Bränden und Brandgefahren (vorbeugender Brandschutz).

Ertrags- und Aufwandsarten			Ergebnis des Vorjahres	Fortgeschriebener Ansatz des Haushaltsjahres	Ist-Ergebnis des Haushaltsjahres	Vergleich Ansatz / Ist (Spalte 5 / Spalte 6)	übertragene Ermächtigungen
			2020 in EUR	2021 in EUR	2021 in EUR	2021 in EUR	2022 in EUR
1	2	3	4	5	6	7	8
41	2	+ Zuwendungen und allgemeine Umlagen	1.673,62	400,00	434,76	34,76	----
		4142010 Zuweisung Kreis	51,13	100,00	51,13	-48,87	----
		4162000 Erträge aus der Auflösung von Sonderposten aus Zuweisungen	1.622,49	300,00	383,63	83,63	----
43	4	+ öffentlich-rechtliche Leistungsentgelte	0,00	100,00	0,00	-100,00	----
		4321000 Benutzungsgebühren und ähnliche Entgelte	0,00	100,00	0,00	-100,00	----
448	6	+ Kostenerstattungen und Kostenumlagen	217,41	0,00	0,00	0,00	----
		4488000 Erträge aus Kostenerstattungen, Kostenumlagen übrige Bereiche	217,41	0,00	0,00	0,00	----
	10	= Erträge	1.891,03	500,00	434,76	-65,24	----
52	13	+ Aufwendungen für Sach- und Dienstleistungen	2.941,58	7.300,00	4.229,37	-3.070,63	0,00
		5211000 Unterhaltung der Grundstücke und baulichen Anlagen	47,25	1.000,00	493,17	-506,83	0,00
		5241000 Bewirtschaftung der Grundstücke, baulichen Anlagen u.s.w.	0,00	100,00	0,00	-100,00	0,00
		5241020 Stromkosten	1.342,00	1.400,00	1.315,01	-84,99	0,00
		5241030 Aufwendungen für Versicherungen	120,59	200,00	122,47	-77,53	0,00
		5251000 Haltung von Fahrzeugen	277,00	1.000,00	480,54	-519,46	0,00
		5261000 Dienst- und Schutzkleidung, persönliche Ausrüstungsgegenstände	535,61	1.500,00	1.042,48	-457,52	0,00
		5262000 Aus- und Fortbildung, Umschulung	18,00	300,00	0,00	-300,00	0,00
		5271000 Besondere Verwaltungs- und Betriebsaufwendungen	601,13	1.500,00	775,70	-724,30	0,00
		5291010 Öffentlichkeitsarbeit	0,00	300,00	0,00	-300,00	0,00
57	14	+ bilanzielle Abschreibungen	8.059,90	2.600,00	2.633,09	33,09	0,00
		5711000 Abschreibungen auf imm. Vermögensgegenstände und Sachanlagen	8.059,90	2.600,00	2.633,09	33,09	0,00
54	16	+ sonstige Aufwendungen	5.415,35	15.800,00	5.977,31	-9.822,69	0,00



Teilergebnisrechnung 2021

Gemeinde: 09 Huje

Seite : 7

Datum: 02.06.2022

Uhrzeit: 09:07:39

Hauptproduktbereich	1	Zentrale Verwaltung
Produktbereich	12	Sicherheit und Ordnung
Produktgruppe	126	Brandschutz
Produkt	12601	Freiwillige Feuerwehr

Ertrags- und Aufwandsarten			Ergebnis des Vorjahres	Fortgeschriebener Ansatz des Haushaltsjahres	Ist-Ergebnis des Haushaltsjahres	Vergleich Ansatz / Ist (Spalte 5 / Spalte 6)	übertragene Ermächtigungen
			2020	2021	2021	2021	2022
			in EUR	in EUR	in EUR	in EUR	in EUR
1	2	3	4	5	6	7	8
		5421000 Inanspruchnahme von Rechten und Dienstleistungen Aufwendungen für ehrenamtliche und sonstige Tätigkeiten	3.976,56	4.000,00	3.976,56	-23,44	0,00
		5431000 Geschäftsaufwendungen	805,23	1.100,00	1.362,94	262,94	0,00
		5431020 Honorare, Vergütungen (Sachverständige, Ing.- Büros)	0,00	10.000,00	0,00	-10.000,00	0,00
		5441000 Steuern, Versicherungen, Schadensfälle	633,56	700,00	637,81	-62,19	0,00
	18	= Aufwendungen (= Zeilen 11 bis 16)	16.416,83	25.700,00	12.839,77	-12.860,23	0,00
	19	= Ergebnis der laufenden Verwaltungstätigkeit (= Zeilen 10 / 18)	-14.525,80	-25.200,00	-12.405,01	12.794,99	0,00
	23	= Ergebnis vor Berücksichtigung der internen Leistungsbeziehungen (= Zeilen 19 und 22)	-14.525,80	-25.200,00	-12.405,01	12.794,99	0,00
	26	= Ergebnis (= Zeilen 23, 24, 25)	-14.525,80	-25.200,00	-12.405,01	12.794,99	0,00
		Nachrichtlich:					
		Nettoabschreibungsaufwand					
	571 +	bilanzielle Abschreibungen auf immaterielle	8.059,90	2.600,00	2.633,09	33,09	----
	574	Vermögensgegenstände und Sachanlagen sowie geleistete Zuwendungen					
		5711000 Abschreibungen auf imm. Vermögensgegenstände und Sachanlagen	8.059,90	2.600,00	2.633,09	33,09	----
	416 +	- Erträge aus der Auflösung von Sonderposten aus Zuschüssen und Zuweisungen sowie für Beiträge	1.622,49	300,00	383,63	83,63	----
	437						
		4162000 Erträge aus der Auflösung von Sonderposten aus Zuweisungen	1.622,49	300,00	383,63	83,63	----
		= Nettoabschreibungsaufwand	6.437,41	2.300,00	2.249,46	-50,54	----



Teilergebnisrechnung 2021

Gemeinde: 09 Huje

Seite : 8

Datum: 02.06.2022

Uhrzeit: 09:07:39

Hauptproduktbereich	2	Schule und Kultur
Produktbereich	21	Allgemeine Schulen
Produktgruppe	211	Grundschulen
Produkt	21101	Grundschulen

Produktbeschreibung

Eine Gemeinde hat für eine Schülerin oder einen Schüler, die oder der in ihrem Gebiet wohnt und eine Grundschule, eine weiterführende allgemein bildende Schule oder ein Förderzentrum besucht, an deren oder dessen Trägerschaft die Gemeinde nicht beteiligt ist, an den Schulträger einen Schulkostenbeitrag zu zahlen (§ 111 Abs. 1 SchulG).

Produktverantwortliche/r

Frau Pohlmann

Rechtliche Grundlage

Schulgesetz des Landes Schleswig-Holstein

Zuständiges Amt

Hauptamt

Ziele

Interkommunale Finanzgerechtigkeit

Ertrags- und Aufwandsarten			Ergebnis des Vorjahres	Fortgeschriebener Ansatz des Haushaltsjahres	Ist-Ergebnis des Haushaltsjahres	Vergleich Ansatz / Ist (Spalte 5 / Spalte 6)	übertragene Ermächtigungen
			2020	2021	2021	2021	2022
			in EUR	in EUR	in EUR	in EUR	in EUR
1	2	3	4	5	6	7	8
53	15	+ Transferaufwendungen 5313000 Zuweisungen und Zuschüsse für lfd. Zwecke Zweckverbände	27.429,00 27.429,00	31.100,00 31.100,00	31.081,00 31.081,00	-19,00 -19,00	0,00 0,00
54	16	+ sonstige Aufwendungen 5452010 Schulkostenbeiträge	0,00 0,00	2.100,00 2.100,00	0,00 0,00	-2.100,00 -2.100,00	0,00 0,00
	18	= Aufwendungen (= Zeilen 11 bis 16)	27.429,00	33.200,00	31.081,00	-2.119,00	0,00
	19	= Ergebnis der laufenden Verwaltungstätigkeit (= Zeilen 10 / 18)	-27.429,00	-33.200,00	-31.081,00	2.119,00	0,00
	23	= Ergebnis vor Berücksichtigung der internen Leistungsbeziehungen (= Zeilen 19 und 22)	-27.429,00	-33.200,00	-31.081,00	2.119,00	0,00
	26	= Ergebnis (= Zeilen 23, 24, 25)	-27.429,00	-33.200,00	-31.081,00	2.119,00	0,00



Teilergebnisrechnung 2021

Gemeinde: 09 Huje

Seite : 9

Datum: 02.06.2022

Uhrzeit: 09:07:39

Hauptproduktbereich	2	Schule und Kultur
Produktbereich	21	Allgemeine Schulen
Produktgruppe	217	Gymnasien, Kollegs
Produkt	21701	Gymnasien

Produktbeschreibung

Eine Gemeinde hat für eine Schülerin oder einen Schüler, die oder der in ihrem Gebiet wohnt und eine Grundschule, eine weiterführende allgemein bildende Schule oder ein Förderzentrum besucht, an deren oder dessen Trägerschaft die Gemeinde nicht beteiligt ist, an den Schulträger einen Schulkostenbeitrag zu zahlen (§ 111 Abs. 1 SchulG).

Produktverantwortliche/r

Frau Pohlmann

Rechtliche Grundlage

Schulgesetz des Landes Schleswig-Holstein

Zuständiges Amt

Hauptamt

Ziele

Interkommunale Finanzgerechtigkeit

Ertrags- und Aufwandsarten			Ergebnis des Vorjahres	Fortgeschriebener Ansatz des Haushaltsjahres	Ist-Ergebnis des Haushaltsjahres	Vergleich Ansatz / Ist (Spalte 5 / Spalte 6)	übertragene Ermächtigungen
			2020	2021	2021	2021	2022
			in EUR	in EUR	in EUR	in EUR	in EUR
1	2	3	4	5	6	7	8
54	16	+ sonstige Aufwendungen	12.265,74	13.800,00	14.522,45	722,45	0,00
		5429020 Schülerbeförderungskosten	469,05	500,00	365,12	-134,88	0,00
		5452010 Schulkostenbeiträge	11.796,69	13.300,00	14.157,33	857,33	0,00
	18	= Aufwendungen (= Zeilen 11 bis 16)	12.265,74	13.800,00	14.522,45	722,45	0,00
	19	= Ergebnis der laufenden Verwaltungstätigkeit (= Zeilen 10 / 18)	-12.265,74	-13.800,00	-14.522,45	-722,45	0,00
	23	= Ergebnis vor Berücksichtigung der internen Leistungsbeziehungen (= Zeilen 19 und 22)	-12.265,74	-13.800,00	-14.522,45	-722,45	0,00
	26	= Ergebnis (= Zeilen 23, 24, 25)	-12.265,74	-13.800,00	-14.522,45	-722,45	0,00



Teilergebnisrechnung 2021

Gemeinde: 09 Huje

Seite : 10

Datum: 02.06.2022

Uhrzeit: 09:07:39

Hauptproduktbereich	2	Schule und Kultur
Produktbereich	21	Allgemeine Schulen
Produktgruppe	218	Gesamtschulen / Gemeinschaftsschulen
Produkt	21810	Freie Waldorfschulen

Produktbeschreibung

Gemäß §113 des Schulgesetzes haben die nach § 111 Abs. 1, 2 und 6 oder § 112 Abs. 2 verpflichtend für Schülerinnen oder Schüler, die eine Ersatzschule besuchen, an das Land einen Beitrag zu erstatten, der dem Richtwert nach Maßgabe der §§ 111 und 112 entspricht. Bei der Berechnung des Erstattungsbetrages für den Besuch der freien Waldorfschulen werden die Schülerinnen und Schüler der Jahrgangsstufe 1-4 denen der Grundschulen, im Übrigen denen der Gemeinschaftsschulen zugeordnet (§ 113 Abs. 3 SchulG).

Produktverantwortliche/r

Frau Pohlmann

Rechtliche Grundlage

Schulgesetz des Landes Schleswig-Holstein

Zuständiges Amt

Hauptamt

Ziele

Interkommunale Finanzgerechtigkeit

Ertrags- und Aufwandsarten			Ergebnis des Vorjahres	Fortgeschriebener Ansatz des Haushaltsjahres	Ist-Ergebnis des Haushaltsjahres	Vergleich Ansatz / Ist (Spalte 5 / Spalte 6)	übertragene Ermächtigungen
			2020	2021	2021	2021	2022
			in EUR	in EUR	in EUR	in EUR	in EUR
1	2	3	4	5	6	7	8
54	16	+ sonstige Aufwendungen	995,00	1.000,00	1.009,00	9,00	0,00
		5452010 Schulkostenbeiträge	995,00	1.000,00	1.009,00	9,00	0,00
	18	= Aufwendungen (= Zeilen 11 bis 16)	995,00	1.000,00	1.009,00	9,00	0,00
	19	= Ergebnis der laufenden Verwaltungstätigkeit (= Zeilen 10 / 18)	-995,00	-1.000,00	-1.009,00	-9,00	0,00
	23	= Ergebnis vor Berücksichtigung der internen Leistungsbeziehungen (= Zeilen 19 und 22)	-995,00	-1.000,00	-1.009,00	-9,00	0,00
	26	= Ergebnis (= Zeilen 23, 24, 25)	-995,00	-1.000,00	-1.009,00	-9,00	0,00



Teilergebnisrechnung 2021

Gemeinde: 09 Huje

Seite : 11

Datum: 02.06.2022

Uhrzeit: 09:07:39

Hauptproduktbereich	2	Schule und Kultur
Produktbereich	21	Allgemeine Schulen
Produktgruppe	218	Gesamtschulen / Gemeinschaftsschulen
Produkt	21820	Gemeinschaftsschulen

Produktbeschreibung	Produktverantwortliche/r
Eine Gemeinde hat für eine Schülerin oder einen Schüler, die oder der in ihrem Gebiet wohnt und eine Grundschule, eine weiterführende allgemein bildende Schule oder ein Förderzentrum besucht, an deren oder dessen Trägerschaft die Gemeinde nicht beteiligt ist, an den Schulträger einen Schulkostenbeitrag zu zahlen (§ 111 Abs. 1 SchulG).	Frau Pohlmann

Rechtliche Grundlage	Zuständiges Amt
Schulgesetz des Landes Schleswig-Holstein	Hauptamt

Ziele
Interkommunale Finanzgerechtigkeit

Ertrags- und Aufwandsarten			Ergebnis des Vorjahres	Fortgeschriebener Ansatz des Haushaltsjahres	Ist-Ergebnis des Haushaltsjahres	Vergleich Ansatz / Ist (Spalte 5 / Spalte 6)	übertragene Ermächtigungen
			2020	2021	2021	2021	2022
			in EUR	in EUR	in EUR	in EUR	in EUR
1	2	3	4	5	6	7	8
54	16	+ sonstige Aufwendungen	12.447,10	14.200,00	15.311,44	1.111,44	0,00
		5429020 Schülerbeförderungskosten	562,86	1.000,00	547,68	-452,32	0,00
		5452010 Schulkostenbeiträge	11.884,24	13.200,00	14.763,76	1.563,76	0,00
	18	= Aufwendungen (= Zeilen 11 bis 16)	12.447,10	14.200,00	15.311,44	1.111,44	0,00
	19	= Ergebnis der laufenden Verwaltungstätigkeit (= Zeilen 10 / 18)	-12.447,10	-14.200,00	-15.311,44	-1.111,44	0,00
	23	= Ergebnis vor Berücksichtigung der internen Leistungsbeziehungen (= Zeilen 19 und 22)	-12.447,10	-14.200,00	-15.311,44	-1.111,44	0,00
	26	= Ergebnis (= Zeilen 23, 24, 25)	-12.447,10	-14.200,00	-15.311,44	-1.111,44	0,00



Teilergebnisrechnung 2021

Gemeinde: 09 Huje

Seite : 12

Datum: 02.06.2022

Uhrzeit: 09:07:39

Hauptproduktbereich	2	Schule und Kultur
Produktbereich	26	Theater, Musik
Produktgruppe	262	Musikpflege
Produkt	26201	Musikpflege

Produktbeschreibung	Produktverantwortliche/r
Musikpflege durch Unterstützung der Vereine bei Investitionen	Frau Dostal
Rechtliche Grundlage	Zuständiges Amt
Beschlüsse Gemeindevertretung im Einzelfall	Amt für Finanzen
Ziele	
Erhalt des musikalischen Kulturgutes	

Ertrags- und Aufwandsarten			Ergebnis des Vorjahres	Fortgeschriebener Ansatz des Haushaltsjahres	Ist-Ergebnis des Haushaltsjahres	Vergleich Ansatz / Ist (Spalte 5 / Spalte 6)	übertragene Ermächtigungen
			2020 in EUR	2021 in EUR	2021 in EUR	2021 in EUR	2022 in EUR
1	2	3	4	5	6	7	8
53	15	+ Transferaufwendungen 5318000 Zuweisungen und Zuschüsse für lfd. Zwecke übrige Bereiche	100,00 100,00	100,00 100,00	0,00 0,00	-100,00 -100,00	0,00 0,00
	18	= Aufwendungen (= Zeilen 11 bis 16)	100,00	100,00	0,00	-100,00	0,00
	19	= Ergebnis der laufenden Verwaltungstätigkeit (= Zeilen 10 / 18)	-100,00	-100,00	0,00	100,00	0,00
	23	= Ergebnis vor Berücksichtigung der internen Leistungsbeziehungen (= Zeilen 19 und 22)	-100,00	-100,00	0,00	100,00	0,00
	26	= Ergebnis (= Zeilen 23, 24, 25)	-100,00	-100,00	0,00	100,00	0,00



Teilergebnisrechnung 2021

Gemeinde: 09 Huje

Seite : 13

Datum: 02.06.2022

Uhrzeit: 09:07:39

Hauptproduktbereich	2	Schule und Kultur
Produktbereich	28	Heimat- und sonstige Kulturpflege
Produktgruppe	281	Heimat- und sonstige Kulturpflege
Produkt	28101	Heimat- und sonstige Kulturpflege

Produktbeschreibung	Produktverantwortliche/r
Förderung von Vereinen (Verbänden), die in der Gemeinde zur Heimat- und Traditionspflege beitragen.	Frau Dostal

Rechtliche Grundlage	Zuständiges Amt
Freiwillige Leistung	Amt für Finanzen

Ziele
Förderung der Traditionspflege

Ertrags- und Aufwandsarten			Ergebnis des Vorjahres	Fortgeschriebener Ansatz des Haushaltsjahres	Ist-Ergebnis des Haushaltsjahres	Vergleich Ansatz / Ist (Spalte 5 / Spalte 6)	übertragene Ermächtigungen
			2020	2021	2021	2021	2022
			in EUR	in EUR	in EUR	in EUR	in EUR
1	2	3	4	5	6	7	8
53	15	+ Transferaufwendungen	90,00	500,00	290,00	-210,00	0,00
		5318000 Zuweisungen und Zuschüsse für lfd. Zwecke übrige Bereiche	90,00	500,00	290,00	-210,00	0,00
54	16	+ sonstige Aufwendungen	0,00	100,00	68,00	-32,00	0,00
		5429010 Mitgliedsbeiträge	0,00	100,00	68,00	-32,00	0,00
	18	= Aufwendungen (= Zeilen 11 bis 16)	90,00	600,00	358,00	-242,00	0,00
	19	= Ergebnis der laufenden Verwaltungstätigkeit (= Zeilen 10 / 18)	-90,00	-600,00	-358,00	242,00	0,00
	23	= Ergebnis vor Berücksichtigung der internen Leistungsbeziehungen (= Zeilen 19 und 22)	-90,00	-600,00	-358,00	242,00	0,00
	26	= Ergebnis (= Zeilen 23, 24, 25)	-90,00	-600,00	-358,00	242,00	0,00



Teilergebnisrechnung 2021

Gemeinde: 09 Huje

Seite : 14

Datum: 02.06.2022

Uhrzeit: 09:07:39

Hauptproduktbereich	3	Soziales und Jugend
Produktbereich	35	Sonstige soziale Hilfen und Leistungen
Produktgruppe	351	Sonstige soziale Hilfen und Leistungen
Produkt	35101	Sonstige soziale Hilfen und Leistungen

Produktbeschreibung	Produktverantwortliche/r
Seniorenbetreuung und Gute Nacht -Taxi	Frau Heitmann

Rechtliche Grundlage	Zuständiges Amt
Beschlüsse der Gemeindevertretung	Hauptamt

Ertrags- und Aufwandsarten			Ergebnis des Vorjahres	Fortgeschriebener Ansatz des Haushaltsjahres	Ist-Ergebnis des Haushaltsjahres	Vergleich Ansatz / Ist (Spalte 5 / Spalte 6)	übertragene Ermächtigungen
			2020	2021	2021	2021	2022
			in EUR	in EUR	in EUR	in EUR	in EUR
1	2	3	4	5	6	7	8
42	3	+ sonstige Transfererträge	0,00	100,00	0,00	-100,00	----
		<i>4211000 Kostenbeiträge und Aufwundersersatz außerhalb von Einrichtungen</i>	<i>0,00</i>	<i>100,00</i>	<i>0,00</i>	<i>-100,00</i>	<i>----</i>
	10	= Erträge	0,00	100,00	0,00	-100,00	----
53	15	+ Transferaufwendungen	390,00	1.500,00	705,00	-795,00	0,00
		<i>5318000 Zuweisungen und Zuschüsse für lfd. Zwecke übrige Bereiche</i>	<i>390,00</i>	<i>1.500,00</i>	<i>705,00</i>	<i>-795,00</i>	<i>0,00</i>
	18	= Aufwendungen (= Zeilen 11 bis 16)	390,00	1.500,00	705,00	-795,00	0,00
	19	= Ergebnis der laufenden Verwaltungstätigkeit (= Zeilen 10 / 18)	-390,00	-1.400,00	-705,00	695,00	0,00
	23	= Ergebnis vor Berücksichtigung der internen Leistungsbeziehungen (= Zeilen 19 und 22)	-390,00	-1.400,00	-705,00	695,00	0,00
	26	= Ergebnis (= Zeilen 23, 24, 25)	-390,00	-1.400,00	-705,00	695,00	0,00



Teilergebnisrechnung 2021

Gemeinde: 09 Huje

Seite : 15

Datum: 02.06.2022

Uhrzeit: 09:07:39

Hauptproduktbereich	3	Soziales und Jugend
Produktbereich	36	Kinder-, Jugend- und Familienhilfe
Produktgruppe	362	Jugendarbeit
Produkt	36221	Kinder- und Jugendberholung

Produktbeschreibung

Die Gemeinde gewährt für Jugendliche, die an organisierten Jugendfahrten teilnehmen, einen Zuschuss in Höhe von 5 Euro täglich.

Produktverantwortliche/r

Frau Dostal

Rechtliche Grundlage

Freiwillige Leistung gemäß Beschluss der Gemeindevertretung vom 03.12.2018.

Zuständiges Amt

Amt für Finanzen

Ziele

Förderung der Jugend

Ertrags- und Aufwandsarten			Ergebnis des Vorjahres	Fortgeschriebener Ansatz des Haushaltsjahres	Ist-Ergebnis des Haushaltsjahres	Vergleich Ansatz / Ist (Spalte 5 / Spalte 6)	übertragene Ermächtigungen
			2020	2021	2021	2021	2022
			in EUR	in EUR	in EUR	in EUR	in EUR
1	2	3	4	5	6	7	8
53	15	+ Transferaufwendungen	15,00	500,00	145,00	-355,00	0,00
		<i>5318000 Zuweisungen und Zuschüsse für lfd. Zwecke übrige Bereiche</i>	<i>15,00</i>	<i>500,00</i>	<i>145,00</i>	<i>-355,00</i>	<i>0,00</i>
	18	= Aufwendungen (= Zeilen 11 bis 16)	15,00	500,00	145,00	-355,00	0,00
	19	= Ergebnis der laufenden Verwaltungstätigkeit (= Zeilen 10 / 18)	-15,00	-500,00	-145,00	355,00	0,00
	23	= Ergebnis vor Berücksichtigung der internen Leistungsbeziehungen (= Zeilen 19 und 22)	-15,00	-500,00	-145,00	355,00	0,00
	26	= Ergebnis (= Zeilen 23, 24, 25)	-15,00	-500,00	-145,00	355,00	0,00



Teilergebnisrechnung 2021

Gemeinde: 09 Huje

Seite : 16

Datum: 02.06.2022

Uhrzeit: 09:07:39

Hauptproduktbereich	3	Soziales und Jugend
Produktbereich	36	Kinder-, Jugend- und Familienhilfe
Produktgruppe	365	Tageseinrichtungen für Kinder
Produkt	36501	Tageseinrichtungen für Kinder

Produktbeschreibung	Produktverantwortliche/r
Kostenausgleichsforderungen nach dem Kindertagesförderungsgesetz (KiTaG), Umlage für den Kindergarten Löwenzahn	Frau Heitmann

Rechtliche Grundlage	Zuständiges Amt
Kinder- und Jugendhilfegesetz (KJHG), Kindertagesförderungsgesetz (KiTaG) vom 12.12.2019	Hauptamt

Ziele
Bedarfsgerechte Versorgung mit KiTa-Plätzen

Ertrags- und Aufwandsarten			Ergebnis des Vorjahres	Fortgeschriebener Ansatz des Haushaltsjahres	Ist-Ergebnis des Haushaltsjahres	Vergleich Ansatz / Ist (Spalte 5 / Spalte 6)	übertragene Ermächtigungen
			2020 in EUR	2021 in EUR	2021 in EUR	2021 in EUR	2022 in EUR
1	2	3	4	5	6	7	8
57	14	+ bilanzielle Abschreibungen <i>5741000 Abschreibungen auf geleistete Zuwendungen (aktive Rechnungsabgrenzung)</i>	4.352,05 4.352,05	4.400,00 4.400,00	4.351,04 4.351,04	-48,96 -48,96	0,00 0,00
53	15	+ Transferaufwendungen <i>5313000 Zuweisungen und Zuschüsse für lfd. Zwecke Zweckverbände</i>	47.679,96 47.679,96	48.200,00 48.200,00	48.662,78 48.662,78	462,78 462,78	0,00 0,00
	18	= Aufwendungen (= Zeilen 11 bis 16)	52.032,01	52.600,00	53.013,82	413,82	0,00
	19	= Ergebnis der laufenden Verwaltungstätigkeit (= Zeilen 10 / 18)	-52.032,01	-52.600,00	-53.013,82	-413,82	0,00
	23	= Ergebnis vor Berücksichtigung der internen Leistungsbeziehungen (= Zeilen 19 und 22)	-52.032,01	-52.600,00	-53.013,82	-413,82	0,00
	26	= Ergebnis (= Zeilen 23, 24, 25)	-52.032,01	-52.600,00	-53.013,82	-413,82	0,00
		Nachrichtlich:					
		Nettoabschreibungsaufwand					
571 +		bilanzielle Abschreibungen auf immaterielle	4.352,05	4.400,00	4.351,04	-48,96	----
574		Vermögensgegenstände und Sachanlagen sowie geleistete Zuwendungen <i>5741000 Abschreibungen auf geleistete Zuwendungen (aktive Rechnungsabgrenzung)</i>	4.352,05	4.400,00	4.351,04	-48,96	----
		= Nettoabschreibungsaufwand	4.352,05	4.400,00	4.351,04	-48,96	----



Teilergebnisrechnung 2021

Gemeinde: 09 Huje

Seite : 17

Datum: 02.06.2022

Uhrzeit: 09:07:39

Hauptproduktbereich	4	Gesundheit und Sport
Produktbereich	42	Sportförderung
Produktgruppe	421	Förderung des Sports
Produkt	42101	Förderung des Sports

Produktbeschreibung	Produktverantwortliche/r
Zuschüsse für Sportveranstaltungen und an Sportvereine	Frau Dostal

Rechtliche Grundlage	Zuständiges Amt
Beschluss Gemeindevertretung im Einzelfall, Entscheidung Bgm. bei kleinen Beträgen	Amt für Finanzen

Ziele

Förderung des (Breiten-) Sports in der Gemeinde

Ertrags- und Aufwandsarten			Ergebnis des Vorjahres	Fortgeschriebener Ansatz des Haushaltsjahres	Ist-Ergebnis des Haushaltsjahres	Vergleich Ansatz / Ist (Spalte 5 / Spalte 6)	übertragene Ermächtigungen
			2020	2021	2021	2021	2022
			in EUR	in EUR	in EUR	in EUR	in EUR
1	2	3	4	5	6	7	8
52	13	+ Aufwendungen für Sach- und Dienstleistungen	0,00	200,00	0,00	-200,00	0,00
		5221000 Unterhaltung des sonstigen unbeweglichen Vermögens	0,00	200,00	0,00	-200,00	0,00
53	15	+ Transferaufwendungen	0,00	100,00	100,00	0,00	0,00
		5318000 Zuweisungen und Zuschüsse für lfd. Zwecke übrige Bereiche	0,00	100,00	100,00	0,00	0,00
	18	= Aufwendungen (= Zeilen 11 bis 16)	0,00	300,00	100,00	-200,00	0,00
	19	= Ergebnis der laufenden Verwaltungstätigkeit (= Zeilen 10 / 18)	0,00	-300,00	-100,00	200,00	0,00
	23	= Ergebnis vor Berücksichtigung der internen Leistungsbeziehungen (= Zeilen 19 und 22)	0,00	-300,00	-100,00	200,00	0,00
	26	= Ergebnis (= Zeilen 23, 24, 25)	0,00	-300,00	-100,00	200,00	0,00



Teilergebnisrechnung 2021

Gemeinde: 09 Huje

Seite : 18

Datum: 02.06.2022

Uhrzeit: 09:07:39

Hauptproduktbereich	5	Gestaltung und Umwelt
Produktbereich	51	Räumliche Planung und Entwicklung
Produktgruppe	511	Räumliche Planungs- und Entwicklungsmaßnahmen
Produkt	51101	Räumliche Planungs- und Entwicklungsmaßnahmen

Produktbeschreibung	Produktverantwortliche/r
---------------------	--------------------------

Orts- und Regionalplanung, Erstellen von Bauleitplänen wie Flächennutzungsplan/Landschaftsplan, Bebauungspläne. Es ist in der Regel erforderlich, Architekten- und/oder Ingenieurbüros mit der Erarbeitung der Grundlagen, z. B. Fachgutachten, Ortsentwicklungsstudien, zu beauftragen.	Herr von Possel
--	-----------------

Rechtliche Grundlage	Zuständiges Amt
----------------------	-----------------

Beschlüsse der Gemeindevertretung unter Berücksichtigung der städtebaulichen Erfordernisse	Bauamt
---	--------

Ziele

Geordnete städtebauliche Entwicklung gewährleisten.

Ertrags- und Aufwandsarten			Ergebnis des Vorjahres	Fortge- schriebener Ansatz des Haushalts- jahres	Ist- Ergebnis des Haushalts- jahres	Vergleich Ansatz / Ist (Spalte 5 / Spalte 6)	übertragene Ermächti- gungen
			2020	2021	2021	2021	2022
			in EUR	in EUR	in EUR	in EUR	in EUR
1	2	3	4	5	6	7	8
54	16	+ sonstige Aufwendungen 5431030 Bauleitpläne	0,00 0,00	5.000,00 5.000,00	0,00 0,00	-5.000,00 -5.000,00	0,00 0,00
	18	= Aufwendungen (= Zeilen 11 bis 16)	0,00	5.000,00	0,00	-5.000,00	0,00
	19	= Ergebnis der laufenden Verwaltungstätigkeit (= Zeilen 10 / 18)	0,00	-5.000,00	0,00	5.000,00	0,00
	23	= Ergebnis vor Berücksichtigung der internen Leistungsbeziehungen (= Zeilen 19 und 22)	0,00	-5.000,00	0,00	5.000,00	0,00
	26	= Ergebnis (= Zeilen 23, 24, 25)	0,00	-5.000,00	0,00	5.000,00	0,00



Teilergebnisrechnung 2021

Gemeinde: 09 Huje

Seite : 19

Datum: 02.06.2022

Uhrzeit: 09:07:39

Hauptproduktbereich	5	Gestaltung und Umwelt
Produktbereich	52	Bauen und Wohnen
Produktgruppe	523	Denkmalschutz- und pflege
Produkt	52301	Denkmalschutz- und pflege

Produktbeschreibung

Pflege und Unterhaltung des Ehrenmals

Produktverantwortliche/r

Frau Sindelar

Zuständiges Amt

Amt für Finanzen

Ertrags- und Aufwandsarten			Ergebnis des Vorjahres	Fortgeschriebener Ansatz des Haushaltsjahres	Ist-Ergebnis des Haushaltsjahres	Vergleich Ansatz / Ist (Spalte 5 / Spalte 6)	übertragene Ermächtigungen
			2020	2021	2021	2021	2022
			in EUR	in EUR	in EUR	in EUR	in EUR
1	2	3	4	5	6	7	8
52	13	+ Aufwendungen für Sach- und Dienstleistungen	0,00	200,00	0,00	-200,00	0,00
		5221000 Unterhaltung des sonstigen unbeweglichen Vermögens	0,00	200,00	0,00	-200,00	0,00
	18	= Aufwendungen (= Zeilen 11 bis 16)	0,00	200,00	0,00	-200,00	0,00
	19	= Ergebnis der laufenden Verwaltungstätigkeit (= Zeilen 10 / 18)	0,00	-200,00	0,00	200,00	0,00
	23	= Ergebnis vor Berücksichtigung der internen Leistungsbeziehungen (= Zeilen 19 und 22)	0,00	-200,00	0,00	200,00	0,00
	26	= Ergebnis (= Zeilen 23, 24, 25)	0,00	-200,00	0,00	200,00	0,00



Teilergebnisrechnung 2021

Gemeinde: 09 Huje

Seite : 20

Datum: 02.06.2022

Uhrzeit: 09:07:39

Hauptproduktbereich	5	Gestaltung und Umwelt
Produktbereich	53	Ver- und Entsorgung
Produktgruppe	531	Elektrizitätsversorgung
Produkt	53101	Elektrizitätsversorgung

Produktbeschreibung	Produktverantwortliche/r
Die Gemeinde räumt der Schleswig-Holstein Netz AG das Recht ein, alle öffentlichen Verkehrswege (öffentliche Straßen, Wege und Plätze im Sinne des StrWG), die Eigentum der Gemeinde sind oder über die sie verfügen kann, für ihre Anlagen zur Versorgung von Letztverbrauchern im Gemeindegebiet mit elektrischer Energie zu nutzen. Als Gegenleistung führt die Schleswig-Holstein Netz AG für die von ihr an Letztverbraucher im Gemeindegebiet im Wege der Durchleitung ausgelieferten Strommengen eine Konzessionsabgabe nach den jeweiligen Höchstsätzen der Konzessionsabgabenverordnung ab.	Frau Sindelar

Rechtliche Grundlage	Zuständiges Amt
Energiewirtschaftsgesetz (EnWG), Konzessionsabgabenverordnung (KAV), Wegenutzungsvertrag zwischen der Gemeinde und der Schleswig-Holstein Netz AG vom 26. Mai 2011. Der Vertrag endet am 11. Dezember 2029.	Amt für Finanzen

Ziele
Einwohner der Gemeinde an das Versorgungsnetz anzuschließen und mit elektrischer Energie zu versorgen.

Ertrags- und Aufwandsarten			Ergebnis des Vorjahres	Fortgeschriebener Ansatz des Haushaltsjahres	Ist-Ergebnis des Haushaltsjahres	Vergleich Ansatz / Ist (Spalte 5 / Spalte 6)	übertragene Ermächtigungen
			2020	2021	2021	2021	2022
			in EUR	in EUR	in EUR	in EUR	in EUR
1	2	3	4	5	6	7	8
45	7	+ sonstige Erträge 4511000 Konzessionsabgaben	7.109,71 7.109,71	6.400,00 6.400,00	6.760,00 6.760,00	360,00 360,00	----- -----
	10	= Erträge	7.109,71	6.400,00	6.760,00	360,00	-----
54	16	+ sonstige Aufwendungen 5457000 Erstattungen von Aufwendungen von Dritten aus lfd. Verw. Tätigkeit private Unternehmen	0,00 0,00	0,00 0,00	336,82 336,82	336,82 336,82	0,00 0,00
	18	= Aufwendungen (= Zeilen 11 bis 16)	0,00	0,00	336,82	336,82	0,00
	19	= Ergebnis der laufenden Verwaltungstätigkeit (= Zeilen 10 / 18)	7.109,71	6.400,00	6.423,18	23,18	0,00
	23	= Ergebnis vor Berücksichtigung der internen Leistungsbeziehungen (= Zeilen 19 und 22)	7.109,71	6.400,00	6.423,18	23,18	0,00
	26	= Ergebnis (= Zeilen 23, 24, 25)	7.109,71	6.400,00	6.423,18	23,18	0,00



Teilergebnisrechnung 2021

Gemeinde: 09 Huje

Seite : 21

Datum: 02.06.2022

Uhrzeit: 09:07:39

Hauptproduktbereich	5	Gestaltung und Umwelt
Produktbereich	53	Ver- und Entsorgung
Produktgruppe	531	Elektrizitätsversorgung
Produkt	53102	Windpark Huje

Produktbeschreibung	Produktverantwortliche/r
Entschädigung für die Sondernutzung der Wege durch Fahrzeuge des Windparks	Frau Sindelar
Rechtliche Grundlage	Zuständiges Amt
Sondernutzungsverträge	Amt für Finanzen
Ziele	
Sicherstellung der Energieversorgung	

Ertrags- und Aufwandsarten			Ergebnis des Vorjahres	Fortgeschriebener Ansatz des Haushaltsjahres	Ist-Ergebnis des Haushaltsjahres	Vergleich Ansatz / Ist (Spalte 5 / Spalte 6)	übertragene Ermächtigungen
			2020 in EUR	2021 in EUR	2021 in EUR	2021 in EUR	2022 in EUR
1	2	3	4	5	6	7	8
43	4	+ öffentlich-rechtliche Leistungsentgelte	11.197,01	11.000,00	5.175,57	-5.824,43	----
		4321000 <i>Benutzungsgebühren und ähnliche Entgelte</i>	11.197,01	11.000,00	5.175,57	-5.824,43	----
441	5	+ privatrechtliche Leistungsentgelte	7.749,67	0,00	0,00	0,00	----
442							
446		4411000 <i>Mieten und Pachten</i>	7.749,67	0,00	0,00	0,00	----
	10	= Erträge	18.946,68	11.000,00	5.175,57	-5.824,43	----
54	16	+ sonstige Aufwendungen	240,12	400,00	0,00	-400,00	0,00
		5441000 <i>Steuern, Versicherungen, Schadensfälle</i>	240,12	400,00	0,00	-400,00	0,00
	18	= Aufwendungen (= Zeilen 11 bis 16)	240,12	400,00	0,00	-400,00	0,00
	19	= Ergebnis der laufenden Verwaltungstätigkeit (= Zeilen 10 / 18)	18.706,56	10.600,00	5.175,57	-5.424,43	0,00
46	20	+ Finanzerträge	0,00	0,00	818,07	818,07	----
		4691000 <i>Sonstige Finanzerträge</i>	0,00	0,00	818,07	818,07	----
	22	= Finanzergebnis (= Zeilen 20 und 21)	0,00	0,00	818,07	818,07	0,00
	23	= Ergebnis vor Berücksichtigung der internen Leistungsbeziehungen (= Zeilen 19 und 22)	18.706,56	10.600,00	5.993,64	-4.606,36	0,00
	26	= Ergebnis (= Zeilen 23, 24, 25)	18.706,56	10.600,00	5.993,64	-4.606,36	0,00



Teilergebnisrechnung 2021

Gemeinde: 09 Huje

Seite : 22

Datum: 02.06.2022

Uhrzeit: 09:07:39

Hauptproduktbereich	5	Gestaltung und Umwelt
Produktbereich	53	Ver- und Entsorgung
Produktgruppe	532	Gasversorgung
Produkt	53201	Gasversorgung

Produktbeschreibung	Produktverantwortliche/r
Die Gemeinde räumt der Schleswig-Holstein Netz AG das Recht ein, alle öffentlichen Verkehrswege (öffentliche Straßen, Wege und Plätze im Sinne des StrWG), die Eigentum der Gemeinde sind oder über die sie verfügen kann, für ihre Anlagen zur Versorgung von Letztverbrauchern im Gemeindegebiet mit Gas zu nutzen. Als Gegenleistung führt die Schleswig-Holstein Netz AG für die von ihr an Letztverbraucher im Gemeindegebiet im Wege der Durchleitung ausgelieferten Gasmengen eine Konzessionsabgabe nach den jeweiligen Höchstsätzen der Konzessionsabgabenverordnung ab.	Frau Sindelar

Rechtliche Grundlage	Zuständiges Amt
Energiewirtschaftsgesetz (EnWG), Konzessionsabgabenverordnung (KAV),Wegenutzungsvertrag zwischen der Gemeinde und der Schleswig-Holstein Netz AG vom 11.01.2018 Der Vertrag endet am 14. Oktober 2035.	Amt für Finanzen

Ziele
Einwohner der Gemeinde an das Versorgungsnetz anzuschließen und mit Gas zu versorgen.

Ertrags- und Aufwandsarten			Ergebnis des Vorjahres	Fortgeschriebener Ansatz des Haushaltsjahres	Ist-Ergebnis des Haushaltsjahres	Vergleich Ansatz / Ist (Spalte 5 / Spalte 6)	übertragene Ermächtigungen
			2020	2021	2021	2021	2022
			in EUR	in EUR	in EUR	in EUR	in EUR
1	2	3	4	5	6	7	8
45	7	+ sonstige Erträge 4511000 Konzessionsabgaben	1.069,53	800,00	1.040,00	240,00	----
	10	= Erträge	1.069,53	800,00	1.040,00	240,00	----
54	16	+ sonstige Aufwendungen 5457000 Erstattungen von Aufwendungen von Dritten aus lfd. Verw. Tätigkeit private Unternehmen	0,00	0,00	97,65	97,65	0,00
	18	= Aufwendungen (= Zeilen 11 bis 16)	0,00	0,00	97,65	97,65	0,00
	19	= Ergebnis der laufenden Verwaltungstätigkeit (= Zeilen 10 / 18)	1.069,53	800,00	942,35	142,35	0,00
	23	= Ergebnis vor Berücksichtigung der internen Leistungsbeziehungen (= Zeilen 19 und 22)	1.069,53	800,00	942,35	142,35	0,00
	26	= Ergebnis (= Zeilen 23, 24, 25)	1.069,53	800,00	942,35	142,35	0,00



Teilergebnisrechnung 2021

Gemeinde: 09 Huje

Seite : 23

Datum: 02.06.2022

Uhrzeit: 09:07:39

Hauptproduktbereich	5	Gestaltung und Umwelt
Produktbereich	53	Ver- und Entsorgung
Produktgruppe	533	Wasserversorgung
Produkt	53301	Wasserversorgung

Ertrags- und Aufwandsarten			Ergebnis des Vorjahres	Fortgeschriebener Ansatz des Haushaltsjahres	Ist-Ergebnis des Haushaltsjahres	Vergleich Ansatz / Ist (Spalte 5 / Spalte 6)	übertragene Ermächtigungen
			2020	2021	2021	2021	2022
1	2	3	in EUR	in EUR	in EUR	in EUR	in EUR
4	5	6	7	8			
43	4	+ öffentlich-rechtliche Leistungsentgelte	43,47	0,00	43,47	43,47	----
		<i>4371000 Erträge aus der Auflösung von Sonderposten für Beiträge</i>	43,47	0,00	43,47	43,47	----
	10	= Erträge	43,47	0,00	43,47	43,47	----
57	14	+ bilanzielle Abschreibungen	183,26	200,00	183,26	-16,74	0,00
		<i>5741000 Abschreibungen auf geleistete Zuwendungen (aktive Rechnungsabgrenzung)</i>	183,26	200,00	183,26	-16,74	0,00
	18	= Aufwendungen (= Zeilen 11 bis 16)	183,26	200,00	183,26	-16,74	0,00
	19	= Ergebnis der laufenden Verwaltungstätigkeit (= Zeilen 10 / 18)	-139,79	-200,00	-139,79	60,21	0,00
	23	= Ergebnis vor Berücksichtigung der internen Leistungsbeziehungen (= Zeilen 19 und 22)	-139,79	-200,00	-139,79	60,21	0,00
	26	= Ergebnis (= Zeilen 23, 24, 25)	-139,79	-200,00	-139,79	60,21	0,00
		Nachrichtlich:					
		Nettoabschreibungsaufwand					
571 +	574	bilanzielle Abschreibungen auf immaterielle Vermögensgegenstände und Sachanlagen sowie geleistete Zuwendungen	183,26	200,00	183,26	-16,74	----
		<i>5741000 Abschreibungen auf geleistete Zuwendungen (aktive Rechnungsabgrenzung)</i>	183,26	200,00	183,26	-16,74	----
416 +	437	- Erträge aus der Auflösung von Sonderposten aus Zuschüssen und Zuweisungen sowie für Beiträge	43,47	0,00	43,47	43,47	----
		<i>4371000 Erträge aus der Auflösung von Sonderposten für Beiträge</i>	43,47	0,00	43,47	43,47	----
		= Nettoabschreibungsaufwand	139,79	200,00	139,79	-60,21	----



Teilergebnisrechnung 2021

Gemeinde: 09 Huje

Seite : 24

Datum: 02.06.2022

Uhrzeit: 09:07:39

Hauptproduktbereich	5	Gestaltung und Umwelt
Produktbereich	53	Ver- und Entsorgung
Produktgruppe	538	Abwasserbeseitigung
Produkt	53801	Schmutzwasserbeseitigung

Produktbeschreibung	Produktverantwortliche/r
---------------------	--------------------------

Die Gemeinden sind gemäß § 31 des Landeswassergesetzes (LWG) im Rahmen der Selbstverwaltung zur Abwasserbeseitigung verpflichtet.
Herr Klabunde, Frau Kruse

Rechtliche Grundlage	Zuständiges Amt
----------------------	-----------------

LWG, Kommunalabgabengesetz (KAG)
Bauamt / Amt für Finanzen

Ziele

Beseitigung des in der Gemeinde anfallenden Abwassers (Schmutzwasser).

Ertrags- und Aufwandsarten			Ergebnis des Vorjahres	Fortgeschriebener Ansatz des Haushaltsjahres	Ist-Ergebnis des Haushaltsjahres	Vergleich Ansatz / Ist (Spalte 5 / Spalte 6)	übertragene Ermächtigungen
			2020	2021	2021	2021	2022
			in EUR	in EUR	in EUR	in EUR	in EUR
1	2	3	4	5	6	7	8
43	4	+ öffentlich-rechtliche Leistungsentgelte	30.823,92	28.000,00	33.120,64	5.120,64	----
		4321000 <i>Benutzungsgebühren und ähnliche Entgelte</i>	28.745,83	26.000,00	27.945,05	1.945,05	----
		4371000 <i>Erträge aus der Auflösung von Sonderposten für Beiträge</i>	2.078,09	2.000,00	2.078,09	78,09	----
		4381000 <i>Erträge aus der Auflösung von Sonderposten für den Gebührengleich</i>	0,00	0,00	3.097,50	3.097,50	----
448	6	+ Kostenerstattungen und Kostenumlagen	21,52	0,00	0,00	0,00	----
		4488000 <i>Erträge aus Kostenerstattungen, Kostenumlagen übrige Bereiche</i>	21,52	0,00	0,00	0,00	----
45	7	+ sonstige Erträge	0,00	0,00	10,80	10,80	----
		4573000 <i>Erträge aus der Auflösung von sonstigen Sonderposten</i>	0,00	0,00	10,80	10,80	----
	10	= Erträge	30.845,44	28.000,00	33.131,44	5.131,44	----
50	11	Personalaufwendungen	521,28	600,00	521,28	-78,72	0,00
		5012000 <i>Arbeitnehmerinnen und Arbeitnehmer</i>	521,28	600,00	521,28	-78,72	0,00
52	13	+ Aufwendungen für Sach- und Dienstleistungen	5.281,63	27.100,00	13.283,14	-13.816,86	0,00
		5221000 <i>Unterhaltung des sonstigen unbeweglichen Vermögens</i>	3.349,84	25.000,00	11.463,58	-13.536,42	0,00
		5241000 <i>Bewirtschaftung der Grundstücke, baulichen Anlagen u.s.w.</i>	1.177,19	1.300,00	1.277,45	-22,55	0,00
		5241020 <i>Stromkosten</i>	754,60	800,00	542,11	-257,89	0,00
57	14	+ bilanzielle Abschreibungen	9.465,83	9.500,00	9.415,72	-84,28	0,00
		5711000 <i>Abschreibungen auf imm. Vermögensgegenstände und Sachanlagen</i>	9.465,83	9.500,00	9.415,72	-84,28	0,00
53	15	+ Transferaufwendungen	387,00	500,00	268,00	-232,00	0,00
		5313000 <i>Zuweisungen und Zuschüsse für lfd. Zwecke Zweckverbände</i>	387,00	500,00	268,00	-232,00	0,00
54	16	+ sonstige Aufwendungen	15.042,76	11.600,00	10.209,63	-1.390,37	0,00
		5431020 <i>Honorare, Vergütungen (Sachverständige, Ing.- Büros)</i>	835,20	2.000,00	597,56	-1.402,44	0,00
		5441000 <i>Steuern, Versicherungen, Schadensfälle</i>	1.564,43	1.700,00	1.564,43	-135,57	0,00
		5452000 <i>Erstattungen von Aufwendungen von Dritten aus lfd. Verw. Tätigkeit Gemeinden (GV)</i>	2.579,83	2.600,00	2.747,64	147,64	0,00
		5471000 <i>Wertveränderung bei Sachanlagen</i>	1.043,19	0,00	0,00	0,00	0,00
		5491000 <i>Aufwendungen aus der Zuführung von Rückstellungen für später entstehende Kosten</i>	5.300,00	5.300,00	5.300,00	0,00	0,00



Teilergebnisrechnung 2021

Gemeinde: 09 Huje

Seite : 25

Datum: 02.06.2022

Uhrzeit: 09:07:39

Hauptproduktbereich	5	Gestaltung und Umwelt
Produktbereich	53	Ver- und Entsorgung
Produktgruppe	538	Abwasserbeseitigung
Produkt	53801	Schmutzwasserbeseitigung

Ertrags- und Aufwandsarten			Ergebnis des Vorjahres	Fortgeschriebener Ansatz des Haushaltsjahres	Ist-Ergebnis des Haushaltsjahres	Vergleich Ansatz / Ist (Spalte 5 / Spalte 6)	übertragene Ermächtigungen
			2020	2021	2021	2021	2022
			in EUR	in EUR	in EUR	in EUR	in EUR
1	2	3	4	5	6	7	8
		5498000 Aufwendungen aus der Zuführung zu Sonderposten	3.720,11	0,00	0,00	0,00	0,00
	18	= Aufwendungen (= Zeilen 11 bis 16)	30.698,50	49.300,00	33.697,77	-15.602,23	0,00
	19	= Ergebnis der laufenden Verwaltungstätigkeit (= Zeilen 10 / 18)	146,94	-21.300,00	-566,33	20.733,67	0,00
	23	= Ergebnis vor Berücksichtigung der internen Leistungsbeziehungen (= Zeilen 19 und 22)	146,94	-21.300,00	-566,33	20.733,67	0,00
	26	= Ergebnis (= Zeilen 23, 24, 25)	146,94	-21.300,00	-566,33	20.733,67	0,00
		Nachrichtlich:					
		Nettoabschreibungsaufwand					
	571 +	bilanzielle Abschreibungen auf immaterielle	9.465,83	9.500,00	9.415,72	-84,28	----
	574	Vermögensgegenstände und Sachanlagen sowie geleistete Zuwendungen					
		5711000 Abschreibungen auf imm. Vermögensgegenstände und Sachanlagen	9.465,83	9.500,00	9.415,72	-84,28	----
	416 +	- Erträge aus der Auflösung von Sonderposten aus Zuschüssen und Zuweisungen sowie für Beiträge	2.078,09	2.000,00	2.078,09	78,09	----
	437	4371000 Erträge aus der Auflösung von Sonderposten für Beiträge	2.078,09	2.000,00	2.078,09	78,09	----
		= Nettoabschreibungsaufwand	7.387,74	7.500,00	7.337,63	-162,37	----



Teilergebnisrechnung 2021

Gemeinde: 09 Huje

Seite : 26

Datum: 02.06.2022

Uhrzeit: 09:07:39

Hauptproduktbereich	5	Gestaltung und Umwelt
Produktbereich	53	Ver- und Entsorgung
Produktgruppe	538	Abwasserbeseitigung
Produkt	53802	Oberflächenwasserbeseitigung

Produktbeschreibung	Produktverantwortliche/r
---------------------	--------------------------

Die Gemeinden sind gemäß § 31 des Landeswassergesetzes (LWG) im Rahmen der Selbstverwaltung zur Abwasserbeseitigung verpflichtet.
Herr Adam, Herr Klabunde

Rechtliche Grundlage	Zuständiges Amt
----------------------	-----------------

Landeswassergesetz (LWG); Kommunalabgabengesetz (KAG)
Bauamt

Ziele

Beseitigung des in der Gemeinde anfallenden Abwassers (Oberflächenwasser).

Ertrags- und Aufwandsarten			Ergebnis des Vorjahres	Fortgeschriebener Ansatz des Haushaltsjahres	Ist-Ergebnis des Haushaltsjahres	Vergleich Ansatz / Ist (Spalte 5 / Spalte 6)	übertragene Ermächtigungen
			2020	2021	2021	2021	2022
			in EUR	in EUR	in EUR	in EUR	in EUR
1	2	3	4	5	6	7	8
43	4	+ öffentlich-rechtliche Leistungsentgelte 4371000 Erträge aus der Auflösung von Sonderposten für Beiträge	103,22 103,22	100,00 100,00	103,22 103,22	3,22 3,22	----- -----
	10	= Erträge	103,22	100,00	103,22	3,22	-----
52	13	+ Aufwendungen für Sach- und Dienstleistungen 5221000 Unterhaltung des sonstigen unbeweglichen Vermögens	484,63 484,63	2.000,00 2.000,00	0,00 0,00	-2.000,00 -2.000,00	0,00 0,00
57	14	+ bilanzielle Abschreibungen 5711000 Abschreibungen auf imm. Vermögensgegenstände und Sachanlagen	5.850,53 5.850,53	5.900,00 5.900,00	5.850,53 5.850,53	-49,47 -49,47	0,00 0,00
53	15	+ Transferaufwendungen 5313000 Zuweisungen und Zuschüsse für lfd. Zwecke Zweckverbände	273,75 273,75	400,00 400,00	178,85 178,85	-221,15 -221,15	0,00 0,00
	18	= Aufwendungen (= Zeilen 11 bis 16)	6.608,91	8.300,00	6.029,38	-2.270,62	0,00
	19	= Ergebnis der laufenden Verwaltungstätigkeit (= Zeilen 10 / 18)	-6.505,69	-8.200,00	-5.926,16	2.273,84	0,00
	23	= Ergebnis vor Berücksichtigung der internen Leistungsbeziehungen (= Zeilen 19 und 22)	-6.505,69	-8.200,00	-5.926,16	2.273,84	0,00
	26	= Ergebnis (= Zeilen 23, 24, 25)	-6.505,69	-8.200,00	-5.926,16	2.273,84	0,00
		Nachrichtlich:					
		Nettoabschreibungsaufwand					
571 +	574	bilanzielle Abschreibungen auf immaterielle Vermögensgegenstände und Sachanlagen sowie geleistete Zuwendungen 5711000 Abschreibungen auf imm. Vermögensgegenstände und Sachanlagen	5.850,53 5.850,53	5.900,00 5.900,00	5.850,53 5.850,53	-49,47 -49,47	----- -----
416 +	437	- Erträge aus der Auflösung von Sonderposten aus Zuschüssen und Zuweisungen sowie für Beiträge 4371000 Erträge aus der Auflösung von Sonderposten für Beiträge	103,22 103,22	100,00 100,00	103,22 103,22	3,22 3,22	----- -----
		= Nettoabschreibungsaufwand	5.747,31	5.800,00	5.747,31	-52,69	-----



Teilergebnisrechnung 2021

Gemeinde: 09 Huje

Seite : 27

Datum: 02.06.2022

Uhrzeit: 09:07:39

Hauptproduktbereich	5	Gestaltung und Umwelt
Produktbereich	54	Verkehrsflächen und -anlagen, ÖPNV
Produktgruppe	541	Gemeindestraßen
Produkt	54101	Gemeindestraßen

Produktbeschreibung	Produktverantwortliche/r
Unterhaltung von Straßen und Wegen; Winterdienst;	Frau Sindelar
Unterhaltung und Bewirtschaftung der Straßenbeleuchtung	

Rechtliche Grundlage	Zuständiges Amt
Gemeindeordnung, Straßen- und Wegegesetz, Beschlüsse der Gemeindevertretung	Amt für Finanzen

Ziele
 Werterhaltende Unterhaltung der Straßen, Optimierung der Bewirtschaftung der Straßen.

Ertrags- und Aufwandsarten			Ergebnis des Vorjahres	Fortgeschriebener Ansatz des Haushaltsjahres	Ist-Ergebnis des Haushaltsjahres	Vergleich Ansatz / Ist (Spalte 5 / Spalte 6)	übertragene Ermächtigungen
			2020	2021	2021	2021	2022
			in EUR	in EUR	in EUR	in EUR	in EUR
1	2	3	4	5	6	7	8
41	2	+ Zuwendungen und allgemeine Umlagen	527,37	500,00	747,70	247,70	----
		4161000 Erträge aus der Auflösung von Sonderposten aus Zuschüssen	99,41	200,00	285,13	85,13	----
		4162000 Erträge aus der Auflösung von Sonderposten aus Zuweisungen	427,96	300,00	462,57	162,57	----
43	4	+ öffentlich-rechtliche Leistungsentgelte	1.660,57	1.600,00	1.660,57	60,57	----
		4371000 Erträge aus der Auflösung von Sonderposten für Beiträge	1.660,57	1.600,00	1.660,57	60,57	----
448	6	+ Kostenerstattungen und Kostenumlagen	1.161,59	0,00	655,93	655,93	----
		4488000 Erträge aus Kostenerstattungen, Kostenumlagen übrige Bereiche	1.161,59	0,00	655,93	655,93	----
	10	= Erträge	3.349,53	2.100,00	3.064,20	964,20	----
50	11	Personalaufwendungen	3.513,12	3.500,00	3.595,32	95,32	0,00
		5012000 Arbeitnehmerinnen und Arbeitnehmer	2.751,30	2.600,00	2.812,44	212,44	0,00
		5032000 Beiträge zur gesetzlichen Sozialversicherung für Arbeitnehmer/-innen	761,82	900,00	782,88	-117,12	0,00
52	13	+ Aufwendungen für Sach- und Dienstleistungen	4.617,44	10.300,00	13.610,27	3.310,27	0,00
		5221000 Unterhaltung des sonstigen unbeweglichen Vermögens	2.538,64	7.500,00	11.629,87	4.129,87	0,00
		5241000 Bewirtschaftung der Grundstücke, baulichen Anlagen u.s.w.	142,80	1.000,00	428,40	-571,60	0,00
		5241020 Stromkosten	1.936,00	1.500,00	1.500,00	0,00	0,00
		5271000 Besondere Verwaltungs- und Betriebsaufwendungen	0,00	300,00	52,00	-248,00	0,00
57	14	+ bilanzielle Abschreibungen	1.929,49	2.100,00	2.342,02	242,02	0,00
		5711000 Abschreibungen auf imm. Vermögensgegenstände und Sachanlagen	1.929,49	2.100,00	2.342,02	242,02	0,00
	18	= Aufwendungen (= Zeilen 11 bis 16)	10.060,05	15.900,00	19.547,61	3.647,61	0,00
	19	= Ergebnis der laufenden Verwaltungstätigkeit (= Zeilen 10 / 18)	-6.710,52	-13.800,00	-16.483,41	-2.683,41	0,00
	23	= Ergebnis vor Berücksichtigung der internen Leistungsbeziehungen (= Zeilen 19 und 22)	-6.710,52	-13.800,00	-16.483,41	-2.683,41	0,00
	26	= Ergebnis (= Zeilen 23, 24, 25)	-6.710,52	-13.800,00	-16.483,41	-2.683,41	0,00



Teilergebnisrechnung 2021

Gemeinde: 09 Huje

Seite : 28

Datum: 02.06.2022

Uhrzeit: 09:07:39

Hauptproduktbereich	5	Gestaltung und Umwelt
Produktbereich	54	Verkehrsflächen und -anlagen, ÖPNV
Produktgruppe	541	Gemeindestraßen
Produkt	54101	Gemeindestraßen

Ertrags- und Aufwandsarten			Ergebnis des Vorjahres	Fortgeschriebener Ansatz des Haushaltsjahres	Ist-Ergebnis des Haushaltsjahres	Vergleich Ansatz / Ist (Spalte 5 / Spalte 6)	übertragene Ermächtigungen
			2020	2021	2021	2021	2022
			in EUR	in EUR	in EUR	in EUR	in EUR
1	2	3	4	5	6	7	8
		Nachrichtlich:					
		Nettoabschreibungsaufwand					
571 +		bilanzielle Abschreibungen auf immaterielle	1.929,49	2.100,00	2.342,02	242,02	----
574		Vermögensgegenstände und Sachanlagen sowie geleistete Zuwendungen					
		<i>5711000 Abschreibungen auf imm. Vermögensgegenstände und Sachanlagen</i>	1.929,49	2.100,00	2.342,02	242,02	----
416 +		- Erträge aus der Auflösung von Sonderposten aus Zuschüssen	2.187,94	2.100,00	2.408,27	308,27	----
437		und Zuweisungen sowie für Beiträge					
		<i>4161000 Erträge aus der Auflösung von Sonderposten aus Zuschüssen</i>	99,41	200,00	285,13	85,13	----
		<i>4162000 Erträge aus der Auflösung von Sonderposten aus Zuweisungen</i>	427,96	300,00	462,57	162,57	----
		<i>4371000 Erträge aus der Auflösung von Sonderposten für Beiträge</i>	1.660,57	1.600,00	1.660,57	60,57	----
		= Nettoabschreibungsaufwand	-258,45	0,00	-66,25	-66,25	----



Teilergebnisrechnung 2021

Gemeinde: 09 Huje

Seite : 29

Datum: 02.06.2022

Uhrzeit: 09:07:39

Hauptproduktbereich	5	Gestaltung und Umwelt
Produktbereich	54	Verkehrsflächen und -anlagen, ÖPNV
Produktgruppe	541	Gemeindestraßen
Produkt	54102	Wegeunterhaltungsverband

Produktbeschreibung	Produktverantwortliche/r
----------------------------	---------------------------------

Die Gemeinde ist Mitglied im Zweckverband "Wegeunterhaltungsverband Steinburg".
 Der Verband hat gem. § 3 der Verbandssatzung die Aufgabe, die Decken der öffentlich gewidmeten Straßen (Straßen, Wege und Plätze) seiner Mitglieder zu unterhalten und zu erneuern, soweit kein Deckenschaden vorliegt, der gemäß § 8 von den Unterhaltsleistungen auszuschließen ist. Zur
 Deckung seines Finanzbedarfs erhebt der Zweckverband von seinen Mitgliedern eine Umlage, soweit seine sonstigen Einnahmen nicht ausreichen.

Rechtliche Grundlage	Zuständiges Amt
-----------------------------	------------------------

Satzung des Zweckverbandes "Wegeunterhaltungsverband Steinburg" Amt für Finanzen

Ziele

siehe Produktbeschreibung

Ertrags- und Aufwandsarten			Ergebnis des Vorjahres	Fortgeschriebener Ansatz des Haushaltsjahres	Ist-Ergebnis des Haushaltsjahres	Vergleich Ansatz / Ist (Spalte 5 / Spalte 6)	übertragene Ermächtigungen
			2020	2021	2021	2021	2022
			in EUR	in EUR	in EUR	in EUR	in EUR
1	2	3	4	5	6	7	8
41	2	+ Zuwendungen und allgemeine Umlagen	784,19	600,00	784,19	184,19	----
		4142000 Zuweisungen und Zuschüsse für lfd. Zwecke Gemeinden (GV)	784,19	600,00	784,19	184,19	----
	10	= Erträge	784,19	600,00	784,19	184,19	----
53	15	+ Transferaufwendungen	7.245,58	7.300,00	7.245,58	-54,42	0,00
		5313000 Zuweisungen und Zuschüsse für lfd. Zwecke Zweckverbände	7.245,58	7.300,00	7.245,58	-54,42	0,00
	18	= Aufwendungen (= Zeilen 11 bis 16)	7.245,58	7.300,00	7.245,58	-54,42	0,00
	19	= Ergebnis der laufenden Verwaltungstätigkeit (= Zeilen 10 / 18)	-6.461,39	-6.700,00	-6.461,39	238,61	0,00
	23	= Ergebnis vor Berücksichtigung der internen Leistungsbeziehungen (= Zeilen 19 und 22)	-6.461,39	-6.700,00	-6.461,39	238,61	0,00
	26	= Ergebnis (= Zeilen 23, 24, 25)	-6.461,39	-6.700,00	-6.461,39	238,61	0,00



Teilergebnisrechnung 2021

Gemeinde: 09 Huje

Seite : 30

Datum: 02.06.2022

Uhrzeit: 09:07:39

Hauptproduktbereich	5	Gestaltung und Umwelt
Produktbereich	54	Verkehrsflächen und -anlagen, ÖPNV
Produktgruppe	542	Kreisstraßen
Produkt	54201	Kreisstraßen

Produktbeschreibung

Beteiligung an den Kosten des Radwegebaus

Produktverantwortliche/r

Frau Sindelar

Zuständiges Amt

Amt für Finanzen

Ziele

Ausbau Radwegenetz unter Berücksichtigung der Verkehrssicherheit.

Ertrags- und Aufwandsarten			Ergebnis des Vorjahres	Fortgeschriebener Ansatz des Haushaltsjahres	Ist-Ergebnis des Haushaltsjahres	Vergleich Ansatz / Ist (Spalte 5 / Spalte 6)	übertragene Ermächtigungen
			2020	2021	2021	2021	2022
			in EUR	in EUR	in EUR	in EUR	in EUR
1	2	3	4	5	6	7	8
57	14	+ bilanzielle Abschreibungen	3.542,22	3.600,00	3.542,22	-57,78	0,00
		5741000 Abschreibungen auf geleistete Zuwendungen (aktive Rechnungsabgrenzung)	3.542,22	3.600,00	3.542,22	-57,78	0,00
	18	= Aufwendungen (= Zeilen 11 bis 16)	3.542,22	3.600,00	3.542,22	-57,78	0,00
	19	= Ergebnis der laufenden Verwaltungstätigkeit (= Zeilen 10 / 18)	-3.542,22	-3.600,00	-3.542,22	57,78	0,00
	23	= Ergebnis vor Berücksichtigung der internen Leistungsbeziehungen (= Zeilen 19 und 22)	-3.542,22	-3.600,00	-3.542,22	57,78	0,00
	26	= Ergebnis (= Zeilen 23, 24, 25)	-3.542,22	-3.600,00	-3.542,22	57,78	0,00
		Nachrichtlich:					
		Nettoabschreibungsaufwand					
571 +	574	bilanzielle Abschreibungen auf immaterielle Vermögensgegenstände und Sachanlagen sowie geleistete Zuwendungen	3.542,22	3.600,00	3.542,22	-57,78	----
		5741000 Abschreibungen auf geleistete Zuwendungen (aktive Rechnungsabgrenzung)	3.542,22	3.600,00	3.542,22	-57,78	----
		= Nettoabschreibungsaufwand	3.542,22	3.600,00	3.542,22	-57,78	----



Teilergebnisrechnung 2021

Gemeinde: 09 Huje

Seite : 31

Datum: 02.06.2022

Uhrzeit: 09:07:39

Hauptproduktbereich	5	Gestaltung und Umwelt
Produktbereich	54	Verkehrsflächen und -anlagen, ÖPNV
Produktgruppe	547	ÖPNV
Produkt	54701	ÖPNV

Produktbeschreibung	Produktverantwortliche/r
----------------------------	---------------------------------

Als Mitglied des Zweckverbandes ÖPNV Steinburg hat die Gemeinde im Rahmen einer Umlage zum Finanzbedarf des Zweckverbandes beizutragen.	Frau Sindelar
---	---------------

Rechtliche Grundlage	Zuständiges Amt
-----------------------------	------------------------

Verbandsatzung	Amt für Finanzen
----------------	------------------

Ziele

Der Zweckverband hat die Aufgabe, den öffentlichen Personennahverkehr (ÖPNV) aufrechtzuerhalten und fortzuentwickeln.

Ertrags- und Aufwandsarten			Ergebnis des Vorjahres	Fortgeschriebener Ansatz des Haushaltsjahres	Ist-Ergebnis des Haushaltsjahres	Vergleich Ansatz / Ist (Spalte 5 / Spalte 6)	übertragene Ermächtigungen
			2020	2021	2021	2021	2022
			in EUR	in EUR	in EUR	in EUR	in EUR
1	2	3	4	5	6	7	8
53	15	+ Transferaufwendungen <i>5313000 Zuweisungen und Zuschüsse für lfd. Zwecke Zweckverbände</i>	6.463,27	0,00	0,00	0,00	0,00
			6.463,27	0,00	0,00	0,00	0,00
	18	= Aufwendungen (= Zeilen 11 bis 16)	6.463,27	0,00	0,00	0,00	0,00
	19	= Ergebnis der laufenden Verwaltungstätigkeit (= Zeilen 10 / 18)	-6.463,27	0,00	0,00	0,00	0,00
	23	= Ergebnis vor Berücksichtigung der internen Leistungsbeziehungen (= Zeilen 19 und 22)	-6.463,27	0,00	0,00	0,00	0,00
	26	= Ergebnis (= Zeilen 23, 24, 25)	-6.463,27	0,00	0,00	0,00	0,00



Teilergebnisrechnung 2021

Gemeinde: 09 Huje

Seite : 32

Datum: 02.06.2022

Uhrzeit: 09:07:39

Hauptproduktbereich	5	Gestaltung und Umwelt
Produktbereich	55	Natur- und Landschaftspflege
Produktgruppe	551	Öffentliches Grün/Landschaftsbau
Produkt	55101	Park- und Gartenanlagen (u.a. Spielplätze)

Produktbeschreibung	Produktverantwortliche/r
Die vorhandenen Spielplätze/Spielräume erhalten, unterhalten und ggf. ergänzen. Erhalten und Pflegen der Grünanlagen.	Frau Sindelar

Rechtliche Grundlage	Zuständiges Amt
Freiwillige Leistung	Amt für Finanzen

Ziele
Attraktive Gestaltung von Spiel- und Freizeiflächen für Kinder.

Ertrags- und Aufwandsarten			Ergebnis des Vorjahres	Fortgeschriebener Ansatz des Haushaltsjahres	Ist-Ergebnis des Haushaltsjahres	Vergleich Ansatz / Ist (Spalte 5 / Spalte 6)	übertragene Ermächtigungen
			2020	2021	2021	2021	2022
			in EUR	in EUR	in EUR	in EUR	in EUR
1	2	3	4	5	6	7	8
41	2	+ Zuwendungen und allgemeine Umlagen	0,00	0,00	83,33	83,33	----
		4161000 Erträge aus der Auflösung von Sonderposten aus Zuschüssen	0,00	0,00	83,33	83,33	----
45	7	+ sonstige Erträge	0,00	0,00	10,42	10,42	----
		4541000 Erträge aus der Veräußerung von Grundstücken und Gebäuden	0,00	0,00	10,42	10,42	----
	10	= Erträge	0,00	0,00	93,75	93,75	----
52	13	+ Aufwendungen für Sach- und Dienstleistungen	0,00	200,00	412,13	212,13	0,00
		5211000 Unterhaltung der Grundstücke und baulichen Anlagen	0,00	200,00	412,13	212,13	0,00
57	14	+ bilanzielle Abschreibungen	0,00	0,00	1.097,71	1.097,71	0,00
		5711000 Abschreibungen auf imm. Vermögengegenstände und Sachanlagen	0,00	0,00	1.097,71	1.097,71	0,00
	18	= Aufwendungen (= Zeilen 11 bis 16)	0,00	200,00	1.509,84	1.309,84	0,00
	19	= Ergebnis der laufenden Verwaltungstätigkeit (= Zeilen 10 / 18)	0,00	-200,00	-1.416,09	-1.216,09	0,00
	23	= Ergebnis vor Berücksichtigung der internen Leistungsbeziehungen (= Zeilen 19 und 22)	0,00	-200,00	-1.416,09	-1.216,09	0,00
	26	= Ergebnis (= Zeilen 23, 24, 25)	0,00	-200,00	-1.416,09	-1.216,09	0,00
		Nachrichtlich:					
		Nettoabschreibungsaufwand					
571 +	574	bilanzielle Abschreibungen auf immaterielle Vermögensgegenstände und Sachanlagen sowie geleistete Zuwendungen	0,00	0,00	1.097,71	1.097,71	----
		5711000 Abschreibungen auf imm. Vermögengegenstände und Sachanlagen	0,00	0,00	1.097,71	1.097,71	----
416 +	437	- Erträge aus der Auflösung von Sonderposten aus Zuschüssen und Zuweisungen sowie für Beiträge	0,00	0,00	83,33	83,33	----
		4161000 Erträge aus der Auflösung von Sonderposten aus Zuschüssen	0,00	0,00	83,33	83,33	----
		= Nettoabschreibungsaufwand	0,00	0,00	1.014,38	1.014,38	----



Teilergebnisrechnung 2021

Gemeinde: 09 Huje

Seite : 33

Datum: 02.06.2022

Uhrzeit: 09:07:39

Hauptproduktbereich	5	Gestaltung und Umwelt
Produktbereich	55	Natur- und Landschaftspflege
Produktgruppe	552	Öffentliche Gewässer/Wasserbauliche Anlagen
Produkt	55201	Öffentliche Gewässer

Produktbeschreibung

Die Gemeinde hat an die Wasserverbände (als Verbandsmitglied) Beiträge für die Gewässerunterhaltung zu entrichten.

Produktverantwortliche/r

Frau Sindelar

Rechtliche Grundlage

Verbandsatzungen

Zuständiges Amt

Amt für Finanzen

Ziele

Sicherstellung eines ordnungsgemäßen Wasserabflusses im Gemeindegebiet über die öffentlichen Gewässer.

Ertrags- und Aufwandsarten			Ergebnis des Vorjahres	Fortgeschriebener Ansatz des Haushaltsjahres	Ist-Ergebnis des Haushaltsjahres	Vergleich Ansatz / Ist (Spalte 5 / Spalte 6)	übertragene Ermächtigungen
			2020	2021	2021	2021	2022
			in EUR	in EUR	in EUR	in EUR	in EUR
1	2	3	4	5	6	7	8
53	15	+ Transferaufwendungen 5313000 Zuweisungen und Zuschüsse für lfd. Zwecke Zweckverbände	887,69	1.000,00	675,03	-324,97	0,00
			887,69	1.000,00	675,03	-324,97	0,00
	18	= Aufwendungen (= Zeilen 11 bis 16)	887,69	1.000,00	675,03	-324,97	0,00
	19	= Ergebnis der laufenden Verwaltungstätigkeit (= Zeilen 10 / 18)	-887,69	-1.000,00	-675,03	324,97	0,00
	23	= Ergebnis vor Berücksichtigung der internen Leistungsbeziehungen (= Zeilen 19 und 22)	-887,69	-1.000,00	-675,03	324,97	0,00
	26	= Ergebnis (= Zeilen 23, 24, 25)	-887,69	-1.000,00	-675,03	324,97	0,00



Teilergebnisrechnung 2021

Gemeinde: 09 Huje

Seite : 34

Datum: 02.06.2022

Uhrzeit: 09:07:39

Hauptproduktbereich	5	Gestaltung und Umwelt
Produktbereich	55	Natur- und Landschaftspflege
Produktgruppe	555	Land- und Forstwirtschaft
Produkt	55501	Land- und Forstwirtschaft

Produktbeschreibung	Produktverantwortliche/r
Unterhaltung der Feldwege, Landwirtschafts- und Wirtschaftswege	Frau Sindelar

Rechtliche Grundlage	Zuständiges Amt
Gemeindeordnung, Straßen- und Wegegesetz, Beschlüsse der Gemeindevertretung	Amt für Finanzen

Ziele
Unterhaltung und Instandsetzung von Wirtschaftswegen, die überwiegend der Land- und Forstwirtschaft dienen.

Ertrags- und Aufwandsarten			Ergebnis des Vorjahres	Fortgeschriebener Ansatz des Haushaltsjahres	Ist-Ergebnis des Haushaltsjahres	Vergleich Ansatz / Ist (Spalte 5 / Spalte 6)	übertragene Ermächtigungen
			2020	2021	2021	2021	2022
			in EUR	in EUR	in EUR	in EUR	in EUR
1	2	3	4	5	6	7	8
52	13	+ Aufwendungen für Sach- und Dienstleistungen	555,14	3.000,00	1.912,77	-1.087,23	0,00
		5221000 Unterhaltung des sonstigen unbeweglichen Vermögens	555,14	3.000,00	1.912,77	-1.087,23	0,00
	18	= Aufwendungen (= Zeilen 11 bis 16)	555,14	3.000,00	1.912,77	-1.087,23	0,00
	19	= Ergebnis der laufenden Verwaltungstätigkeit (= Zeilen 10 / 18)	-555,14	-3.000,00	-1.912,77	1.087,23	0,00
	23	= Ergebnis vor Berücksichtigung der internen Leistungsbeziehungen (= Zeilen 19 und 22)	-555,14	-3.000,00	-1.912,77	1.087,23	0,00
	26	= Ergebnis (= Zeilen 23, 24, 25)	-555,14	-3.000,00	-1.912,77	1.087,23	0,00



Teilergebnisrechnung 2021

Gemeinde: 09 Huje

Seite : 35

Datum: 02.06.2022

Uhrzeit: 09:07:39

Hauptproduktbereich	6	Zentrale Finanzleistungen
Produktbereich	61	Allgemeine Finanzwirtschaft
Produktgruppe	611	Steuern, allgemeine Zuweisungen, allgemeine Umlagen
Produkt	61101	Steuern, allgemeine Zuweisungen, allgemeine Umlagen

Produktbeschreibung	Produktverantwortliche/r
Festsetzung der Realsteuern auf Grundlage von Messbescheiden des Finanzamtes und der Hundesteuer auf Grundlage der Hundesteuersatzung der Gemeinde. Ermittlung und Abwicklung der Umlagen und Zuweisungen im Rahmen des kommunalen Finanzausgleichs.	Frau Dostal, Herr Sießenbüttel

Rechtliche Grundlage	Zuständiges Amt
Gemeindeordnung (GO), Finanzausgleichsgesetz (FAG), Abgabenordnung (AO), Einkommensteuergesetz (EStG), Grundsteuergesetz (GrStG), Gewerbesteuergesetz (GewStG)	Amt für Finanzen

Ziele
Sicherstellung der finanziellen Leistungsfähigkeit der Gemeinde.

Ertrags- und Aufwandsarten			Ergebnis des Vorjahres	Fortgeschriebener Ansatz des Haushaltsjahres	Ist-Ergebnis des Haushaltsjahres	Vergleich Ansatz / Ist (Spalte 5 / Spalte 6)	übertragene Ermächtigungen
			2020	2021	2021	2021	2022
			in EUR	in EUR	in EUR	in EUR	in EUR
1	2	3	4	5	6	7	8
40	1	Steuern und ähnliche Abgaben	259.953,24	250.000,00	226.582,63	-23.417,37	----
		4011000 Grundsteuer A	11.020,39	9.000,00	10.263,51	1.263,51	----
		4012000 Grundsteuer B	36.744,73	35.000,00	37.284,80	2.284,80	----
		4013000 Gewerbesteuer	67.523,12	50.000,00	21.833,32	-28.166,68	----
		4021000 Gemeindeanteil an der Einkommensteuer	125.779,00	136.700,00	135.214,00	-1.486,00	----
		4022000 Gemeindeanteil an der Umsatzsteuer	2.220,00	3.400,00	3.685,00	285,00	----
		4032000 Hundesteuer	4.030,00	3.200,00	5.450,00	2.250,00	----
		4051000 Leistungen nach dem Familienleistungsausgleich	12.636,00	12.700,00	12.852,00	152,00	----
41	2	+ Zuwendungen und allgemeine Umlagen	118.023,71	62.900,00	79.294,17	16.394,17	----
		4111000 Schlüsselzuweisungen	81.432,00	62.900,00	74.124,00	11.224,00	----
		4131000 Allgemeine Zuweisungen Land	36.591,71	0,00	5.170,17	5.170,17	----
45	7	+ sonstige Erträge	2.491,00	100,00	0,00	-100,00	----
		4565000 Verzinsung von Steuermachforderungen und Steuererstattungen	2.491,00	100,00	0,00	-100,00	----
	10	= Erträge	380.467,95	313.000,00	305.876,80	-7.123,20	----
57	14	+ bilanzielle Abschreibungen	0,00	0,00	0,03	0,03	0,00
		5731271 Abschreibungen auf Forderungen aus Grundsteuer B	0,00	0,00	0,03	0,03	0,00
53	15	+ Transferaufwendungen	179.581,32	184.900,00	163.861,58	-21.038,42	0,00
		5341000 Gewerbesteuerumlage	6.542,00	5.000,00	2.342,00	-2.658,00	0,00
		5372100 Kreisumlage	109.972,32	114.300,00	93.785,58	-20.514,42	0,00
		5372200 Amtsumlage	63.067,00	65.600,00	67.734,00	2.134,00	0,00
	18	= Aufwendungen (= Zeilen 11 bis 16)	179.581,32	184.900,00	163.861,61	-21.038,39	0,00
	19	= Ergebnis der laufenden Verwaltungstätigkeit (= Zeilen 10 / 18)	200.886,63	128.100,00	142.015,19	13.915,19	0,00
55	21	- Zinsen und sonstige Finanzaufwendungen	70,00	300,00	0,00	-300,00	0,00
		5592000 Verzinsung von Steuermachforderungen	70,00	300,00	0,00	-300,00	0,00
	22	= Finanzergebnis (= Zeilen 20 und 21)	-70,00	-300,00	0,00	300,00	0,00
	23	= Ergebnis vor Berücksichtigung der internen Leistungsbeziehungen (= Zeilen 19 und 22)	200.816,63	127.800,00	142.015,19	14.215,19	0,00



Teilergebnisrechnung 2021

Gemeinde: 09 Huje

Seite : 36

Datum: 02.06.2022

Uhrzeit: 09:07:39

Hauptproduktbereich	6	Zentrale Finanzleistungen
Produktbereich	61	Allgemeine Finanzwirtschaft
Produktgruppe	611	Steuern, allgemeine Zuweisungen, allgemeine Umlagen
Produkt	61101	Steuern, allgemeine Zuweisungen, allgemeine Umlagen

Ertrags- und Aufwandsarten			Ergebnis des Vorjahres	Fortgeschriebener Ansatz des Haushaltsjahres	Ist-Ergebnis des Haushaltsjahres	Vergleich Ansatz / Ist (Spalte 5 / Spalte 6)	übertragene Ermächtigungen
			2020	2021	2021	2021	2022
			in EUR	in EUR	in EUR	in EUR	in EUR
1	2	3	4	5	6	7	8
	26	= Ergebnis (= Zeilen 23, 24, 25)	200.816,63	127.800,00	142.015,19	14.215,19	0,00



Teilergebnisrechnung 2021

Gemeinde: 09 Huje

Seite : 37

Datum: 02.06.2022

Uhrzeit: 09:07:39

Hauptproduktbereich	6	Zentrale Finanzleistungen
Produktbereich	61	Allgemeine Finanzwirtschaft
Produktgruppe	612	Sonstige allgemeine Finanzwirtschaft
Produkt	61201	Sonstige allgemeine Finanzwirtschaft

Produktbeschreibung	Produktverantwortliche/r
Verwaltung der Darlehen und der liquiden Mittel der Gemeinde.	Herr Sießenbüttel
Rechtliche Grundlage	Zuständiges Amt
Gemeindeordnung (GO), Gemeindehaushaltsverordnung (GemHVO-Doppik)	Amt für Finanzen
Ziele	
Sichere und ertragreiche (wirtschaftliche) Anlage der liquiden Mittel, günstige Konditionen für Sollzinsen	

Ertrags- und Aufwandsarten			Ergebnis des Vorjahres	Fortgeschriebener Ansatz des Haushaltsjahres	Ist-Ergebnis des Haushaltsjahres	Vergleich Ansatz / Ist (Spalte 5 / Spalte 6)	übertragene Ermächtigungen
			2020	2021	2021	2021	2022
			in EUR	in EUR	in EUR	in EUR	in EUR
1	2	3	4	5	6	7	8
46	20	+ Finanzerträge	13.204,73	7.900,00	10.595,83	2.695,83	----
		4651000 Gewinnanteile aus verbundenen Unternehmen und Beteiligungen	13.204,73	7.900,00	10.595,83	2.695,83	----
55	21	- Zinsen und sonstige Finanzaufwendungen	724,25	700,00	522,20	-177,80	0,00
		5517000 Zinsaufwendungen an Kreditinstitute	724,25	700,00	522,20	-177,80	0,00
	22	= Finanzergebnis (= Zeilen 20 und 21)	12.480,48	7.200,00	10.073,63	2.873,63	0,00
	23	= Ergebnis vor Berücksichtigung der internen Leistungsbeziehungen (= Zeilen 19 und 22)	12.480,48	7.200,00	10.073,63	2.873,63	0,00
	26	= Ergebnis (= Zeilen 23, 24, 25)	12.480,48	7.200,00	10.073,63	2.873,63	0,00

*** Ende der Liste "Teilergebnisrechnung" ***

GEMEINDE HUJE

FINANZRECHNUNG

2021



Ein- und Auszahlungsarten			Ergebnis des Vorjahres	Fortgeschriebener Ansatz des Haushaltsjahres	Ist-Ergebnis des Haushaltsjahres	Vergleich Ansatz / Ist (Spalte 5 / Spalte 6)	übertragene Ermächtigungen
			2020	2021	2021	2021	2022
			in EUR	in EUR	in EUR	in EUR	in EUR
1	2	3	4	5	6	7	8
60	1	+ Steuern und ähnliche Abgaben	263.412,14	250.000,00	230.220,19	-19.779,81	----
		6011000 Grundsteuer A	11.020,39	9.000,00	10.263,51	1.263,51	----
		6012000 Grundsteuer B	36.182,64	35.000,00	37.846,95	2.846,95	----
		6013000 Gewerbesteuer	69.186,11	50.000,00	24.791,73	-25.208,27	----
		6021000 Gemeindeanteil an der Einkommensteuer	128.107,00	136.700,00	135.361,00	-1.339,00	----
		6022000 Gemeindeanteil an der Umsatzsteuer	2.220,00	3.400,00	3.685,00	285,00	----
		6032000 Hundesteuer	4.060,00	3.200,00	5.420,00	2.220,00	----
		6051000 Leistungen nach dem Familienleistungsausgleich	12.636,00	12.700,00	12.852,00	152,00	----
61	2	+ Zuwendungen und allgemeine Umlagen	118.859,03	63.600,00	80.129,49	16.529,49	----
		6111000 Schlüsselzuweisungen	81.432,00	62.900,00	74.124,00	11.224,00	----
		6131000 Sonstige allgemeine Zuweisungen Land	36.591,71	0,00	5.170,17	5.170,17	----
		6142000 Zuweisungen und Zuschüsse für laufende Zwecke von Gemeinden (GV)	784,19	600,00	784,19	184,19	----
		6142010 Zuweisung Kreis	51,13	100,00	51,13	-48,87	----
62	3	+ sonstige Transfereinzahlungen	0,00	100,00	0,00	-100,00	----
		6211000 Kostenbeiträge und Aufwendersatz, Kostenersatz außerhalb von Einrichtungen	0,00	100,00	0,00	-100,00	----
63	4	+ öffentlich-rechtliche Leistungsentgelte	34.570,00	37.100,00	39.597,86	2.497,86	----
		6321000 Benutzungsgebühren und ähnliche Entgelte	34.570,00	37.100,00	39.597,86	2.497,86	----
641 642 646	5	+ privatrechtliche Leistungsentgelte	19.647,31	9.700,00	9.700,00	0,00	----
		6411000 Mieten und Pachten	17.847,31	7.900,00	7.900,00	0,00	----
		6411010 Mieten und Pachten (Nebenkosten)	1.800,00	1.800,00	1.800,00	0,00	----
648	6	+ Kostenerstattungen und Kostenumlagen	531,81	0,00	1.436,51	1.436,51	----
		6488000 Einzahlungen aus Kostenerstattungen, Kostenumlagen übrige Bereiche	531,81	0,00	1.436,51	1.436,51	----
65	7	+ sonstige Einzahlungen	9.929,24	7.200,00	7.800,00	600,00	----
		6511000 Konzessionsabgaben	9.929,24	7.200,00	7.800,00	600,00	----
66	8	+ Zinsen und sonstige Finanzeinzahlungen	15.994,73	8.000,00	11.436,90	3.436,90	----
		6651000 Gewinnanteile aus verb. Unternehmen, Beteiligungen	13.204,73	7.900,00	10.595,83	2.695,83	----
		6691000 Sonstige Finanzeinzahlungen	0,00	0,00	818,07	818,07	----
		6692000 Verzinsung von Steuermachforderungen und -erstattungen	2.790,00	100,00	23,00	-77,00	----
	9	= Einzahlungen aus laufender Verwaltungstätigkeit	462.944,26	375.700,00	380.320,95	4.620,95	----
70	10	+ Personalauszahlungen	4.200,42	4.800,00	4.515,24	-284,76	0,00
		7012000 Dienstbezüge Arbeitnehmer/-innen	3.272,58	3.200,00	3.333,72	133,72	0,00
		7031000 Beiträge zur gesetzlichen Sozialversicherung für Beamte/-innen	166,02	700,00	398,64	-301,36	0,00
		7032000 Beiträge zur gesetzlichen Sozialversicherung Arbeitnehmer/-innen	761,82	900,00	782,88	-117,12	0,00
72	12	+ Auszahlungen für Sach- und Dienstleistungen	23.515,57	70.500,00	38.160,66	-32.339,34	6.355,43



Ein- und Auszahlungsarten			Ergebnis des Vorjahres	Fortgeschriebener Ansatz des Haushaltsjahres	Ist-Ergebnis des Haushaltsjahres	Vergleich Ansatz / Ist (Spalte 5 / Spalte 6)	übertragene Ermächtigungen
			2020	2021	2021	2021	2022
			in EUR	in EUR	in EUR	in EUR	in EUR
1	2	3	4	5	6	7	8
		7211000 Auszahlungen für Unterhaltung der Grundstücke und baulichen Anlagen	4.841,77	16.300,00	9.081,60	-7.218,40	-6.355,43
		7221000 Auszahlungen für Unterhaltung des sonstigen unbeweglichen Vermögens	7.208,38	37.900,00	18.898,49	-19.001,51	0,00
		7241000 Auszahlungen für Bewirtschaftung der Grundstücke, baulichen Anlagen u.s.w.	9.102,38	10.400,00	7.266,18	-3.133,82	0,00
		7251000 Haltung von Fahrzeugen	277,00	1.000,00	480,54	-519,46	0,00
		7261000 Dienst- und Schutzbekleidung, persönliche Ausrüstungsgegenstände	535,61	1.500,00	1.042,48	-457,52	0,00
		7262000 Aus- und Fortbildung, Umschulung	18,00	300,00	0,00	-300,00	0,00
		7271000 Besondere Verwaltungs- und Betriebsauszahlungen	659,93	1.800,00	827,70	-972,30	0,00
		7291000 Auszahlungen für sonstige Dienstleistungen	872,50	1.300,00	563,67	-736,33	0,00
75	13	+ Zinsen und sonstige Finanzauszahlungen	780,25	1.000,00	536,20	-463,80	0,00
		7517000 Zinsauszahlungen an Kreditinstitute	724,25	700,00	522,20	-177,80	0,00
		7592000 Verzinsungen von Steuernachforderungen	56,00	300,00	14,00	-286,00	0,00
73	14	+ Transferauszahlungen	270.358,57	276.100,00	253.898,82	-22.201,18	0,00
		7313000 Auszahlungen von Zuweisungen an Zweckverbände	90.366,25	88.500,00	88.111,24	-388,76	0,00
		7318000 Auszahlungen von Zuschüssen an übrige Bereiche	595,00	2.700,00	1.240,00	-1.460,00	0,00
		7341000 Gewerbesteuerumlage	6.358,00	5.000,00	3.028,00	-1.972,00	0,00
		7372100 Kreisumlage	109.972,32	114.300,00	93.785,58	-20.514,42	0,00
		7372200 Amtsumlage	63.067,00	65.600,00	67.734,00	2.134,00	0,00
74	15	+ sonstige Auszahlungen	44.013,18	68.500,00	43.996,96	-24.503,04	0,00
		7421000 Auszahlungen für ehrenamtliche und sonstige Tätigkeit	10.746,96	12.000,00	11.294,76	-705,24	0,00
		7429000 Sonstige Auszahlungen für die Inanspruchnahme von Rechten und Diensten	0,00	200,00	0,00	-200,00	0,00
		7429010 Mitgliedsbeiträge	259,61	400,00	332,89	-67,11	0,00
		7429020 Schülerbeförderungskosten	1.031,91	1.500,00	912,80	-587,20	0,00
		7431000 Geschäftsauszahlungen	1.061,01	1.900,00	1.600,71	-299,29	0,00
		7431020 Honorare, Vergütungen (Sachverständige, Ing.-Büros)	835,20	12.000,00	0,00	-12.000,00	0,00
		7431030 Bauleitpläne	0,00	5.000,00	0,00	-5.000,00	0,00
		7441000 Steuern, Versicherungen, Schadensfälle	2.822,73	3.300,00	2.584,09	-715,91	0,00
		7452000 Erstattung für Auszahlungen von Dritten aus laufender Verwaltungstätigkeit, Gemeinden (GV)	2.579,83	2.600,00	2.747,64	147,64	0,00
		7452010 Schulkostenbeiträge	24.675,93	29.600,00	24.089,60	-5.510,40	0,00
		7457000 Erstattung für Auszahlungen von Dritten aus laufender Verwaltungstätigkeit, private Unternehmen	0,00	0,00	434,47	434,47	0,00
	16	= Auszahlungen aus laufender Verwaltungstätigkeit (Zeilen 10 bis 15)	342.867,99	420.900,00	341.107,88	-79.792,12	6.355,43
	17	= Saldo aus laufender Verwaltungstätigkeit (Zeilen 9/16)	120.076,27	-45.200,00	39.213,07	84.413,07	-6.355,43
681	18	+ Einzahlungen aus Zuweisungen und Zuschüssen für Investitionen und Investitionsförderungsmaßnahmen	7.143,03	5.000,00	20.940,32	15.940,32	----
		6810000 Investitionszuwendungen vom Bund	3.071,25	0,00	0,00	0,00	----



Ein- und Auszahlungsarten			Ergebnis des Vorjahres	Fortgeschriebener Ansatz des Haushaltsjahres	Ist-Ergebnis des Haushaltsjahres	Vergleich Ansatz / Ist (Spalte 5 / Spalte 6)	übertragene Ermächtigungen
			2020	2021	2021	2021	2022
			in EUR	in EUR	in EUR	in EUR	in EUR
1	2	3	4	5	6	7	8
		6811000 Investitionszuwendungen vom Land	111,38	0,00	20.940,32	20.940,32	----
		6817000 Investitionszuwendungen von privaten Unternehmen	2.000,00	5.000,00	0,00	-5.000,00	----
		6818000 Investitionszuwendungen von übrigen Bereichen	1.960,40	0,00	0,00	0,00	----
683	20	+ Einzahlungen aus der Veräußerung von beweglichem Anlagevermögen	0,00	0,00	500,00	500,00	----
		6831804 Einzahlungen aus der Veräußerung bewegl. Sachen des Anlagevermögens oberhalb der Wertgrenze i. H. v. 1.000 Euro - Spielgeräte	0,00	0,00	500,00	500,00	----
688	24	+ Einzahlungen aus Beiträgen u. ä. Entgelten	0,00	0,00	1.221,24	1.221,24	----
		6881000 Beiträge und ähnliche Entgelte	0,00	0,00	1.221,24	1.221,24	----
	26	= Einzahlungen aus Investitionstätigkeit	7.143,03	5.000,00	22.661,56	17.661,56	----
783	29	+ Auszahlungen für den Erwerb von beweglichem Anlagevermögen	5.823,39	21.100,00	27.079,40	5.979,40	0,00
		7831000 Auszahlungen aus d. Erwerb v. bewegl. Sachen d. Anlageverm. oberhalb d. Wertgrenze i. H. v. 1.000 Euro.	1.921,19	0,00	0,00	0,00	0,00
		7831702 Auszahlungen aus dem Erwerb v. bewegl. Sachen d. Anlageverm. oberhalb d. Wertgrenze i. H. v. 1.000 Euro - Maschinen und techn. Anlagen	0,00	2.400,00	2.423,36	23,36	0,00
		7831804 Ausz. aus dem Erwerb von bewegl. Sachen des Anlageverm. oberhalb der Wertgrenze i. H. v. 1.000 Euro - Spielgeräte	0,00	15.000,00	23.861,65	8.861,65	0,00
		7832000 Ausz. aus d. Erwerb v. bewegl. Sachen d. Anlageverm. oberhalb d. Wertgrenze von 150,- Euro u. unterhalb d. Wertgrenze von 1000,- Euro	3.902,20	3.700,00	794,39	-2.905,61	0,00
785	31	+ Auszahlungen für Baumaßnahmen	35.565,80	3.000,00	27.544,18	24.544,18	18.696,08
		7851000 Auszahlungen aus Hochbaumaßnahmen	33.759,74	0,00	27.544,18	27.544,18	-18.696,08
		7852000 Auszahlungen aus Tiefbaumaßnahmen	1.806,06	3.000,00	0,00	-3.000,00	0,00
	34	= Auszahlungen aus Investitionstätigkeit (Zeilen 27 bis 33)	41.389,19	24.100,00	54.623,58	30.523,58	18.696,08
	35	= Saldo aus Investitionstätigkeit (Zeilen 26/34)	-34.246,16	-19.100,00	-31.962,02	-12.862,02	-18.696,08
	36	= Finanzmittelüberschuss/-fehlbetrag (Zeilen 17, 35, 35c und 35f)	85.830,11	-64.300,00	7.251,05	71.551,05	-25.051,51
692	37	+ Aufnahme von Krediten für Investitionen und Investitionsförderungsmaßnahmen	0,00	178.500,00	178.500,00	0,00	----
		6927200 Kreditaufnahmen f. Inv./InvFörderm. von Kreditinstituten Laufzeit (bis 1 -5 Jahre), Euro-Währung fester Zins	0,00	178.500,00	178.500,00	0,00	----
792	40	- Tilgung von Krediten für Investitionen und Investitionsförderungsmaßnahmen	2.580,00	181.100,00	181.080,00	-20,00	0,00
		7927000 Tilgung v. Krediten f. Inv. / Investitionsf. , Kreditinstitute, Euro- Währung (fester Zins)	0,00	178.500,00	178.500,00	0,00	0,00
		7927100 Tilgung v. Krediten f. Inv. / Investitionsf. , Kreditinstitute, Euro-Währung (variabler Zins)	2.580,00	2.600,00	2.580,00	-20,00	0,00
	43	= Saldo aus Finanzierungstätigkeit	-2.580,00	-2.600,00	-2.580,00	20,00	0,00



Ein- und Auszahlungsarten			Ergebnis des Vorjahres	Fortgeschriebener Ansatz des Haushaltsjahres	Ist-Ergebnis des Haushaltsjahres	Vergleich Ansatz / Ist (Spalte 5 / Spalte 6)	übertragene Ermächtigungen
			2020 in EUR	2021 in EUR	2021 in EUR	2021 in EUR	2022 in EUR
1	2	3	4	5	6	7	8
	44	= Finanzmittelsaldo (Zeilen 36 und 43)	83.250,11	-66.900,00	4.671,05	71.571,05	-25.051,51
	44b	= Saldo der Finanzrechnung	83.250,11	-66.900,00	4.671,05	71.571,05	-25.051,51
	45	+ Anfangsbestand Liquide Mittel	158.875,51	242.126,00	242.125,62	-0,38	0,00
		1691801 Forderungen aus der EHK gegen GKZ 1	0,00	0,00	0,00	0,00	0,00
		1811001 Sparkasse Westholstein	0,00	0,00	0,00	0,00	0,00
		1811002 Volksbank	0,00	0,00	0,00	0,00	0,00
		1811003 Postbank	0,00	0,00	0,00	0,00	0,00
		1811004 Verrechnungen	0,00	0,00	0,00	0,00	0,00
		1811005 Rücklage	0,00	0,00	0,00	0,00	0,00
		1811991 Schwebeposten Sparkasse	0,00	0,00	0,00	0,00	0,00
		1811999 Plankonto liquide Mittel	0,00	0,00	0,00	0,00	0,00
		1831000 Zahlweg Bar	0,00	0,00	0,00	0,00	0,00
		1850001 Forderungen aus der Einheitskasse gegenüber GKZ 01 - Amt Itzehoe-Land	158.875,51	0,00	242.125,62	242.125,62	0,00
		<Diverse>	0,00	242.126,00	0,00	-242.126,00	0,00
	48	= Endbestand Liquide Mittel (Zeilen 44b bis 47)	242.125,62	175.226,00	246.796,67	71.570,67	-25.051,51

*** Ende der Liste "Finanzrechnung" ***

GEMEINDE HUJE

TEILFINANZRECHNUNG

2021



Teilfinanzrechnung 2021

Gemeinde: 09 Huje

Seite : 1

Datum: 02.06.2022

Uhrzeit: 09:13:29

Hauptproduktbereich	1	Zentrale Verwaltung
Produktbereich	11	Innere Verwaltung
Produktgruppe	111	Verwaltungssteuerung und Service
Produkt	11101	Gemeindeorgane

Produktbeschreibung	Produktverantwortliche/r
Steuerungsunterstützung für den Bürgermeister; Förderung der dörflichen Entwicklung; Aufwandsentschädigungen, Verfügungsmittel, Repräsentation, Ehrungen	Herr Siebenborn (LVB), Herr Sießenbüttel (Stellv. LVB)

Rechtliche Grundlage	Zuständiges Amt
Kommunalverfassungsrechtliche Vorschriften, insbesondere: Gemeindeordnung (GO), Entschädigungsverordnung, Hauptsatzung	LVB / Hauptamt

Ziele
 Bereitstellung der erforderlichen Steuerungs- und Führungsinformationen; Begleitung der dörflichen Entwicklung durch strategische Planung; Sicherstellung der Handlungsfähigkeit der Gemeindeorgane

Ein- und Auszahlungsarten			Ergebnis des Vorjahres	Fortgeschriebener Ansatz des Haushaltsjahres	Ist-Ergebnis des Haushaltsjahres	Vergleich Ansatz / Ist (Spalte 5 / Spalte 6)	übertragene Ermächtigungen
			2020	2021	2021	2021	2022
			in EUR	in EUR	in EUR	in EUR	in EUR
1	2	3	4	5	6	7	8
		laufende Verwaltungstätigkeit					
70	10	- Personalauszahlungen	166,02	700,00	398,64	-301,36	0,00
		7031000 Beiträge zur gesetzlichen Sozialversicherung für Beamte/-innen	166,02	700,00	398,64	-301,36	0,00
72	12	- Auszahlungen für Sach- und Dienstleistungen	872,50	1.000,00	563,67	-436,33	0,00
		7291000 Auszahlungen für sonstige Dienstleistungen	872,50	1.000,00	563,67	-436,33	0,00
74	15	- sonstige Auszahlungen	6.770,40	8.200,00	7.318,20	-881,80	0,00
		7421000 Auszahlungen für ehrenamtliche und sonstige Tätigkeit	6.770,40	8.000,00	7.318,20	-681,80	0,00
		7429000 Sonstige Auszahlungen für die Inanspruchnahme von Rechten und Diensten	0,00	200,00	0,00	-200,00	0,00
	16	= Auszahlungen aus laufender Verwaltungstätigkeit (Zeilen 10 bis 15)	7.808,92	9.900,00	8.280,51	-1.619,49	0,00
	17	= Saldo aus laufender Verwaltungstätigkeit (Zeilen 9/16)	-7.808,92	-9.900,00	-8.280,51	1.619,49	0,00
		Investitionstätigkeit					
	36	= Finanzmittelüberschuss/-fehlbetrag (Zeilen 17,35, 35c und 35f)	-7.808,92	-9.900,00	-8.280,51	1.619,49	0,00



Teilfinanzrechnung 2021

Gemeinde: 09 Huje

Seite : 2

Datum: 02.06.2022

Uhrzeit: 09:13:29

Hauptproduktbereich	1	Zentrale Verwaltung
Produktbereich	11	Innere Verwaltung
Produktgruppe	111	Verwaltungssteuerung und Service
Produkt	11102	Hauptverwaltung

Produktbeschreibung	Produktverantwortliche/r
Mitgliedschaft im Schleswig-Holsteinischen Gemeindetag (SHGT), Unfallkasse	Frau Heitmann

Zuständiges Amt
Hauptamt

Ziele
Repräsentation und Vertretung der Gemeinden; Absicherung der Mitarbeiter und Ehrenämter.

Ein- und Auszahlungsarten			Ergebnis des Vorjahres	Fortgeschriebener Ansatz des Haushaltsjahres	Ist-Ergebnis des Haushaltsjahres	Vergleich Ansatz / Ist (Spalte 5 / Spalte 6)	übertragene Ermächtigungen
			2020	2021	2021	2021	2022
			in EUR	in EUR	in EUR	in EUR	in EUR
1	2	3	4	5	6	7	8
		laufende Verwaltungstätigkeit					
74	15	- sonstige Auszahlungen	896,63	1.600,00	902,59	-697,41	0,00
		7429010 Mitgliedsbeiträge	259,61	300,00	264,89	-35,11	0,00
		7431000 Geschäftsauszahlungen	252,40	800,00	255,85	-544,15	0,00
		7441000 Steuern, Versicherungen, Schadensfälle	384,62	500,00	381,85	-118,15	0,00
	16	= Auszahlungen aus laufender Verwaltungstätigkeit (Zeilen 10 bis 15)	896,63	1.600,00	902,59	-697,41	0,00
	17	= Saldo aus laufender Verwaltungstätigkeit (Zeilen 9/16)	-896,63	-1.600,00	-902,59	697,41	0,00
		Investitionstätigkeit					
	36	= Finanzmittelüberschuss/-fehlbetrag (Zeilen 17,35, 35c und 35f)	-896,63	-1.600,00	-902,59	697,41	0,00



Teilfinanzrechnung 2021

Gemeinde: 09 Huje

Seite : 3

Datum: 02.06.2022

Uhrzeit: 09:13:29

Hauptproduktbereich	1	Zentrale Verwaltung
Produktbereich	11	Innere Verwaltung
Produktgruppe	111	Verwaltungssteuerung und Service
Produkt	11103	Liegenschaften

Produktbeschreibung	Produktverantwortliche/r
Unterhaltung und Bewirtschaftung der gemeindeeigenen Gebäude und Grundstücke	Frau Sindelar
Rechtliche Grundlage	Zuständiges Amt
Beschlüsse der Gemeindevertretung	Amt für Finanzen
Ziele	
Werterhaltende Unterhaltung der Gebäude und Optimierung der Bewirtschaftung der Gebäude.	

Ein- und Auszahlungsarten			Ergebnis des Vorjahres	Fortgeschriebener Ansatz des Haushaltsjahres	Ist-Ergebnis des Haushaltsjahres	Vergleich Ansatz / Ist (Spalte 5 / Spalte 6)	übertragene Ermächtigungen
			2020	2021	2021	2021	2022
			in EUR	in EUR	in EUR	in EUR	in EUR
1	2	3	4	5	6	7	8
		laufende Verwaltungstätigkeit					
641	5	+ privatrechtliche Leistungsentgelte	750,00	700,00	700,00	0,00	----
642							
646							
		6411000 Mieten und Pachten	750,00	700,00	700,00	0,00	----
	9	= Einzahlungen aus laufender Verwaltungstätigkeit	750,00	700,00	700,00	0,00	----
72	12	- Auszahlungen für Sach- und Dienstleistungen	300,73	600,00	300,73	-299,27	0,00
		7211000 Auszahlungen für Unterhaltung der Grundstücke und baulichen Anlagen	0,00	100,00	0,00	-100,00	0,00
		7241000 Auszahlungen für Bewirtschaftung der Grundstücke, baulichen Anlagen u.s.w.	300,73	500,00	300,73	-199,27	0,00
	16	= Auszahlungen aus laufender Verwaltungstätigkeit (Zeilen 10 bis 15)	300,73	600,00	300,73	-299,27	0,00
	17	= Saldo aus laufender Verwaltungstätigkeit (Zeilen 9/16)	449,27	100,00	399,27	299,27	0,00
		Investitionstätigkeit					
	36	= Finanzmittelüberschuss/-fehlbetrag (Zeilen 17,35, 35c und 35f)	449,27	100,00	399,27	299,27	0,00



Teilfinanzrechnung 2021

Gemeinde: 09 Huje

Seite : 4

Datum: 02.06.2022

Uhrzeit: 09:13:29

Hauptproduktbereich	1	Zentrale Verwaltung
Produktbereich	11	Innere Verwaltung
Produktgruppe	111	Verwaltungssteuerung und Service
Produkt	11104	Alte Schule

Produktbeschreibung	Produktverantwortliche/r
Mit Ablauf des Jahres 1968 endete der Schulbetrieb in Huje. Die Immobilie der Gemeinde wird für die zukünftige vielfältige Nutzung aufwendig saniert.	Frau Sindelar

Rechtliche Grundlage	Zuständiges Amt
Beschlüsse der Gemeindevertretung	Amt für Finanzen

Ziele
Erzielung von Mieterträgen durch die Vermietung einer Wohnung. Mittelfristig soll ein Teilbereich für kommunale und kulturelle Veranstaltungen genutzt werden.

Ein- und Auszahlungsarten			Ergebnis des Vorjahres	Fortgeschriebener Ansatz des Haushaltsjahres	Ist-Ergebnis des Haushaltsjahres	Vergleich Ansatz / Ist (Spalte 5 / Spalte 6)	übertragene Ermächtigungen
			2020	2021	2021	2021	2022
			in EUR	in EUR	in EUR	in EUR	in EUR
1	2	3	4	5	6	7	8
		laufende Verwaltungstätigkeit					
641	5	+ privatrechtliche Leistungsentgelte	9.000,00	9.000,00	9.000,00	0,00	----
642							
646		6411000 Mieten und Pachten	7.200,00	7.200,00	7.200,00	0,00	----
		6411010 Mieten und Pachten (Nebenkosten)	1.800,00	1.800,00	1.800,00	0,00	----
648	6	+ Kostenerstattungen und Kostenumlagen	242,18	0,00	35,99	35,99	----
		6488000 Einzahlungen aus Kostenerstattungen, Kostenumlagen	242,18	0,00	35,99	35,99	----
		übrige Bereiche					
	9	= Einzahlungen aus laufender Verwaltungstätigkeit	9.242,18	9.000,00	9.035,99	35,99	----
72	12	- Auszahlungen für Sach- und Dienstleistungen	7.696,82	18.600,00	11.078,68	-7.521,32	6.355,43
		7211000 Auszahlungen für Unterhaltung der Grundstücke und baulichen Anlagen	4.794,52	15.000,00	8.358,37	-6.641,63	-6.355,43
		7241000 Auszahlungen für Bewirtschaftung der Grundstücke, baulichen Anlagen u.s.w.	2.902,30	3.600,00	2.720,31	-879,69	0,00
	16	= Auszahlungen aus laufender Verwaltungstätigkeit (Zeilen 10 bis 15)	7.696,82	18.600,00	11.078,68	-7.521,32	6.355,43
	17	= Saldo aus laufender Verwaltungstätigkeit (Zeilen 9/16)	1.545,36	-9.600,00	-2.042,69	7.557,31	-6.355,43
		Investitionstätigkeit					
681	18	+ Einzahlungen aus Zuweisungen und Zuschüssen für Investitionen und Investitionsförderungsmaßnahmen	0,00	0,00	20.400,32	20.400,32	----
		6811000 Investitionszuwendungen vom Land	0,00	0,00	20.400,32	20.400,32	----
	26	= Summe der investiven Einzahlungen	0,00	0,00	20.400,32	20.400,32	----
783	29	- Auszahlungen für den Erwerb von beweglichem Anlagevermögen	1.098,00	0,00	0,00	0,00	0,00
		7832000 Ausz. aus d. Erwerb v. bewegl. Sachen d. Anlageverm. oberhalb d. Wertgrenze von 150,- Euro u. unterhalb d. Wertgrenze von 1000,- Euro	1.098,00	0,00	0,00	0,00	0,00
785	31	- Auszahlungen für Baumaßnahmen	33.759,74	0,00	27.544,18	27.544,18	18.696,08
		7851000 Auszahlungen aus Hochbaumaßnahmen	33.759,74	0,00	27.544,18	27.544,18	-18.696,08



Teilfinanzrechnung 2021

Gemeinde: 09 Huje

Seite : 5

Datum: 02.06.2022

Uhrzeit: 09:13:29

Hauptproduktbereich	1	Zentrale Verwaltung
Produktbereich	11	Innere Verwaltung
Produktgruppe	111	Verwaltungssteuerung und Service
Produkt	11104	Alte Schule

Ein- und Auszahlungsarten			Ergebnis des Vorjahres	Fortgeschriebener Ansatz des Haushaltsjahres	Ist-Ergebnis des Haushaltsjahres	Vergleich Ansatz / Ist (Spalte 5 / Spalte 6)	übertragene Ermächtigungen
			2020	2021	2021	2021	2022
			in EUR	in EUR	in EUR	in EUR	in EUR
1	2	3	4	5	6	7	8
	34	= Summe der investiven Auszahlungen (Zeilen 27 bis 33)	34.857,74	0,00	27.544,18	27.544,18	18.696,08
	35	= Saldo aus Investitionstätigkeit (Zeilen 26/34)	-34.857,74	0,00	-7.143,86	-7.143,86	-18.696,08
	36	= Finanzmittelüberschuss/-fehlbetrag (Zeilen 17,35, 35c und 35f)	-33.312,38	-9.600,00	-9.186,55	413,45	-25.051,51



Teilfinanzrechnung 2021

Gemeinde: 09 Huje

Seite : 6

Datum: 02.06.2022

Uhrzeit: 09:13:29

Hauptproduktbereich	1	Zentrale Verwaltung
Produktbereich	12	Sicherheit und Ordnung
Produktgruppe	126	Brandschutz
Produkt	12601	Freiwillige Feuerwehr

Produktbeschreibung	Produktverantwortliche/r
---------------------	--------------------------

Gefahrenabwehr und vorbeugender Brandschutz durch Einrichtung einer leistungsfähigen Feuerwehr, Vorhalten von Löschwasserstellen sowie Bereitstellen von Fernmelde- und Alarmierungseinrichtungen, Beschaffung von Werkzeugen, Geräten, Löschmitteln, Schutzkleidung, Fahrzeugen etc., Gebührenerhebung für abrechnungsfähige Einsätze

Herr Dunker

Rechtliche Grundlage	Zuständiges Amt
----------------------	-----------------

Brandschutzgesetz, Satzung der Gemeinde Huje über die Inanspruchnahme der Freiwilligen Feuerwehr vom 21.04.1998, Tarifordnung vom 14.12.2001

Ordnungsamt

Ziele

Wirkungsvolle Bekämpfung von Bränden und Schutz von Menschen und Sachen vor Brandschäden (abwehrender Brandschutz), Hilfeleistung bei Not- und Unglücksfällen (Technische Hilfe), Verhütung von Bränden und Brandgefahren (vorbeugender Brandschutz).

Ein- und Auszahlungsarten			Ergebnis des Vorjahres	Fortgeschriebener Ansatz des Haushaltsjahres	Ist-Ergebnis des Haushaltsjahres	Vergleich Ansatz / Ist (Spalte 5 / Spalte 6)	übertragene Ermächtigungen
			2020	2021	2021	2021	2022
			in EUR	in EUR	in EUR	in EUR	in EUR
1	2	3	4	5	6	7	8
		laufende Verwaltungstätigkeit					
61	2	+ Zuweisungen und allgemeine Umlagen	51,13	100,00	51,13	-48,87	----
		6142010 Zuweisung Kreis	51,13	100,00	51,13	-48,87	----
63	4	+ öffentlich-rechtliche Leistungsentgelte	0,00	100,00	0,00	-100,00	----
		6321000 Benutzungsgebühren und ähnliche Entgelte	0,00	100,00	0,00	-100,00	----
648	6	+ Kostenerstattungen und Kostenumlagen	0,00	0,00	217,41	217,41	----
		6488000 Einzahlungen aus Kostenerstattungen, Kostenumlagen übrige Bereiche	0,00	0,00	217,41	217,41	----
	9	= Einzahlungen aus laufender Verwaltungstätigkeit	51,13	200,00	268,54	68,54	----
72	12	- Auszahlungen für Sach- und Dienstleistungen	3.425,74	7.300,00	3.534,36	-3.765,64	0,00
		7211000 Auszahlungen für Unterhaltung der Grundstücke und baulichen Anlagen	47,25	1.000,00	493,17	-506,83	0,00
		7241000 Auszahlungen für Bewirtschaftung der Grundstücke, baulichen Anlagen u.s.w.	1.887,95	1.700,00	742,47	-957,53	0,00
		7251000 Haltung von Fahrzeugen	277,00	1.000,00	480,54	-519,46	0,00
		7261000 Dienst- und Schutzbekleidung, persönliche Ausrüstungsgegenstände	535,61	1.500,00	1.042,48	-457,52	0,00
		7262000 Aus- und Fortbildung, Umschulung	18,00	300,00	0,00	-300,00	0,00
		7271000 Besondere Verwaltungs- und Betriebsauszahlungen	659,93	1.500,00	775,70	-724,30	0,00
		7291000 Auszahlungen für sonstige Dienstleistungen	0,00	300,00	0,00	-300,00	0,00
74	15	- sonstige Auszahlungen	5.418,73	15.800,00	5.959,23	-9.840,77	0,00
		7421000 Auszahlungen für ehrenamtliche und sonstige Tätigkeit	3.976,56	4.000,00	3.976,56	-23,44	0,00
		7431000 Geschäftsauszahlungen	808,61	1.100,00	1.344,86	244,86	0,00
		7431020 Honorare, Vergütungen (Sachverständige, Ing.-Büros)	0,00	10.000,00	0,00	-10.000,00	0,00
		7441000 Steuern, Versicherungen, Schadensfälle	633,56	700,00	637,81	-62,19	0,00



Teilfinanzrechnung 2021

Gemeinde: 09 Huje

Seite : 7

Datum: 02.06.2022

Uhrzeit: 09:13:29

Hauptproduktbereich	1	Zentrale Verwaltung
Produktbereich	12	Sicherheit und Ordnung
Produktgruppe	126	Brandschutz
Produkt	12601	Freiwillige Feuerwehr

Ein- und Auszahlungsarten			Ergebnis des Vorjahres	Fortgeschriebener Ansatz des Haushaltsjahres	Ist-Ergebnis des Haushaltsjahres	Vergleich Ansatz / Ist (Spalte 5 / Spalte 6)	übertragene Ermächtigungen
			2020	2021	2021	2021	2022
			in EUR	in EUR	in EUR	in EUR	in EUR
1	2	3	4	5	6	7	8
	16	= Auszahlungen aus laufender Verwaltungstätigkeit (Zeilen 10 bis 15)	8.844,47	23.100,00	9.493,59	-13.606,41	0,00
	17	= Saldo aus laufender Verwaltungstätigkeit (Zeilen 9/16)	-8.793,34	-22.900,00	-9.225,05	13.674,95	0,00
		Investitionstätigkeit					
681	18	+ Einzahlungen aus Zuweisungen und Zuschüssen für Investitionen und Investitionsförderungsmaßnahmen <i>6811000 Investitionszuwendungen vom Land</i>	111,38 111,38	0,00 0,00	540,00 540,00	540,00 540,00	-----
	26	= Summe der investiven Einzahlungen	111,38	0,00	540,00	540,00	-----
783	29	- Auszahlungen für den Erwerb von beweglichem Anlagevermögen <i>7831702 Auszahlungen aus dem Erwerb v. bewegl. Sachen d. Anlageverm. oberhalb d. Wertgrenze i. H. v. 1.000 Euro - Maschinen und techn. Anlagen</i> <i>7832000 Ausz. aus d. Erwerb v. bewegl. Sachen d. Anlageverm. oberhalb d. Wertgrenze von 150,- Euro u. unterhalb d. Wertgrenze von 1000,- Euro</i>	2.804,20 0,00 2.804,20	6.100,00 2.400,00 3.700,00	234,89 0,00 234,89	-5.865,11 -2.400,00 -3.465,11	0,00 0,00 0,00
	34	= Summe der investiven Auszahlungen (Zeilen 27 bis 33)	2.804,20	6.100,00	234,89	-5.865,11	0,00
	35	= Saldo aus Investitionstätigkeit (Zeilen 26/34)	-2.692,82	-6.100,00	305,11	6.405,11	0,00
	36	= Finanzmittelüberschuss/-fehlbetrag (Zeilen 17,35, 35c und 35f)	-11.486,16	-29.000,00	-8.919,94	20.080,06	0,00



Teilfinanzrechnung 2021

Gemeinde: 09 Huje

Seite : 8

Datum: 02.06.2022

Uhrzeit: 09:13:29

Hauptproduktbereich	2	Schule und Kultur
Produktbereich	21	Allgemeine Schulen
Produktgruppe	211	Grundschulen
Produkt	21101	Grundschulen

Produktbeschreibung	Produktverantwortliche/r
Eine Gemeinde hat für eine Schülerin oder einen Schüler, die oder der in ihrem Gebiet wohnt und eine Grundschule, eine weiterführende allgemein bildende Schule oder ein Förderzentrum besucht, an deren oder dessen Trägerschaft die Gemeinde nicht beteiligt ist, an den Schulträger einen Schulkostenbeitrag zu zahlen (§ 111 Abs. 1 SchulG).	Frau Pohlmann

Rechtliche Grundlage	Zuständiges Amt
Schulgesetz des Landes Schleswig-Holstein	Hauptamt

Ziele
Interkommunale Finanzgerechtigkeit

Ein- und Auszahlungsarten			Ergebnis des Vorjahres	Fortgeschriebener Ansatz des Haushaltsjahres	Ist-Ergebnis des Haushaltsjahres	Vergleich Ansatz / Ist (Spalte 5 / Spalte 6)	übertragene Ermächtigungen
			2020	2021	2021	2021	2022
			in EUR	in EUR	in EUR	in EUR	in EUR
1	2	3	4	5	6	7	8
		laufende Verwaltungstätigkeit					
73	14	- Transferauszahlungen <i>7313000 Auszahlungen von Zuweisungen an Zweckverbände</i>	27.429,00 <i>27.429,00</i>	31.100,00 <i>31.100,00</i>	31.081,00 31.081,00	-19,00 <i>-19,00</i>	0,00 <i>0,00</i>
74	15	- sonstige Auszahlungen <i>7452010 Schulkostenbeiträge</i>	0,00 <i>0,00</i>	2.100,00 <i>2.100,00</i>	0,00 0,00	-2.100,00 <i>-2.100,00</i>	0,00 <i>0,00</i>
	16	= Auszahlungen aus laufender Verwaltungstätigkeit (Zeilen 10 bis 15)	27.429,00	33.200,00	31.081,00	-2.119,00	0,00
	17	= Saldo aus laufender Verwaltungstätigkeit (Zeilen 9/16)	-27.429,00	-33.200,00	-31.081,00	2.119,00	0,00
		Investitionstätigkeit					
	36	= Finanzmittelüberschuss/-fehlbetrag (Zeilen 17,35, 35c und 35f)	-27.429,00	-33.200,00	-31.081,00	2.119,00	0,00



Teilfinanzrechnung 2021

Gemeinde: 09 Huje

Seite : 9

Datum: 02.06.2022

Uhrzeit: 09:13:29

Hauptproduktbereich	2	Schule und Kultur
Produktbereich	21	Allgemeine Schulen
Produktgruppe	217	Gymnasien, Kollegs
Produkt	21701	Gymnasien

Produktbeschreibung

Eine Gemeinde hat für eine Schülerin oder einen Schüler, die oder der in ihrem Gebiet wohnt und eine Grundschule, eine weiterführende allgemein bildende Schule oder ein Förderzentrum besucht, an deren oder dessen Trägerschaft die Gemeinde nicht beteiligt ist, an den Schulträger einen Schulkostenbeitrag zu zahlen (§ 111 Abs. 1 SchulG).

Produktverantwortliche/r

Frau Pohlmann

Rechtliche Grundlage

Schulgesetz des Landes Schleswig-Holstein

Zuständiges Amt

Hauptamt

Ziele

Interkommunale Finanzgerechtigkeit

Ein- und Auszahlungsarten			Ergebnis des Vorjahres	Fortgeschriebener Ansatz des Haushaltsjahres	Ist-Ergebnis des Haushaltsjahres	Vergleich Ansatz / Ist (Spalte 5 / Spalte 6)	übertragene Ermächtigungen
			2020	2021	2021	2021	2022
			in EUR	in EUR	in EUR	in EUR	in EUR
1	2	3	4	5	6	7	8
		laufende Verwaltungstätigkeit					
74	15	- sonstige Auszahlungen	12.265,74	13.800,00	14.522,45	722,45	0,00
		7429020 Schülerbeförderungskosten	469,05	500,00	365,12	-134,88	0,00
		7452010 Schulkostenbeiträge	11.796,69	13.300,00	14.157,33	857,33	0,00
	16	= Auszahlungen aus laufender Verwaltungstätigkeit (Zeilen 10 bis 15)	12.265,74	13.800,00	14.522,45	722,45	0,00
	17	= Saldo aus laufender Verwaltungstätigkeit (Zeilen 9/16)	-12.265,74	-13.800,00	-14.522,45	-722,45	0,00
		Investitionstätigkeit					
	36	= Finanzmittelüberschuss/-fehlbetrag (Zeilen 17,35, 35c und 35f)	-12.265,74	-13.800,00	-14.522,45	-722,45	0,00



Teilfinanzrechnung 2021

Gemeinde: 09 Huje

Seite : 10

Datum: 02.06.2022

Uhrzeit: 09:13:29

Hauptproduktbereich	2	Schule und Kultur
Produktbereich	21	Allgemeine Schulen
Produktgruppe	218	Gesamtschulen / Gemeinschaftsschulen
Produkt	21810	Freie Waldorfschulen

Produktbeschreibung

Gemäß §113 des Schulgesetzes haben die nach § 111 Abs. 1, 2 und 6 oder § 112 Abs. 2 verpflichtend für Schülerinnen oder Schüler, die eine Ersatzschule besuchen, an das Land einen Beitrag zu erstatten, der dem Richtwert nach Maßgabe der §§ 111 und 112 entspricht. Bei der Berechnung des Erstattungsbetrages für den Besuch der freien Waldorfschulen werden die Schülerinnen und Schüler der Jahrgangsstufe 1-4 denen der Grundschulen, im Übrigen denen der Gemeinschaftsschulen zugeordnet (§ 113 Abs. 3 SchulG).

Produktverantwortliche/r

Frau Pohlmann

Rechtliche Grundlage

Schulgesetz des Landes Schleswig-Holstein

Zuständiges Amt

Hauptamt

Ziele

Interkommunale Finanzgerechtigkeit

Ein- und Auszahlungsarten			Ergebnis des Vorjahres	Fortgeschriebener Ansatz des Haushaltsjahres	Ist-Ergebnis des Haushaltsjahres	Vergleich Ansatz / Ist (Spalte 5 / Spalte 6)	übertragene Ermächtigungen
			2020	2021	2021	2021	2022
			in EUR	in EUR	in EUR	in EUR	in EUR
1	2	3	4	5	6	7	8
		laufende Verwaltungstätigkeit					
74	15	- sonstige Auszahlungen	995,00	1.000,00	1.009,00	9,00	0,00
		7452010 Schulkostenbeiträge	995,00	1.000,00	1.009,00	9,00	0,00
	16	= Auszahlungen aus laufender Verwaltungstätigkeit (Zeilen 10 bis 15)	995,00	1.000,00	1.009,00	9,00	0,00
	17	= Saldo aus laufender Verwaltungstätigkeit (Zeilen 9/16)	-995,00	-1.000,00	-1.009,00	-9,00	0,00
		Investitionstätigkeit					
	36	= Finanzmittelüberschuss/-fehlbetrag (Zeilen 17,35, 35c und 35f)	-995,00	-1.000,00	-1.009,00	-9,00	0,00



Teilfinanzrechnung 2021

Gemeinde: 09 Huje

Seite : 11

Datum: 02.06.2022

Uhrzeit: 09:13:29

Hauptproduktbereich	2	Schule und Kultur
Produktbereich	21	Allgemeine Schulen
Produktgruppe	218	Gesamtschulen / Gemeinschaftsschulen
Produkt	21820	Gemeinschaftsschulen

Produktbeschreibung

Eine Gemeinde hat für eine Schülerin oder einen Schüler, die oder der in ihrem Gebiet wohnt und eine Grundschule, eine weiterführende allgemein bildende Schule oder ein Förderzentrum besucht, an deren oder dessen Trägerschaft die Gemeinde nicht beteiligt ist, an den Schulträger einen Schulkostenbeitrag zu zahlen (§ 111 Abs. 1 SchulG).

Produktverantwortliche/r

Frau Pohlmann

Rechtliche Grundlage

Schulgesetz des Landes Schleswig-Holstein

Zuständiges Amt

Hauptamt

Ziele

Interkommunale Finanzgerechtigkeit

Ein- und Auszahlungsarten			Ergebnis des Vorjahres	Fortgeschriebener Ansatz des Haushaltsjahres	Ist-Ergebnis des Haushaltsjahres	Vergleich Ansatz / Ist (Spalte 5 / Spalte 6)	übertragene Ermächtigungen
			2020	2021	2021	2021	2022
			in EUR	in EUR	in EUR	in EUR	in EUR
1	2	3	4	5	6	7	8
		laufende Verwaltungstätigkeit					
74	15	- sonstige Auszahlungen	12.447,10	14.200,00	9.470,95	-4.729,05	0,00
		7429020 Schülerbeförderungskosten	562,86	1.000,00	547,68	-452,32	0,00
		7452010 Schulkostenbeiträge	11.884,24	13.200,00	8.923,27	-4.276,73	0,00
	16	= Auszahlungen aus laufender Verwaltungstätigkeit (Zeilen 10 bis 15)	12.447,10	14.200,00	9.470,95	-4.729,05	0,00
	17	= Saldo aus laufender Verwaltungstätigkeit (Zeilen 9/16)	-12.447,10	-14.200,00	-9.470,95	4.729,05	0,00
		Investitionstätigkeit					
	36	= Finanzmittelüberschuss/-fehlbetrag (Zeilen 17,35, 35c und 35f)	-12.447,10	-14.200,00	-9.470,95	4.729,05	0,00



Teilfinanzrechnung 2021

Gemeinde: 09 Huje

Seite : 12

Datum: 02.06.2022

Uhrzeit: 09:13:29

Hauptproduktbereich	2	Schule und Kultur
Produktbereich	26	Theater, Musik
Produktgruppe	262	Musikpflege
Produkt	26201	Musikpflege

Produktbeschreibung	Produktverantwortliche/r
Musikpflege durch Unterstützung der Vereine bei Investitionen	Frau Dostal
Rechtliche Grundlage	Zuständiges Amt
Beschlüsse Gemeindevertretung im Einzelfall	Amt für Finanzen
Ziele	
Erhalt des musikalischen Kulturgutes	

Ein- und Auszahlungsarten			Ergebnis des Vorjahres	Fortgeschriebener Ansatz des Haushaltsjahres	Ist-Ergebnis des Haushaltsjahres	Vergleich Ansatz / Ist (Spalte 5 / Spalte 6)	übertragene Ermächtigungen
			2020 in EUR	2021 in EUR	2021 in EUR	2021 in EUR	2022 in EUR
1	2	3	4	5	6	7	8
		laufende Verwaltungstätigkeit					
73	14	- Transferauszahlungen	100,00	100,00	0,00	-100,00	0,00
		<i>7318000 Auszahlungen von Zuschüssen an übrige Bereiche</i>	<i>100,00</i>	<i>100,00</i>	<i>0,00</i>	<i>-100,00</i>	<i>0,00</i>
	16	= Auszahlungen aus laufender Verwaltungstätigkeit (Zeilen 10 bis 15)	100,00	100,00	0,00	-100,00	0,00
	17	= Saldo aus laufender Verwaltungstätigkeit (Zeilen 9/16)	-100,00	-100,00	0,00	100,00	0,00
		Investitionstätigkeit					
	36	= Finanzmittelüberschuss/-fehlbetrag (Zeilen 17,35, 35c und 35f)	-100,00	-100,00	0,00	100,00	0,00



Teilfinanzrechnung 2021

Gemeinde: 09 Huje

Seite : 13

Datum: 02.06.2022

Uhrzeit: 09:13:29

Hauptproduktbereich	2	Schule und Kultur
Produktbereich	28	Heimat- und sonstige Kulturpflege
Produktgruppe	281	Heimat- und sonstige Kulturpflege
Produkt	28101	Heimat- und sonstige Kulturpflege

Produktbeschreibung	Produktverantwortliche/r
Förderung von Vereinen (Verbänden), die in der Gemeinde zur Heimat- und Traditionspflege beitragen.	Frau Dostal

Rechtliche Grundlage	Zuständiges Amt
Freiwillige Leistung	Amt für Finanzen

Ziele
Förderung der Traditionspflege

Ein- und Auszahlungsarten			Ergebnis des Vorjahres	Fortgeschriebener Ansatz des Haushaltsjahres	Ist-Ergebnis des Haushaltsjahres	Vergleich Ansatz / Ist (Spalte 5 / Spalte 6)	übertragene Ermächtigungen
			2020	2021	2021	2021	2022
			in EUR	in EUR	in EUR	in EUR	in EUR
1	2	3	4	5	6	7	8
		laufende Verwaltungstätigkeit					
73	14	- Transferauszahlungen	90,00	500,00	290,00	-210,00	0,00
		7318000 Auszahlungen von Zuschüssen an übrige Bereiche	90,00	500,00	290,00	-210,00	0,00
74	15	- sonstige Auszahlungen	0,00	100,00	68,00	-32,00	0,00
		7429010 Mitgliedsbeiträge	0,00	100,00	68,00	-32,00	0,00
	16	= Auszahlungen aus laufender Verwaltungstätigkeit (Zeilen 10 bis 15)	90,00	600,00	358,00	-242,00	0,00
	17	= Saldo aus laufender Verwaltungstätigkeit (Zeilen 9/16)	-90,00	-600,00	-358,00	242,00	0,00
		Investitionstätigkeit					
	36	= Finanzmittelüberschuss/-fehlbetrag (Zeilen 17,35, 35c und 35f)	-90,00	-600,00	-358,00	242,00	0,00



Teilfinanzrechnung 2021

Gemeinde: 09 Huje

Seite : 14

Datum: 02.06.2022

Uhrzeit: 09:13:29

Hauptproduktbereich	3	Soziales und Jugend
Produktbereich	35	Sonstige soziale Hilfen und Leistungen
Produktgruppe	351	Sonstige soziale Hilfen und Leistungen
Produkt	35101	Sonstige soziale Hilfen und Leistungen

Produktbeschreibung	Produktverantwortliche/r
Seniorenbetreuung und Gute Nacht -Taxi	Frau Heitmann
Rechtliche Grundlage	Zuständiges Amt
Beschlüsse der Gemeindevertretung	Hauptamt

Ein- und Auszahlungsarten			Ergebnis des Vorjahres	Fortgeschriebener Ansatz des Haushaltsjahres	Ist-Ergebnis des Haushaltsjahres	Vergleich Ansatz / Ist (Spalte 5 / Spalte 6)	übertragene Ermächtigungen
			2020	2021	2021	2021	2022
			in EUR	in EUR	in EUR	in EUR	in EUR
1	2	3	4	5	6	7	8
		laufende Verwaltungstätigkeit					
62	3	+ Sonstige Transfereinzahlungen	0,00	100,00	0,00	-100,00	-----
		<i>6211000 Kostenbeiträge und Aufwendungsersatz, Kostenersatz außerhalb von Einrichtungen</i>	<i>0,00</i>	<i>100,00</i>	<i>0,00</i>	<i>-100,00</i>	<i>-----</i>
	9	= Einzahlungen aus laufender Verwaltungstätigkeit	0,00	100,00	0,00	-100,00	-----
73	14	- Transferauszahlungen	390,00	1.500,00	705,00	-795,00	0,00
		<i>7318000 Auszahlungen von Zuschüssen an übrige Bereiche</i>	<i>390,00</i>	<i>1.500,00</i>	<i>705,00</i>	<i>-795,00</i>	<i>0,00</i>
	16	= Auszahlungen aus laufender Verwaltungstätigkeit (Zeilen 10 bis 15)	390,00	1.500,00	705,00	-795,00	0,00
	17	= Saldo aus laufender Verwaltungstätigkeit (Zeilen 9/16)	-390,00	-1.400,00	-705,00	695,00	0,00
		Investitionstätigkeit					
	36	= Finanzmittelüberschuss/-fehlbetrag (Zeilen 17,35, 35c und 35f)	-390,00	-1.400,00	-705,00	695,00	0,00



Teilfinanzrechnung 2021

Gemeinde: 09 Huje

Seite : 15

Datum: 02.06.2022

Uhrzeit: 09:13:29

Hauptproduktbereich	3	Soziales und Jugend
Produktbereich	36	Kinder-, Jugend- und Familienhilfe
Produktgruppe	362	Jugendarbeit
Produkt	36221	Kinder- und Jugendholung

Produktbeschreibung	Produktverantwortliche/r
---------------------	--------------------------

Die Gemeinde gewährt für Jugendliche, die an organisierten Jugendfahrten teilnehmen, einen Zuschuss in Höhe von 5 Euro täglich. Frau Dostal

Rechtliche Grundlage	Zuständiges Amt
----------------------	-----------------

Freiwillige Leistung gemäß Beschluss der Gemeindevertretung vom 03.12.2018. Amt für Finanzen

Ziele

Förderung der Jugend

Ein- und Auszahlungsarten			Ergebnis des Vorjahres	Fortgeschriebener Ansatz des Haushaltsjahres	Ist-Ergebnis des Haushaltsjahres	Vergleich Ansatz / Ist (Spalte 5 / Spalte 6)	übertragene Ermächtigungen
			2020	2021	2021	2021	2022
			in EUR	in EUR	in EUR	in EUR	in EUR
1	2	3	4	5	6	7	8
		laufende Verwaltungstätigkeit					
73	14	- Transferauszahlungen	15,00	500,00	145,00	-355,00	0,00
		7318000 Auszahlungen von Zuschüssen an übrige Bereiche	15,00	500,00	145,00	-355,00	0,00
	16	= Auszahlungen aus laufender Verwaltungstätigkeit (Zeilen 10 bis 15)	15,00	500,00	145,00	-355,00	0,00
	17	= Saldo aus laufender Verwaltungstätigkeit (Zeilen 9/16)	-15,00	-500,00	-145,00	355,00	0,00
		Investitionstätigkeit					
	36	= Finanzmittelüberschuss/-fehlbetrag (Zeilen 17,35, 35c und 35f)	-15,00	-500,00	-145,00	355,00	0,00



Teilfinanzrechnung 2021

Gemeinde: 09 Huje

Seite : 16

Datum: 02.06.2022

Uhrzeit: 09:13:29

Hauptproduktbereich	3	Soziales und Jugend
Produktbereich	36	Kinder-, Jugend- und Familienhilfe
Produktgruppe	365	Tageseinrichtungen für Kinder
Produkt	36501	Tageseinrichtungen für Kinder

Produktbeschreibung	Produktverantwortliche/r
Kostenausgleichsforderungen nach dem Kindertagesförderungsgesetz (KiTaG), Umlage für den Kindergarten Löwenzahn	Frau Heitmann

Rechtliche Grundlage	Zuständiges Amt
Kinder- und Jugendhilfegesetz (KJHG), Kindertagesförderungsgesetz (KiTaG) vom 12.12.2019	Hauptamt

Ziele
Bedarfsgerechte Versorgung mit KiTa-Plätzen

Ein- und Auszahlungsarten			Ergebnis des Vorjahres	Fortgeschriebener Ansatz des Haushaltsjahres	Ist-Ergebnis des Haushaltsjahres	Vergleich Ansatz / Ist (Spalte 5 / Spalte 6)	übertragene Ermächtigungen
			2020 in EUR	2021 in EUR	2021 in EUR	2021 in EUR	2022 in EUR
1	2	3	4	5	6	7	8
		laufende Verwaltungstätigkeit					
73	14	- Transferauszahlungen <i>7313000 Auszahlungen von Zuweisungen an Zweckverbände</i>	47.679,96 47.679,96	48.200,00 48.200,00	48.662,78 48.662,78	462,78 462,78	0,00 0,00
	16	= Auszahlungen aus laufender Verwaltungstätigkeit (Zeilen 10 bis 15)	47.679,96	48.200,00	48.662,78	462,78	0,00
	17	= Saldo aus laufender Verwaltungstätigkeit (Zeilen 9/16)	-47.679,96	-48.200,00	-48.662,78	-462,78	0,00
		Investitionstätigkeit					
	36	= Finanzmittelüberschuss/-fehlbetrag (Zeilen 17,35, 35c und 35f)	-47.679,96	-48.200,00	-48.662,78	-462,78	0,00



Teilfinanzrechnung 2021

Gemeinde: 09 Huje

Seite : 17

Datum: 02.06.2022

Uhrzeit: 09:13:29

Hauptproduktbereich	4	Gesundheit und Sport
Produktbereich	42	Sportförderung
Produktgruppe	421	Förderung des Sports
Produkt	42101	Förderung des Sports

Produktbeschreibung	Produktverantwortliche/r
Zuschüsse für Sportveranstaltungen und an Sportvereine	Frau Dostal
Rechtliche Grundlage	Zuständiges Amt
Beschluss Gemeindevertretung im Einzelfall, Entscheidung Bgm. bei kleinen Beträgen	Amt für Finanzen
Ziele	
Förderung des (Breiten-) Sports in der Gemeinde	

Ein- und Auszahlungsarten			Ergebnis des Vorjahres	Fortgeschriebener Ansatz des Haushaltsjahres	Ist-Ergebnis des Haushaltsjahres	Vergleich Ansatz / Ist (Spalte 5 / Spalte 6)	übertragene Ermächtigungen
			2020 in EUR	2021 in EUR	2021 in EUR	2021 in EUR	2022 in EUR
1	2	3	4	5	6	7	8
		laufende Verwaltungstätigkeit					
72	12	- Auszahlungen für Sach- und Dienstleistungen <i>7221000 Auszahlungen für Unterhaltung des sonstigen unbeweglichen Vermögens</i>	0,00 0,00	200,00 200,00	0,00 0,00	-200,00 -200,00	0,00 0,00
73	14	- Transferauszahlungen <i>7318000 Auszahlungen von Zuschüssen an übrige Bereiche</i>	0,00 0,00	100,00 100,00	100,00 100,00	0,00 0,00	0,00 0,00
	16	= Auszahlungen aus laufender Verwaltungstätigkeit (Zeilen 10 bis 15)	0,00	300,00	100,00	-200,00	0,00
	17	= Saldo aus laufender Verwaltungstätigkeit (Zeilen 9/16)	0,00	-300,00	-100,00	200,00	0,00
		Investitionstätigkeit					
	36	= Finanzmittelüberschuss/-fehlbetrag (Zeilen 17,35, 35c und 35f)	0,00	-300,00	-100,00	200,00	0,00



Teilfinanzrechnung 2021

Gemeinde: 09 Huje

Seite : 18

Datum: 02.06.2022

Uhrzeit: 09:13:29

Hauptproduktbereich	5	Gestaltung und Umwelt
Produktbereich	51	Räumliche Planung und Entwicklung
Produktgruppe	511	Räumliche Planungs- und Entwicklungsmaßnahmen
Produkt	51101	Räumliche Planungs- und Entwicklungsmaßnahmen

Produktbeschreibung	Produktverantwortliche/r
---------------------	--------------------------

Orts- und Regionalplanung, Erstellen von Bauleitplänen wie Flächennutzungsplan/Landschaftsplan, Bebauungspläne. Es ist in der Regel erforderlich, Architekten- und/oder Ingenieurbüros mit der Erarbeitung der Grundlagen, z. B. Fachgutachten, Ortsentwicklungsstudien, zu beauftragen.	Herr von Possel
--	-----------------

Rechtliche Grundlage	Zuständiges Amt
----------------------	-----------------

Beschlüsse der Gemeindevertretung unter Berücksichtigung der städtebaulichen Erfordernisse	Bauamt
---	--------

Ziele

Geordnete städtebauliche Entwicklung gewährleisten.

Ein- und Auszahlungsarten			Ergebnis des Vorjahres	Fortge- schriebener Ansatz des Haushalts- jahres	Ist- Ergebnis des Haus- haltsjahres	Vergleich Ansatz / Ist (Spalte 5 / Spalte 6)	übertrage- ne Er- mächti- gungen
			2020	2021	2021	2021	2022
			in EUR	in EUR	in EUR	in EUR	in EUR
1	2	3	4	5	6	7	8
		laufende Verwaltungstätigkeit					
74	15	- sonstige Auszahlungen	0,00	5.000,00	0,00	-5.000,00	0,00
		7431030 Bauleitpläne	0,00	5.000,00	0,00	-5.000,00	0,00
	16	= Auszahlungen aus laufender Verwaltungstätigkeit (Zeilen 10 bis 15)	0,00	5.000,00	0,00	-5.000,00	0,00
	17	= Saldo aus laufender Verwaltungstätigkeit (Zeilen 9/16)	0,00	-5.000,00	0,00	5.000,00	0,00
		Investitionstätigkeit					
	36	= Finanzmittelüberschuss/-fehlbetrag (Zeilen 17,35, 35c und 35f)	0,00	-5.000,00	0,00	5.000,00	0,00



Teilfinanzrechnung 2021

Gemeinde: 09 Huje

Seite : 19

Datum: 02.06.2022

Uhrzeit: 09:13:29

Hauptproduktbereich	5	Gestaltung und Umwelt
Produktbereich	52	Bauen und Wohnen
Produktgruppe	523	Denkmalschutz- und pflege
Produkt	52301	Denkmalschutz- und pflege

Produktbeschreibung

Pflege und Unterhaltung des Ehrenmals

Produktverantwortliche/r

Frau Sindelar

Zuständiges Amt

Amt für Finanzen

Ein- und Auszahlungsarten			Ergebnis des Vorjahres	Fortgeschriebener Ansatz des Haushaltsjahres	Ist-Ergebnis des Haushaltsjahres	Vergleich Ansatz / Ist (Spalte 5 / Spalte 6)	übertragene Ermächtigungen
			2020	2021	2021	2021	2022
			in EUR	in EUR	in EUR	in EUR	in EUR
1	2	3	4	5	6	7	8
		laufende Verwaltungstätigkeit					
72	12	- Auszahlungen für Sach- und Dienstleistungen	0,00	200,00	0,00	-200,00	0,00
		7221000 Auszahlungen für Unterhaltung des sonstigen unbeweglichen Vermögens	0,00	200,00	0,00	-200,00	0,00
	16	= Auszahlungen aus laufender Verwaltungstätigkeit (Zeilen 10 bis 15)	0,00	200,00	0,00	-200,00	0,00
	17	= Saldo aus laufender Verwaltungstätigkeit (Zeilen 9/16)	0,00	-200,00	0,00	200,00	0,00
		Investitionstätigkeit					
	36	= Finanzmittelüberschuss/-fehlbetrag (Zeilen 17,35, 35c und 35f)	0,00	-200,00	0,00	200,00	0,00



Teilfinanzrechnung 2021

Gemeinde: 09 Huje

Seite : 20

Datum: 02.06.2022

Uhrzeit: 09:13:29

Hauptproduktbereich	5	Gestaltung und Umwelt
Produktbereich	53	Ver- und Entsorgung
Produktgruppe	531	Elektrizitätsversorgung
Produkt	53101	Elektrizitätsversorgung

Produktbeschreibung	Produktverantwortliche/r
Die Gemeinde räumt der Schleswig-Holstein Netz AG das Recht ein, alle öffentlichen Verkehrswege (öffentliche Straßen, Wege und Plätze im Sinne des StrVG), die Eigentum der Gemeinde sind oder über die sie verfügen kann, für ihre Anlagen zur Versorgung von Letztverbrauchern im Gemeindegebiet mit elektrischer Energie zu nutzen. Als Gegenleistung führt die Schleswig-Holstein Netz AG für die von ihr an Letztverbraucher im Gemeindegebiet im Wege der Durchleitung ausgelieferten Strommengen eine Konzessionsabgabe nach den jeweiligen Höchstsätzen der Konzessionsabgabenverordnung ab.	Frau Sindelar

Rechtliche Grundlage	Zuständiges Amt
Energiewirtschaftsgesetz (EnWG), Konzessionsabgabenverordnung (KAV), Wegenutzungsvertrag zwischen der Gemeinde und der Schleswig-Holstein Netz AG vom 26. Mai 2011. Der Vertrag endet am 11. Dezember 2029.	Amt für Finanzen

Ziele
Einwohner der Gemeinde an das Versorgungsnetz anzuschließen und mit elektrischer Energie zu versorgen.

Ein- und Auszahlungsarten			Ergebnis des Vorjahres	Fortgeschriebener Ansatz des Haushaltsjahres	Ist-Ergebnis des Haushaltsjahres	Vergleich Ansatz / Ist (Spalte 5 / Spalte 6)	übertragene Ermächtigungen
			2020	2021	2021	2021	2022
			in EUR	in EUR	in EUR	in EUR	in EUR
1	2	3	4	5	6	7	8
		laufende Verwaltungstätigkeit					
65	7	+ sonstige Einzahlungen	8.649,71	6.400,00	6.760,00	360,00	----
		6511000 Konzessionsabgaben	8.649,71	6.400,00	6.760,00	360,00	----
	9	= Einzahlungen aus laufender Verwaltungstätigkeit	8.649,71	6.400,00	6.760,00	360,00	----
74	15	- sonstige Auszahlungen	0,00	0,00	336,82	336,82	0,00
		7457000 Erstattung für Auszahlungen von Dritten aus laufender Verwaltungstätigkeit, private Unternehmen	0,00	0,00	336,82	336,82	0,00
	16	= Auszahlungen aus laufender Verwaltungstätigkeit (Zeilen 10 bis 15)	0,00	0,00	336,82	336,82	0,00
	17	= Saldo aus laufender Verwaltungstätigkeit (Zeilen 9/16)	8.649,71	6.400,00	6.423,18	23,18	0,00
		Investitionstätigkeit					
	36	= Finanzmittelüberschuss/-fehlbetrag (Zeilen 17,35, 35c und 35f)	8.649,71	6.400,00	6.423,18	23,18	0,00



Teilfinanzrechnung 2021

Gemeinde: 09 Huje

Seite : 21

Datum: 02.06.2022

Uhrzeit: 09:13:29

Hauptproduktbereich 5 Gestaltung und Umwelt
 Produktbereich 53 Ver- und Entsorgung
 Produktgruppe 531 Elektrizitätsversorgung
 Produkt 53102 Windpark Huje

Produktbeschreibung	Produktverantwortliche/r
Entschädigung für die Sondernutzung der Wege durch Fahrzeuge des Windparks	Frau Sindelar
Rechtliche Grundlage	Zuständiges Amt
Sondernutzungsverträge	Amt für Finanzen
Ziele	
Sicherstellung der Energieversorgung	

Ein- und Auszahlungsarten			Ergebnis des Vorjahres	Fortgeschriebener Ansatz des Haushaltsjahres	Ist-Ergebnis des Haushaltsjahres	Vergleich Ansatz / Ist (Spalte 5 / Spalte 6)	übertragene Ermächtigungen
			2020 in EUR	2021 in EUR	2021 in EUR	2021 in EUR	2022 in EUR
1	2	3	4	5	6	7	8
		laufende Verwaltungstätigkeit					
63	4	+ öffentlich-rechtliche Leistungsentgelte	4.848,77	11.000,00	11.523,81	523,81	----
		6321000 <i>Benutzungsgebühren und ähnliche Entgelte</i>	4.848,77	11.000,00	11.523,81	523,81	----
641	5	+ privatrechtliche Leistungsentgelte	9.897,31	0,00	0,00	0,00	----
642							
646		6411000 <i>Mieten und Pachten</i>	9.897,31	0,00	0,00	0,00	----
66	8	+ Zinsen und sonstige Finanzeinzahlungen	0,00	0,00	818,07	818,07	----
		6691000 <i>Sonstige Finanzeinzahlungen</i>	0,00	0,00	818,07	818,07	----
	9	= Einzahlungen aus laufender Verwaltungstätigkeit	14.746,08	11.000,00	12.341,88	1.341,88	----
74	15	- sonstige Auszahlungen	240,12	400,00	0,00	-400,00	0,00
		7441000 <i>Steuern, Versicherungen, Schadensfälle</i>	240,12	400,00	0,00	-400,00	0,00
	16	= Auszahlungen aus laufender Verwaltungstätigkeit (Zeilen 10 bis 15)	240,12	400,00	0,00	-400,00	0,00
	17	= Saldo aus laufender Verwaltungstätigkeit (Zeilen 9/16)	14.505,96	10.600,00	12.341,88	1.741,88	0,00
		Investitionstätigkeit					
	36	= Finanzmittelüberschuss/-fehlbetrag (Zeilen 17,35, 35c und 35f)	14.505,96	10.600,00	12.341,88	1.741,88	0,00



Teilfinanzrechnung 2021

Gemeinde: 09 Huje

Seite : 22

Datum: 02.06.2022

Uhrzeit: 09:13:29

Hauptproduktbereich	5	Gestaltung und Umwelt
Produktbereich	53	Ver- und Entsorgung
Produktgruppe	532	Gasversorgung
Produkt	53201	Gasversorgung

Produktbeschreibung	Produktverantwortliche/r
Die Gemeinde räumt der Schleswig-Holstein Netz AG das Recht ein, alle öffentlichen Verkehrswege (öffentliche Straßen, Wege und Plätze im Sinne des StrVG), die Eigentum der Gemeinde sind oder über die sie verfügen kann, für ihre Anlagen zur Versorgung von Letztverbrauchern im Gemeindegebiet mit Gas zu nutzen. Als Gegenleistung führt die Schleswig-Holstein Netz AG für die von ihr an Letztverbraucher im Gemeindegebiet im Wege der Durchleitung ausgelieferten Gasmengen eine Konzessionsabgabe nach den jeweiligen Höchstsätzen der Konzessionsabgabenverordnung ab.	Frau Sindelar

Rechtliche Grundlage	Zuständiges Amt
Energiewirtschaftsgesetz (EnWG), Konzessionsabgabenverordnung (KAV),Wegenutzungsvertrag zwischen der Gemeinde und der Schleswig-Holstein Netz AG vom 11.01.2018 Der Vertrag endet am 14. Oktober 2035.	Amt für Finanzen

Ziele
Einwohner der Gemeinde an das Versorgungsnetz anzuschließen und mit Gas zu versorgen.

Ein- und Auszahlungsarten			Ergebnis des Vorjahres	Fortgeschriebener Ansatz des Haushaltsjahres	Ist-Ergebnis des Haushaltsjahres	Vergleich Ansatz / Ist (Spalte 5 / Spalte 6)	übertragene Ermächtigungen
			2020	2021	2021	2021	2022
			in EUR	in EUR	in EUR	in EUR	in EUR
1	2	3	4	5	6	7	8
		laufende Verwaltungstätigkeit					
65	7	+ sonstige Einzahlungen	1.279,53	800,00	1.040,00	240,00	----
		6511000 Konzessionsabgaben	1.279,53	800,00	1.040,00	240,00	----
	9	= Einzahlungen aus laufender Verwaltungstätigkeit	1.279,53	800,00	1.040,00	240,00	----
74	15	- sonstige Auszahlungen	0,00	0,00	97,65	97,65	0,00
		7457000 Erstattung für Auszahlungen von Dritten aus laufender Verwaltungstätigkeit, private Unternehmen	0,00	0,00	97,65	97,65	0,00
	16	= Auszahlungen aus laufender Verwaltungstätigkeit (Zeilen 10 bis 15)	0,00	0,00	97,65	97,65	0,00
	17	= Saldo aus laufender Verwaltungstätigkeit (Zeilen 9/16)	1.279,53	800,00	942,35	142,35	0,00
		Investitionstätigkeit					
	36	= Finanzmittelüberschuss/-fehlbetrag (Zeilen 17,35, 35c und 35f)	1.279,53	800,00	942,35	142,35	0,00



Teilfinanzrechnung 2021

Gemeinde: 09 Huje

Seite : 23

Datum: 02.06.2022

Uhrzeit: 09:13:29

Hauptproduktbereich	5	Gestaltung und Umwelt
Produktbereich	53	Ver- und Entsorgung
Produktgruppe	538	Abwasserbeseitigung
Produkt	53801	Schmutzwasserbeseitigung

Produktbeschreibung	Produktverantwortliche/r
Die Gemeinden sind gemäß § 31 des Landeswassergesetzes (LWG) im Rahmen der Selbstverwaltung zur Abwasserbeseitigung verpflichtet.	Herr Klabunde, Frau Kruse

Rechtliche Grundlage	Zuständiges Amt
LWG, Kommunalabgabengesetz (KAG)	Bauamt / Amt für Finanzen

Ziele
Beseitigung des in der Gemeinde anfallenden Abwassers (Schmutzwasser).

Ein- und Auszahlungsarten			Ergebnis des Vorjahres	Fortgeschriebener Ansatz des Haushaltsjahres	Ist-Ergebnis des Haushaltsjahres	Vergleich Ansatz / Ist (Spalte 5 / Spalte 6)	übertragene Ermächtigungen
			2020	2021	2021	2021	2022
			in EUR	in EUR	in EUR	in EUR	in EUR
1	2	3	4	5	6	7	8
		laufende Verwaltungstätigkeit					
63	4	+ öffentlich-rechtliche Leistungsentgelte <i>6321000 Benutzungsgebühren und ähnliche Entgelte</i>	29.721,23 29.721,23	26.000,00 26.000,00	28.074,05 28.074,05	2.074,05 2.074,05	----
648	6	+ Kostenerstattungen und Kostenumlagen <i>6488000 Einzahlungen aus Kostenerstattungen, Kostenumlagen übrige Bereiche</i>	84,15 84,15	0,00 0,00	21,52 21,52	21,52 21,52	----
	9	= Einzahlungen aus laufender Verwaltungstätigkeit	29.805,38	26.000,00	28.095,57	2.095,57	----
70	10	- Personalauszahlungen <i>7012000 Dienstbezüge Arbeitnehmer/-innen</i>	521,28 521,28	600,00 600,00	521,28 521,28	-78,72 -78,72	0,00 0,00
72	12	- Auszahlungen für Sach- und Dienstleistungen <i>7221000 Auszahlungen für Unterhaltung des sonstigen unbeweglichen Vermögens 7241000 Auszahlungen für Bewirtschaftung der Grundstücke, baulichen Anlagen u.s.w.</i>	5.562,57 3.629,97 1.932,60	27.100,00 25.000,00 2.100,00	12.757,72 11.183,45 1.574,27	-14.342,28 -13.816,55 -525,73	0,00 0,00 0,00
73	14	- Transferauszahlungen <i>7313000 Auszahlungen von Zuweisungen an Zweckverbände</i>	387,00 387,00	500,00 500,00	268,00 268,00	-232,00 -232,00	0,00 0,00
74	15	- sonstige Auszahlungen <i>7431020 Honorare, Vergütungen (Sachverständige, Ing.-Büros) 7441000 Steuern, Versicherungen, Schadensfälle 7452000 Erstattung für Auszahlungen von Dritten aus laufender Verwaltungstätigkeit, Gemeinden (GV)</i>	4.979,46 835,20 1.564,43 2.579,83	6.300,00 2.000,00 1.700,00 2.600,00	4.312,07 0,00 1.564,43 2.747,64	-1.987,93 -2.000,00 -135,57 147,64	0,00 0,00 0,00 0,00
	16	= Auszahlungen aus laufender Verwaltungstätigkeit (Zeilen 10 bis 15)	11.450,31	34.500,00	17.859,07	-16.640,93	0,00
	17	= Saldo aus laufender Verwaltungstätigkeit (Zeilen 9/16)	18.355,07	-8.500,00	10.236,50	18.736,50	0,00
		Investitionstätigkeit					
688	24	+ Einzahlungen aus Beiträgen u. ä. Entgelten <i>6881000 Beiträge und ähnliche Entgelte</i>	0,00 0,00	0,00 0,00	1.221,24 1.221,24	1.221,24 1.221,24	----
	26	= Summe der investiven Einzahlungen	0,00	0,00	1.221,24	1.221,24	----
785	31	- Auszahlungen für Baumaßnahmen <i>7852000 Auszahlungen aus Tiefbaumaßnahmen</i>	1.806,06 1.806,06	3.000,00 3.000,00	0,00 0,00	-3.000,00 -3.000,00	0,00 0,00
	34	= Summe der investiven Auszahlungen (Zeilen 27 bis 33)	1.806,06	3.000,00	0,00	-3.000,00	0,00



Teilfinanzrechnung 2021

Gemeinde: 09 Huje

Seite : 24

Datum: 02.06.2022

Uhrzeit: 09:13:29

Hauptproduktbereich	5	Gestaltung und Umwelt
Produktbereich	53	Ver- und Entsorgung
Produktgruppe	538	Abwasserbeseitigung
Produkt	53801	Schmutzwasserbeseitigung

Ein- und Auszahlungsarten			Ergebnis des Vorjahres	Fortgeschriebener Ansatz des Haushaltsjahres	Ist-Ergebnis des Haushaltsjahres	Vergleich Ansatz / Ist (Spalte 5 / Spalte 6)	übertragene Ermächtigungen
			2020	2021	2021	2021	2022
			in EUR	in EUR	in EUR	in EUR	in EUR
1	2	3	4	5	6	7	8
	35	= Saldo aus Investitionstätigkeit (Zeilen 26/34)	-1.806,06	-3.000,00	1.221,24	4.221,24	0,00
	36	= Finanzmittelüberschuss/-fehlbetrag (Zeilen 17,35, 35c und 35f)	16.549,01	-11.500,00	11.457,74	22.957,74	0,00



Teilfinanzrechnung 2021

Gemeinde: 09 Huje

Seite : 25

Datum: 02.06.2022

Uhrzeit: 09:13:29

Hauptproduktbereich	5	Gestaltung und Umwelt
Produktbereich	53	Ver- und Entsorgung
Produktgruppe	538	Abwasserbeseitigung
Produkt	53802	Oberflächenwasserbeseitigung

Produktbeschreibung

Die Gemeinden sind gemäß § 31 des Landeswassergesetzes (LWG) im Rahmen der Selbstverwaltung zur Abwasserbeseitigung verpflichtet.

Produktverantwortliche/r

Herr Adam, Herr Klabunde

Rechtliche Grundlage

Landeswassergesetz (LWG); Kommunalabgabengesetz (KAG)

Zuständiges Amt

Bauamt

Ziele

Beseitigung des in der Gemeinde anfallenden Abwassers (Oberflächenwasser).

Ein- und Auszahlungsarten			Ergebnis des Vorjahres	Fortgeschriebener Ansatz des Haushaltsjahres	Ist-Ergebnis des Haushaltsjahres	Vergleich Ansatz / Ist (Spalte 5 / Spalte 6)	übertragene Ermächtigungen
			2020	2021	2021	2021	2022
			in EUR	in EUR	in EUR	in EUR	in EUR
1	2	3	4	5	6	7	8
		laufende Verwaltungstätigkeit					
72	12	- Auszahlungen für Sach- und Dienstleistungen	484,63	2.000,00	0,00	-2.000,00	0,00
		7221000 Auszahlungen für Unterhaltung des sonstigen unbeweglichen Vermögens	484,63	2.000,00	0,00	-2.000,00	0,00
73	14	- Transferauszahlungen	273,75	400,00	178,85	-221,15	0,00
		7313000 Auszahlungen von Zuweisungen an Zweckverbände	273,75	400,00	178,85	-221,15	0,00
	16	= Auszahlungen aus laufender Verwaltungstätigkeit (Zeilen 10 bis 15)	758,38	2.400,00	178,85	-2.221,15	0,00
	17	= Saldo aus laufender Verwaltungstätigkeit (Zeilen 9/16)	-758,38	-2.400,00	-178,85	2.221,15	0,00
		Investitionstätigkeit					
	36	= Finanzmittelüberschuss/-fehlbetrag (Zeilen 17,35, 35c und 35f)	-758,38	-2.400,00	-178,85	2.221,15	0,00



Teilfinanzrechnung 2021

Gemeinde: 09 Huje

Seite : 26

Datum: 02.06.2022

Uhrzeit: 09:13:29

Hauptproduktbereich	5	Gestaltung und Umwelt
Produktbereich	54	Verkehrsflächen und -anlagen, ÖPNV
Produktgruppe	541	Gemeindestraßen
Produkt	54101	Gemeindestraßen

Produktbeschreibung	Produktverantwortliche/r
Unterhaltung von Straßen und Wegen; Winterdienst;	Frau Sindelar
Unterhaltung und Bewirtschaftung der Straßenbeleuchtung	

Rechtliche Grundlage	Zuständiges Amt
Gemeindeordnung, Straßen- und Wegegesetz, Beschlüsse der Gemeindevertretung	Amt für Finanzen

Ziele
 Werterhaltende Unterhaltung der Straßen, Optimierung der Bewirtschaftung der Straßen.

Ein- und Auszahlungsarten			Ergebnis des Vorjahres	Fortgeschriebener Ansatz des Haushaltsjahres	Ist-Ergebnis des Haushaltsjahres	Vergleich Ansatz / Ist (Spalte 5 / Spalte 6)	übertragene Ermächtigungen
			2020 in EUR	2021 in EUR	2021 in EUR	2021 in EUR	2022 in EUR
1	2	3	4	5	6	7	8
		laufende Verwaltungstätigkeit					
648	6	+ Kostenerstattungen und Kostenumlagen	205,48	0,00	1.161,59	1.161,59	----
		6488000 <i>Einzahlungen aus Kostenerstattungen, Kostenumlagen übrige Bereiche</i>	205,48	0,00	1.161,59	1.161,59	----
	9	= Einzahlungen aus laufender Verwaltungstätigkeit	205,48	0,00	1.161,59	1.161,59	----
70	10	- Personalauszahlungen	3.513,12	3.500,00	3.595,32	95,32	0,00
		7012000 <i>Dienstbezüge Arbeitnehmer/-innen</i>	2.751,30	2.600,00	2.812,44	212,44	0,00
		7032000 <i>Beiträge zur gesetzlichen Sozialversicherung Arbeitnehmer/-innen</i>	761,82	900,00	782,88	-117,12	0,00
72	12	- Auszahlungen für Sach- und Dienstleistungen	4.617,44	10.300,00	7.782,67	-2.517,33	0,00
		7221000 <i>Auszahlungen für Unterhaltung des sonstigen unbeweglichen Vermögens</i>	2.538,64	7.500,00	5.802,27	-1.697,73	0,00
		7241000 <i>Auszahlungen für Bewirtschaftung der Grundstücke, baulichen Anlagen u.s.w.</i>	2.078,80	2.500,00	1.928,40	-571,60	0,00
		7271000 <i>Besondere Verwaltungs- und Betriebsauszahlungen</i>	0,00	300,00	52,00	-248,00	0,00
	16	= Auszahlungen aus laufender Verwaltungstätigkeit (Zeilen 10 bis 15)	8.130,56	13.800,00	11.377,99	-2.422,01	0,00
	17	= Saldo aus laufender Verwaltungstätigkeit (Zeilen 9/16)	-7.925,08	-13.800,00	-10.216,40	3.583,60	0,00
		Investitionstätigkeit					
681	18	+ Einzahlungen aus Zuweisungen und Zuschüssen für Investitionen und Investitionsförderungsmaßnahmen	5.031,65	0,00	0,00	0,00	----
		6810000 <i>Investitionszuwendungen vom Bund</i>	3.071,25	0,00	0,00	0,00	----
		6818000 <i>Investitionszuwendungen von übrigen Bereichen</i>	1.960,40	0,00	0,00	0,00	----
	26	= Summe der investiven Einzahlungen	5.031,65	0,00	0,00	0,00	----
783	29	- Auszahlungen für den Erwerb von beweglichem Anlagevermögen	1.921,19	0,00	2.423,36	2.423,36	0,00
		7831000 <i>Auszahlungen aus d. Erwerb v. bewegl. Sachen d. Anlageverm. oberhalb d. Wertgrenze i. H. v. 1.000 Euro.</i>	1.921,19	0,00	0,00	0,00	0,00
		7831702 <i>Auszahlungen aus dem Erwerb v. bewegl. Sachen d. Anlageverm. oberhalb d. Wertgrenze i. H. v. 1.000 Euro - Maschinen und techn. Anlagen</i>	0,00	0,00	2.423,36	2.423,36	0,00



Teilfinanzrechnung 2021

Gemeinde: 09 Huje

Seite : 27

Datum: 02.06.2022

Uhrzeit: 09:13:29

Hauptproduktbereich	5	Gestaltung und Umwelt
Produktbereich	54	Verkehrsflächen und -anlagen, ÖPNV
Produktgruppe	541	Gemeindestraßen
Produkt	54101	Gemeindestraßen

Ein- und Auszahlungsarten			Ergebnis des Vorjahres	Fortgeschriebener Ansatz des Haushaltsjahres	Ist-Ergebnis des Haushaltsjahres	Vergleich Ansatz / Ist (Spalte 5 / Spalte 6)	übertragene Ermächtigungen
			2020	2021	2021	2021	2022
			in EUR	in EUR	in EUR	in EUR	in EUR
1	2	3	4	5	6	7	8
	34	= Summe der investiven Auszahlungen (Zeilen 27 bis 33)	1.921,19	0,00	2.423,36	2.423,36	0,00
	35	= Saldo aus Investitionstätigkeit (Zeilen 26/34)	3.110,46	0,00	-2.423,36	-2.423,36	0,00
	36	= Finanzmittelüberschuss/-fehlbetrag (Zeilen 17,35, 35c und 35f)	-4.814,62	-13.800,00	-12.639,76	1.160,24	0,00



Teilfinanzrechnung 2021

Gemeinde: 09 Huje

Seite : 28

Datum: 02.06.2022

Uhrzeit: 09:13:29

Hauptproduktbereich	5	Gestaltung und Umwelt
Produktbereich	54	Verkehrsflächen und -anlagen, ÖPNV
Produktgruppe	541	Gemeindestraßen
Produkt	54102	Wegeunterhaltungsverband

Produktbeschreibung	Produktverantwortliche/r
----------------------------	---------------------------------

Die Gemeinde ist Mitglied im Zweckverband "Wegeunterhaltungsverband Steinburg".
 Der Verband hat gem. § 3 der Verbandssatzung die Aufgabe, die Decken der öffentlich gewidmeten Straßen (Straßen, Wege und Plätze) seiner Mitglieder zu unterhalten und zu erneuern, soweit kein Deckenschaden vorliegt, der gemäß § 8 von den Unterhaltsleistungen auszuschließen ist. Zur
 Deckung seines Finanzbedarfs erhebt der Zweckverband von seinen Mitgliedern eine Umlage, soweit seine sonstigen Einnahmen nicht ausreichen.

Rechtliche Grundlage	Zuständiges Amt
-----------------------------	------------------------

Satzung des Zweckverbandes "Wegeunterhaltungsverband Steinburg" Amt für Finanzen

Ziele

siehe Produktbeschreibung

Ein- und Auszahlungsarten			Ergebnis des Vorjahres	Fortgeschriebener Ansatz des Haushaltsjahres	Ist-Ergebnis des Haushaltsjahres	Vergleich Ansatz / Ist (Spalte 5 / Spalte 6)	übertragene Ermächtigungen
			2020 in EUR	2021 in EUR	2021 in EUR	2021 in EUR	2022 in EUR
1	2	3	4	5	6	7	8
		laufende Verwaltungstätigkeit					
61	2	+ Zuweisungen und allgemeine Umlagen <i>6142000 Zuweisungen und Zuschüsse für laufende Zwecke von Gemeinden (GV)</i>	784,19 784,19	600,00 600,00	784,19 784,19	184,19 184,19	----- -----
	9	= Einzahlungen aus laufender Verwaltungstätigkeit	784,19	600,00	784,19	184,19	-----
73	14	- Transferauszahlungen <i>7313000 Auszahlungen von Zuweisungen an Zweckverbände</i>	7.245,58 7.245,58	7.300,00 7.300,00	7.245,58 7.245,58	-54,42 -54,42	0,00 0,00
	16	= Auszahlungen aus laufender Verwaltungstätigkeit (Zeilen 10 bis 15)	7.245,58	7.300,00	7.245,58	-54,42	0,00
	17	= Saldo aus laufender Verwaltungstätigkeit (Zeilen 9/16)	-6.461,39	-6.700,00	-6.461,39	238,61	0,00
		Investitionstätigkeit					
	36	= Finanzmittelüberschuss/-fehlbetrag (Zeilen 17,35, 35c und 35f)	-6.461,39	-6.700,00	-6.461,39	238,61	0,00



Teilfinanzrechnung 2021

Gemeinde: 09 Huje

Seite : 29

Datum: 02.06.2022

Uhrzeit: 09:13:29

Hauptproduktbereich	5	Gestaltung und Umwelt
Produktbereich	54	Verkehrsflächen und -anlagen, ÖPNV
Produktgruppe	547	ÖPNV
Produkt	54701	ÖPNV

Produktbeschreibung

Als Mitglied des Zweckverbandes ÖPNV Steinburg hat die Gemeinde im Rahmen einer Umlage zum Finanzbedarf des Zweckverbandes beizutragen.

Produktverantwortliche/r

Frau Sindelar

Rechtliche Grundlage

Verbandssatzung

Zuständiges Amt

Amt für Finanzen

Ziele

Der Zweckverband hat die Aufgabe, den öffentlichen Personennahverkehr (ÖPNV) aufrechtzuerhalten und fortzuentwickeln.

Ein- und Auszahlungsarten			Ergebnis des Vorjahres	Fortgeschriebener Ansatz des Haushaltsjahres	Ist-Ergebnis des Haushaltsjahres	Vergleich Ansatz / Ist (Spalte 5 / Spalte 6)	übertragene Ermächtigungen
			2020 in EUR	2021 in EUR	2021 in EUR	2021 in EUR	2022 in EUR
1	2	3	4	5	6	7	8
		laufende Verwaltungstätigkeit					
73	14	- Transferauszahlungen <i>7313000 Auszahlungen von Zuweisungen an Zweckverbände</i>	6.463,27 6.463,27	0,00 0,00	0,00 0,00	0,00 0,00	0,00 0,00
	16	= Auszahlungen aus laufender Verwaltungstätigkeit (Zeilen 10 bis 15)	6.463,27	0,00	0,00	0,00	0,00
	17	= Saldo aus laufender Verwaltungstätigkeit (Zeilen 9/16)	-6.463,27	0,00	0,00	0,00	0,00
		Investitionstätigkeit					
	36	= Finanzmittelüberschuss/-fehlbetrag (Zeilen 17,35, 35c und 35f)	-6.463,27	0,00	0,00	0,00	0,00



Teilfinanzrechnung 2021

Gemeinde: 09 Huje

Seite : 30

Datum: 02.06.2022

Uhrzeit: 09:13:29

Hauptproduktbereich	5	Gestaltung und Umwelt
Produktbereich	55	Natur- und Landschaftspflege
Produktgruppe	551	Öffentliches Grün/Landschaftsbau
Produkt	55101	Park- und Gartenanlagen (u.a. Spielplätze)

Produktbeschreibung	Produktverantwortliche/r
Die vorhandenen Spielplätze/Spielräume erhalten, unterhalten und ggf. ergänzen. Erhalten und Pflegen der Grünanlagen.	Frau Sindelar

Rechtliche Grundlage	Zuständiges Amt
Freiwillige Leistung	Amt für Finanzen

Ziele
Atraktive Gestaltung von Spiel- und Freizeiflächen für Kinder.

Ein- und Auszahlungsarten			Ergebnis des Vorjahres	Fortgeschriebener Ansatz des Haushaltsjahres	Ist-Ergebnis des Haushaltsjahres	Vergleich Ansatz / Ist (Spalte 5 / Spalte 6)	übertragene Ermächtigungen
			2020	2021	2021	2021	2022
			in EUR	in EUR	in EUR	in EUR	in EUR
1	2	3	4	5	6	7	8
		laufende Verwaltungstätigkeit					
72	12	- Auszahlungen für Sach- und Dienstleistungen <i>7211000 Auszahlungen für Unterhaltung der Grundstücke und baulichen Anlagen</i>	0,00 0,00	200,00 200,00	230,06 230,06	30,06 30,06	0,00 0,00
	16	= Auszahlungen aus laufender Verwaltungstätigkeit (Zeilen 10 bis 15)	0,00	200,00	230,06	30,06	0,00
	17	= Saldo aus laufender Verwaltungstätigkeit (Zeilen 9/16)	0,00	-200,00	-230,06	-30,06	0,00
		Investitionstätigkeit					
681	18	+ Einzahlungen aus Zuweisungen und Zuschüssen für Investitionen und Investitionsförderungsmaßnahmen <i>6817000 Investitionszuwendungen von privaten Unternehmen</i>	2.000,00 2.000,00	5.000,00 5.000,00	0,00 0,00	-5.000,00 -5.000,00	---- ----
683	20	+ Einzahlungen aus der Veräußerung von beweglichem Anlagevermögen <i>6831804 Einzahlungen aus der Veräußerung bewegl. Sachen des Anlagevermögens oberhalb der Wertgrenze i. H. v. 1.000 Euro - Spielgeräte</i>	0,00 0,00	0,00 0,00	500,00 500,00	500,00 500,00	---- ----
	26	= Summe der investiven Einzahlungen	2.000,00	5.000,00	500,00	-4.500,00	----
783	29	- Auszahlungen für den Erwerb von beweglichem Anlagevermögen <i>7831804 Ausz. aus dem Erwerb von bewegl. Sachen des Anlageverm. oberhalb der Wertgrenze i. H. v. 1.000 Euro - Spielgeräte</i> <i>7832000 Ausz. aus d. Erwerb v. bewegl. Sachen d. Anlageverm. oberhalb d. Wertgrenze von 150,- Euro u. unterhalb d. Wertgrenze von 1000,- Euro</i>	0,00 0,00 0,00	15.000,00 15.000,00 0,00	24.421,15 23.861,65 559,50	9.421,15 8.861,65 559,50	0,00 0,00 0,00
	34	= Summe der investiven Auszahlungen (Zeilen 27 bis 33)	0,00	15.000,00	24.421,15	9.421,15	0,00
	35	= Saldo aus Investitionstätigkeit (Zeilen 26/34)	2.000,00	-10.000,00	-23.921,15	-13.921,15	0,00
	36	= Finanzmittelüberschuss/-fehlbetrag (Zeilen 17,35, 35c und 35f)	2.000,00	-10.200,00	-24.151,21	-13.951,21	0,00



Teilfinanzrechnung 2021

Gemeinde: 09 Huje

Seite : 31

Datum: 02.06.2022

Uhrzeit: 09:13:29

Hauptproduktbereich	5	Gestaltung und Umwelt
Produktbereich	55	Natur- und Landschaftspflege
Produktgruppe	552	Öffentliche Gewässer/Wasserbauliche Anlagen
Produkt	55201	Öffentliche Gewässer

Produktbeschreibung	Produktverantwortliche/r
Die Gemeinde hat an die Wasserverbände (als Verbandsmitglied) Beiträge für die Gewässerunterhaltung zu entrichten.	Frau Sindelar

Rechtliche Grundlage	Zuständiges Amt
Verbandsatzungen	Amt für Finanzen

Ziele
Sicherstellung eines ordnungsgemäßen Wasserabflusses im Gemeindegebiet über die öffentlichen Gewässer.

Ein- und Auszahlungsarten			Ergebnis des Vorjahres	Fortgeschriebener Ansatz des Haushaltsjahres	Ist-Ergebnis des Haushaltsjahres	Vergleich Ansatz / Ist (Spalte 5 / Spalte 6)	übertragene Ermächtigungen
			2020 in EUR	2021 in EUR	2021 in EUR	2021 in EUR	2022 in EUR
1	2	3	4	5	6	7	8
		laufende Verwaltungstätigkeit					
73	14	- Transferauszahlungen <i>7313000 Auszahlungen von Zuweisungen an Zweckverbände</i>	887,69 887,69	1.000,00 1.000,00	675,03 675,03	-324,97 -324,97	0,00 0,00
	16	= Auszahlungen aus laufender Verwaltungstätigkeit (Zeilen 10 bis 15)	887,69	1.000,00	675,03	-324,97	0,00
	17	= Saldo aus laufender Verwaltungstätigkeit (Zeilen 9/16)	-887,69	-1.000,00	-675,03	324,97	0,00
		Investitionstätigkeit					
	36	= Finanzmittelüberschuss/-fehlbetrag (Zeilen 17,35, 35c und 35f)	-887,69	-1.000,00	-675,03	324,97	0,00



Teilfinanzrechnung 2021

Gemeinde: 09 Huje

Seite : 32

Datum: 02.06.2022

Uhrzeit: 09:13:29

Hauptproduktbereich	5	Gestaltung und Umwelt
Produktbereich	55	Natur- und Landschaftspflege
Produktgruppe	555	Land- und Forstwirtschaft
Produkt	55501	Land- und Forstwirtschaft

Produktbeschreibung	Produktverantwortliche/r
Unterhaltung der Feldwege, Landwirtschafts- und Wirtschaftswege	Frau Sindelar
Rechtliche Grundlage	Zuständiges Amt
Gemeindeordnung, Straßen- und Wegegesetz, Beschlüsse der Gemeindevertretung	Amt für Finanzen
Ziele	
Unterhaltung und Instandsetzung von Wirtschaftswegen, die überwiegend der Land- und Forstwirtschaft dienen.	

Ein- und Auszahlungsarten			Ergebnis des Vorjahres	Fortgeschriebener Ansatz des Haushaltsjahres	Ist-Ergebnis des Haushaltsjahres	Vergleich Ansatz / Ist (Spalte 5 / Spalte 6)	übertragene Ermächtigungen
			2020	2021	2021	2021	2022
			in EUR	in EUR	in EUR	in EUR	in EUR
1	2	3	4	5	6	7	8
		laufende Verwaltungstätigkeit					
72	12	- Auszahlungen für Sach- und Dienstleistungen	555,14	3.000,00	1.912,77	-1.087,23	0,00
		7221000 Auszahlungen für Unterhaltung des sonstigen unbeweglichen Vermögens	555,14	3.000,00	1.912,77	-1.087,23	0,00
	16	= Auszahlungen aus laufender Verwaltungstätigkeit (Zeilen 10 bis 15)	555,14	3.000,00	1.912,77	-1.087,23	0,00
	17	= Saldo aus laufender Verwaltungstätigkeit (Zeilen 9/16)	-555,14	-3.000,00	-1.912,77	1.087,23	0,00
		Investitionstätigkeit					
	36	= Finanzmittelüberschuss/-fehlbetrag (Zeilen 17,35, 35c und 35f)	-555,14	-3.000,00	-1.912,77	1.087,23	0,00



Teilfinanzrechnung 2021

Gemeinde: 09 Huje

Seite : 33

Datum: 02.06.2022

Uhrzeit: 09:13:29

Hauptproduktbereich	6	Zentrale Finanzleistungen
Produktbereich	61	Allgemeine Finanzwirtschaft
Produktgruppe	611	Steuern, allgemeine Zuweisungen, allgemeine Umlagen
Produkt	61101	Steuern, allgemeine Zuweisungen, allgemeine Umlagen

Produktbeschreibung	Produktverantwortliche/r
---------------------	--------------------------

Festsetzung der Realsteuern auf Grundlage von Messbescheiden des Finanzamtes und der Hundesteuer auf Grundlage der Hundesteuersatzung der Gemeinde. Ermittlung und Abwicklung der Umlagen und Zuweisungen im Rahmen des kommunalen Finanzausgleichs.	Frau Dostal, Herr Sießenbüttel
--	--------------------------------

Rechtliche Grundlage	Zuständiges Amt
----------------------	-----------------

Gemeindeordnung (GO), Finanzausgleichsgesetz (FAG), Abgabenordnung (AO), Einkommensteuergesetz (EStG), Grundsteuergesetz (GrStG), Gewerbesteuergesetz (GewStG)	Amt für Finanzen
--	------------------

Ziele

Sicherstellung der finanziellen Leistungsfähigkeit der Gemeinde.

Ein- und Auszahlungsarten			Ergebnis des Vorjahres	Fortgeschriebener Ansatz des Haushaltsjahres	Ist-Ergebnis des Haushaltsjahres	Vergleich Ansatz / Ist (Spalte 5 / Spalte 6)	übertragene Ermächtigungen
			2020	2021	2021	2021	2022
			in EUR	in EUR	in EUR	in EUR	in EUR
1	2	3	4	5	6	7	8
		laufende Verwaltungstätigkeit					
60	1	+ Steuern und ähnliche Abgaben	263.412,14	250.000,00	230.220,19	-19.779,81	----
		6011000 Grundsteuer A	11.020,39	9.000,00	10.263,51	1.263,51	----
		6012000 Grundsteuer B	36.182,64	35.000,00	37.846,95	2.846,95	----
		6013000 Gewerbesteuer	69.186,11	50.000,00	24.791,73	-25.208,27	----
		6021000 Gemeindeanteil an der Einkommensteuer	128.107,00	136.700,00	135.361,00	-1.339,00	----
		6022000 Gemeindeanteil an der Umsatzsteuer	2.220,00	3.400,00	3.685,00	285,00	----
		6032000 Hundesteuer	4.060,00	3.200,00	5.420,00	2.220,00	----
		6051000 Leistungen nach dem Familienleistungsausgleich	12.636,00	12.700,00	12.852,00	152,00	----
61	2	+ Zuweisungen und allgemeine Umlagen	118.023,71	62.900,00	79.294,17	16.394,17	----
		6111000 Schlüsselzuweisungen	81.432,00	62.900,00	74.124,00	11.224,00	----
		6131000 Sonstige allgemeine Zuweisungen Land	36.591,71	0,00	5.170,17	5.170,17	----
66	8	+ Zinsen und sonstige Finanzeinzahlungen	2.790,00	100,00	23,00	-77,00	----
		6692000 Verzinsung von Steuernachforderungen und -erstattungen	2.790,00	100,00	23,00	-77,00	----
	9	= Einzahlungen aus laufender Verwaltungstätigkeit	384.225,85	313.000,00	309.537,36	-3.462,64	----
75	13	- Zinsen und sonstige Finanzauszahlungen	56,00	300,00	14,00	-286,00	0,00
		7592000 Verzinsungen von Steuernachforderungen	56,00	300,00	14,00	-286,00	0,00
73	14	- Transferauszahlungen	179.397,32	184.900,00	164.547,58	-20.352,42	0,00
		7341000 Gewerbesteuerumlage	6.358,00	5.000,00	3.028,00	-1.972,00	0,00
		7372100 Kreisumlage	109.972,32	114.300,00	93.785,58	-20.514,42	0,00
		7372200 Amtsumlage	63.067,00	65.600,00	67.734,00	2.134,00	0,00
	16	= Auszahlungen aus laufender Verwaltungstätigkeit (Zeilen 10 bis 15)	179.453,32	185.200,00	164.561,58	-20.638,42	0,00
	17	= Saldo aus laufender Verwaltungstätigkeit (Zeilen 9/16)	204.772,53	127.800,00	144.975,78	17.175,78	0,00
		Investitionstätigkeit					
	36	= Finanzmittelüberschuss/-fehlbetrag (Zeilen 17,35, 35c und 35f)	204.772,53	127.800,00	144.975,78	17.175,78	0,00



Teilfinanzrechnung 2021

Gemeinde: 09 Huje

Seite : 34

Datum: 02.06.2022

Uhrzeit: 09:13:29

Hauptproduktbereich	6	Zentrale Finanzleistungen
Produktbereich	61	Allgemeine Finanzwirtschaft
Produktgruppe	611	Steuern, allgemeine Zuweisungen, allgemeine Umlagen
Produkt	61101	Steuern, allgemeine Zuweisungen, allgemeine Umlagen

Ein- und Auszahlungsarten			Ergebnis des Vorjahres	Fortge- schriebener Ansatz des Haushalts- jahres	Ist- Ergebnis des Haus- haltsjahres	Vergleich Ansatz / Ist (Spalte 5 / Spalte 6)	übertrage- ne Er- mächtigi- ngen
			2020	2021	2021	2021	2022
			in EUR	in EUR	in EUR	in EUR	in EUR
1	2	3	4	5	6	7	8



Teilfinanzrechnung 2021

Gemeinde: 09 Huje

Seite : 35

Datum: 02.06.2022

Uhrzeit: 09:13:29

Hauptproduktbereich	6	Zentrale Finanzleistungen
Produktbereich	61	Allgemeine Finanzwirtschaft
Produktgruppe	612	Sonstige allgemeine Finanzwirtschaft
Produkt	61201	Sonstige allgemeine Finanzwirtschaft

Produktbeschreibung	Produktverantwortliche/r
Verwaltung der Darlehen und der liquiden Mittel der Gemeinde.	Herr Sießenbüttel
Rechtliche Grundlage	Zuständiges Amt
Gemeindeordnung (GO), Gemeindehaushaltsverordnung (GemHVO-Doppik)	Amt für Finanzen
Ziele	
Sichere und ertragreiche (wirtschaftliche) Anlage der liquiden Mittel, günstige Konditionen für Sollzinsen	

Ein- und Auszahlungsarten			Ergebnis des Vorjahres	Fortgeschriebener Ansatz des Haushaltsjahres	Ist-Ergebnis des Haushaltsjahres	Vergleich Ansatz / Ist (Spalte 5 / Spalte 6)	übertragene Ermächtigungen
			2020	2021	2021	2021	2022
			in EUR	in EUR	in EUR	in EUR	in EUR
1	2	3	4	5	6	7	8
		laufende Verwaltungstätigkeit					
66	8	+ Zinsen und sonstige Finanzeinzahlungen	13.204,73	7.900,00	10.595,83	2.695,83	----
		6651000 Gewinnanteile aus verb. Unternehmen, Beteiligungen	13.204,73	7.900,00	10.595,83	2.695,83	----
	9	= Einzahlungen aus laufender Verwaltungstätigkeit	13.204,73	7.900,00	10.595,83	2.695,83	----
75	13	- Zinsen und sonstige Finanzauszahlungen	724,25	700,00	522,20	-177,80	0,00
		7517000 Zinsauszahlungen an Kreditinstitute	724,25	700,00	522,20	-177,80	0,00
	16	= Auszahlungen aus laufender Verwaltungstätigkeit (Zeilen 10 bis 15)	724,25	700,00	522,20	-177,80	0,00
	17	= Saldo aus laufender Verwaltungstätigkeit (Zeilen 9/16)	12.480,48	7.200,00	10.073,63	2.873,63	0,00
		Investitionstätigkeit					
	36	= Finanzmittelüberschuss/-fehlbetrag (Zeilen 17,35, 35c und 35f)	12.480,48	7.200,00	10.073,63	2.873,63	0,00
692	37	+ Aufnahme von Krediten für Investitionen und Investitionsfördermaßnahmen	0,00	178.500,00	178.500,00	0,00	0,00
		6927200 Kreditaufnahmen f. Inv./InvFörderm. von Kreditinstituten Laufzeit (bis 1 -5 Jahre), Euro-Währung fester Zins	0,00	178.500,00	178.500,00	0,00	0,00
792	40	- Tilgung von Krediten für Investitionen und Investitionsfördermaßnahmen	2.580,00	181.100,00	181.080,00	-20,00	0,00
		7927000 Tilgung v. Krediten f. Inv. / Investitionsf. , Kreditinstitute, Euro- Währung (fester Zins)	0,00	178.500,00	178.500,00	0,00	0,00
		7927100 Tilgung v. Krediten f. Inv. / Investitionsf. , Kreditinstitute, Euro-Währung (variabler Zins)	2.580,00	2.600,00	2.580,00	-20,00	0,00
	43	= Saldo der Finanzierungstätigkeit	-2.580,00	-2.600,00	-2.580,00	20,00	0,00
	44	= Änderung des Bestandes an eigenen Finanzmitteln (Zeilen 36 und 43)	9.900,48	4.600,00	7.493,63	2.893,63	0,00
	44b	= Saldo der Teilfinanzrechnung	9.900,48	4.600,00	7.493,63	2.893,63	0,00

*** Ende der Liste "Teilfinanzrechnung" ***

GEMEINDE HUJE

INVESTITIONSRECHNUNG (GEAMTÜBERSICHT)

2021



Investitionsrechnung (Gesamtübersicht) 2021

Gemeinde: 09 Huje

Seite : 1

Datum: 06.04.2022

Uhrzeit: 13:40:15

Pos.	Inhalt	Plan	Ist	Abweichung
		2021	2021	2021
		EUR	EUR	EUR
		1	2	3
1.	+ Einzahlungen aus Investitionszuwendungen	5.000,00	20.940,32	15.940,32
	6810000 Investitionszuwendungen vom Bund	0,00	0,00	0,00
	6811000 Investitionszuwendungen vom Land	0,00	20.940,32	20.940,32
	6817000 Investitionszuwendungen von privaten Unternehmen	5.000,00	0,00	-5.000,00
	6818000 Investitionszuwendungen von übrigen Bereichen	0,00	0,00	0,00
2.	+ Einzahlungen aus Beiträgen und Entgelten	0,00	1.221,24	1.221,24
	6881000 Beiträge und ähnliche Entgelte	0,00	1.221,24	1.221,24
5.	+ Einzahlungen aus der Veräußerung von übrigen Sachanlagevermögen	0,00	500,00	500,00
	6831804 Einzahlungen aus der Veräußerung bewegl. Sachen des Anlagevermögens oberhalb der Wertgrenze i. H. v. 1.000 Euro - Spielgeräte	0,00	500,00	500,00
8.	= Einzahlungen aus Investitionstätigkeit	5.000,00	22.661,56	17.661,56
9.	- Auszahlungen für Baumaßnahmen	3.000,00	27.544,18	24.544,18
	7851000 Auszahlungen aus Hochbaumaßnahmen	0,00	27.544,18	27.544,18
	7852000 Auszahlungen aus Tiefbaumaßnahmen	3.000,00	0,00	-3.000,00
12.	- Auszahlungen für den Erwerb von übrigen Sachanlagevermögen	21.100,00	27.079,40	5.979,40
	7831000 Auszahlungen aus d. Erwerb v. bewegl. Sachen d. Anlageverm. oberhalb d. Wertgrenze i. H. v. 1.000 Euro.	0,00	0,00	0,00
	7831702 Auszahlungen aus dem Erwerb v. bewegl. Sachen d. Anlageverm. oberhalb d. Wertgrenze i. H. v. 1.000 Euro - Maschinen und techn. Anlagen	2.400,00	2.423,36	23,36
	7831804 Ausz. aus dem Erwerb von bewegl. Sachen des Anlageverm. oberhalb der Wertgrenze i. H. v. 1.000 Euro - Spielgeräte	15.000,00	23.861,65	8.861,65
	7832000 Ausz. aus d. Erwerb v. bewegl. Sachen d. Anlageverm. oberhalb d. Wertgrenze von 150,- Euro u. unterhalb d. Wertgrenze von 1000,- Euro	3.700,00	794,39	-2.905,61
16.	= Auszahlungen aus Investitionstätigkeit	24.100,00	54.623,58	30.523,58
17.	= Saldo aus Investitionstätigkeit	-19.100,00	-31.962,02	-12.862,02

*** Ende der Liste "Investitionsrechnung (Gesamtübersicht)" ***

GEMEINDE HUJE

JAHRESABSCHLUSS -
ANHANG

2021

GEMEINDE HUJE

ANLAGENSPIEGEL

2021



Anlagenbuchführung Anlagenpiegel

erstellt am: **05.04.2022 / 08:58:49**
 erstellt von: **Herr Sönke Sießenbüttel**
 erstellt für: **09 Huje**
 Haushaltsjahr: **2021**

Eingeschränkt auf: Alle Anlagennummern

FIBU-Bilanzstruktur		Anschaffungs- und Herstellungskosten					Abschreibung				Restbuchwerte am Ende des Wirtschaftsjahres 1)	Restbuchwerte am Ende des vorangehenden Wirtschaftsjahres	Kennzahlen	
		Anfangsstand	Zugang	Abgang	Umbuchungen 2)	Endstand	Anfangsstand	Zugang, d.h. Abschreibung im Haushaltsjahr 3)	Abgang, d.h. angesammelte Abschreibungen auf die in Spalte 5 ausgewiesenen Abgänge	Endstand			Durchschnittlicher Abschreibungssatz 4)	Durchschnittlicher Restbuchwert 5)
1	2	EUR	EUR	EUR	EUR	EUR	EUR	EUR	EUR	EUR	EUR	EUR	v.H.	v.H.
3	4	5	6	7	8	9	10	11	12	13	14	15		
	1. Anlagevermögen	1.531.556,77	54.623,58	10.073,94	0,00	1.576.106,41	553.403,82	58.558,89	9.574,36	602.388,35	987.106,03	991.540,92	0,00	0,00
01	1.1 Immaterielle Vermögensgegenstände	2.915,14	0,00	0,00	0,00	2.915,14	0,00	0,00	0,00	0,00	2.915,14	2.915,14	0,00	100,00
	000114/000 Leitungsrecht Renate Lüschow	368,13	0,00	0,00	0,00	368,13	0,00	0,00	0,00	0,00	368,13	368,13	0,00	100,00
	000115/000 Leitungsrecht Hanni Greve	499,28	0,00	0,00	0,00	499,28	0,00	0,00	0,00	0,00	499,28	499,28	0,00	100,00
	000116/000 Leitungsrecht Herbert Maaß	62,12	0,00	0,00	0,00	62,12	0,00	0,00	0,00	0,00	62,12	62,12	0,00	100,00
	000117/000 Leitungsrecht Reimer Stieper	409,54	0,00	0,00	0,00	409,54	0,00	0,00	0,00	0,00	409,54	409,54	0,00	100,00
	000118/000 Leitungsrecht Jürgen Harbeck	204,78	0,00	0,00	0,00	204,78	0,00	0,00	0,00	0,00	204,78	204,78	0,00	100,00
	000119/000 Leitungsrecht Karl Heinz zu Dreele	101,24	0,00	0,00	0,00	101,24	0,00	0,00	0,00	0,00	101,24	101,24	0,00	100,00
	000120/000 Leitungsrecht Hans-Heinrich Westphalen	135,75	0,00	0,00	0,00	135,75	0,00	0,00	0,00	0,00	135,75	135,75	0,00	100,00
	000121/000 Leitungsrecht Roger Westphalen	181,76	0,00	0,00	0,00	181,76	0,00	0,00	0,00	0,00	181,76	181,76	0,00	100,00
	000122/000 Leitungsrecht Flur 4, Flurst. 7/5 und 10/1	322,11	0,00	0,00	0,00	322,11	0,00	0,00	0,00	0,00	322,11	322,11	0,00	100,00
	000123/000 Leitungsrecht Hilde Hansen	388,84	0,00	0,00	0,00	388,84	0,00	0,00	0,00	0,00	388,84	388,84	0,00	100,00
	000124/000 Leitungsrecht Emma Holler	140,35	0,00	0,00	0,00	140,35	0,00	0,00	0,00	0,00	140,35	140,35	0,00	100,00
	000125/000 Leitungsrecht Wolfgang Wendt	101,24	0,00	0,00	0,00	101,24	0,00	0,00	0,00	0,00	101,24	101,24	0,00	100,00
02-09	1.2 Sachanlagen	1.264.113,06	54.623,58	10.073,94	0,00	1.308.662,70	553.403,82	58.558,89	9.574,36	602.388,35	719.662,32	724.097,21	4,47	54,99
02	1.2.1 Unbebaute Grundstücke und grundstücksgleiche Rechte	46.204,38	0,00	0,00	0,00	46.204,38	0,00	0,00	0,00	0,00	46.204,38	46.204,38	0,00	100,00
021	1.2.1.1 Grünflächen	8.001,61	0,00	0,00	0,00	8.001,61	0,00	0,00	0,00	0,00	8.001,61	8.001,61	0,00	100,00
	000005/000 4, 77/9	0,60	0,00	0,00	0,00	0,60	0,00	0,00	0,00	0,00	0,60	0,60	0,00	100,00
	000006/000 6, 105/61	37,60	0,00	0,00	0,00	37,60	0,00	0,00	0,00	0,00	37,60	37,60	0,00	100,00
	000007/000 3, 20/16	195,48	0,00	0,00	0,00	195,48	0,00	0,00	0,00	0,00	195,48	195,48	0,00	100,00
	000008/000 4, 1/3	175,60	0,00	0,00	0,00	175,60	0,00	0,00	0,00	0,00	175,60	175,60	0,00	100,00

Legende: 1 - Spalte 7./, Spalte 11, 2 -Umbuchung von einer Anlageklasse in eine andere, 3 Zuschreibungen sind in Spalte 9 gesondert aufzuführen, 4 - (Spalte 9 * 100) : Spalte 7, 5 - (Spalte 12 * 100) : Spalte 7,9 - inkl. Umbuchungen
 alle währungsrelevanten Beträge in EUR
 Spalte 1 - Die Ziffern geben an, in welchen Kontengruppen und Kontenarten veranschlagt wird



Anlagenbuchführung Anlagenpiegel

erstellt am: **05.04.2022 / 08:58:49**
 erstellt von: **Herr Sönke Sießenbüttel**
 erstellt für: **09 Huje**
 Haushaltsjahr: **2021**

Eingeschränkt auf: Alle Anlagennummern

FIBU-Bilanzstruktur		Anschaffungs- und Herstellungskosten					Abschreibung				Restbuchwerte am Ende des Wirtschaftsjahres 1)	Restbuchwerte am Ende des vorangegangenen Wirtschaftsjahres	Kennzahlen	
		Anfangsstand	Zugang	Abgang	Umbuchungen 2)	Endstand	Anfangsstand	Zugang, d.h. Abschreibung im Haushaltsjahr 3)	Abgang, d.h. angesammelte Abschreibungen auf die in Spalte 5 ausgewiesenen Abgänge	Endstand			Durchschnittlicher Abschreibungssatz 4)	Durchschnittlicher Restbuchwert 5)
1	2	3	4	5	6	7	8	9	10	11	12	13	14	15
	000009/000 3, 21/11	1.272,72	0,00	0,00	0,00	1.272,72	0,00	0,00	0,00	0,00	1.272,72	1.272,72	0,00	100,00
	000010/000 5, 16/13	2.226,21	0,00	0,00	0,00	2.226,21	0,00	0,00	0,00	0,00	2.226,21	2.226,21	0,00	100,00
	000011/000 5, 70/0	725,60	0,00	0,00	0,00	725,60	0,00	0,00	0,00	0,00	725,60	725,60	0,00	100,00
	000012/000 6, 78/4	3.367,80	0,00	0,00	0,00	3.367,80	0,00	0,00	0,00	0,00	3.367,80	3.367,80	0,00	100,00
022	1.2.1.2 Ackerland	33.810,17	0,00	0,00	0,00	33.810,17	0,00	0,00	0,00	0,00	33.810,17	33.810,17	0,00	100,00
	000013/000 2, 112/0	49,00	0,00	0,00	0,00	49,00	0,00	0,00	0,00	0,00	49,00	49,00	0,00	100,00
	000014/000 4, 10/1	1,00	0,00	0,00	0,00	1,00	0,00	0,00	0,00	0,00	1,00	1,00	0,00	100,00
	000015/000 2, 34/8	33.760,17	0,00	0,00	0,00	33.760,17	0,00	0,00	0,00	0,00	33.760,17	33.760,17	0,00	100,00
023	1.2.1.3 Wald, Forsten	1.786,50	0,00	0,00	0,00	1.786,50	0,00	0,00	0,00	0,00	1.786,50	1.786,50	0,00	100,00
	000016/000 2, 41/0	1,00	0,00	0,00	0,00	1,00	0,00	0,00	0,00	0,00	1,00	1,00	0,00	100,00
	000017/000 1, 87/0	1,00	0,00	0,00	0,00	1,00	0,00	0,00	0,00	0,00	1,00	1,00	0,00	100,00
	000018/000 1, 1/0	1,00	0,00	0,00	0,00	1,00	0,00	0,00	0,00	0,00	1,00	1,00	0,00	100,00
	000019/000 2, 110/2	1,00	0,00	0,00	0,00	1,00	0,00	0,00	0,00	0,00	1,00	1,00	0,00	100,00
	000020/000 4, 54/0	870,91	0,00	0,00	0,00	870,91	0,00	0,00	0,00	0,00	870,91	870,91	0,00	100,00
	000021/000 4, 10/1	909,59	0,00	0,00	0,00	909,59	0,00	0,00	0,00	0,00	909,59	909,59	0,00	100,00
	000022/000 1, 88/0	1,00	0,00	0,00	0,00	1,00	0,00	0,00	0,00	0,00	1,00	1,00	0,00	100,00
	000023/000 6, 78/4	1,00	0,00	0,00	0,00	1,00	0,00	0,00	0,00	0,00	1,00	1,00	0,00	100,00
029	1.2.1.4 Sonstige unbebaute Grundstücke	2.606,10	0,00	0,00	0,00	2.606,10	0,00	0,00	0,00	0,00	2.606,10	2.606,10	0,00	100,00
	000024/000 4, 83/8	16,57	0,00	0,00	0,00	16,57	0,00	0,00	0,00	0,00	16,57	16,57	0,00	100,00
	000025/000 3, 106/1	45,00	0,00	0,00	0,00	45,00	0,00	0,00	0,00	0,00	45,00	45,00	0,00	100,00
	000026/000 5, 91/12	34,66	0,00	0,00	0,00	34,66	0,00	0,00	0,00	0,00	34,66	34,66	0,00	100,00
	000027/000 2, 115/0	53,49	0,00	0,00	0,00	53,49	0,00	0,00	0,00	0,00	53,49	53,49	0,00	100,00
	000028/000 3, 20/16	116,37	0,00	0,00	0,00	116,37	0,00	0,00	0,00	0,00	116,37	116,37	0,00	100,00

Legende: 1 - Spalte 7./, Spalte 11, 2 - Umbuchung von einer Anlageklasse in eine andere, 3 Zuschreibungen sind in Spalte 9 gesondert aufzuführen, 4 - (Spalte 9 * 100) : Spalte 7, 5 - (Spalte 12 * 100) : Spalte 7,9 - inkl. Umbuchungen
 alle währungsrelevanten Beträge in EUR
 Spalte 1 - Die Ziffern geben an, in welchen Kontengruppen und Kontenarten veranschlagt wird



Anlagenbuchführung Anlagenpiegel

erstellt am: **05.04.2022 / 08:58:50**
 erstellt von: **Herr Sönke Sießenbüttel**
 erstellt für: **09 Huje**
 Haushaltsjahr: **2021**

Eingeschränkt auf: Alle Anlagennummern

1	2	Anschaffungs- und Herstellungskosten					Abschreibung				12	13	Kennzahlen	
		3	4	5	6	7	8	9	10	11			14	15
EUR	EUR	EUR	EUR	EUR	EUR	EUR	EUR	EUR	EUR	EUR	EUR	v.H.	v.H.	
	000029/000 5, 86/2	92,67	0,00	0,00	0,00	92,67	0,00	0,00	0,00	0,00	92,67	92,67	0,00	100,00
	000030/000 6, 98/3	135,36	0,00	0,00	0,00	135,36	0,00	0,00	0,00	0,00	135,36	135,36	0,00	100,00
	000031/000 6, 118/97	158,96	0,00	0,00	0,00	158,96	0,00	0,00	0,00	0,00	158,96	158,96	0,00	100,00
	000032/000 5, 87/9	279,00	0,00	0,00	0,00	279,00	0,00	0,00	0,00	0,00	279,00	279,00	0,00	100,00
	000033/000 5, 88/2	291,31	0,00	0,00	0,00	291,31	0,00	0,00	0,00	0,00	291,31	291,31	0,00	100,00
	000034/000 5, 86/4	462,83	0,00	0,00	0,00	462,83	0,00	0,00	0,00	0,00	462,83	462,83	0,00	100,00
	000035/000 4, 88/2	919,88	0,00	0,00	0,00	919,88	0,00	0,00	0,00	0,00	919,88	919,88	0,00	100,00
03	1.2.2 Bebaute Grundstücke und grundstücksgleiche Rechte	197.036,43	27.544,18	0,00	-5.140,00	219.440,61	57.397,67	32.884,10	0,00	90.281,77	129.158,84	139.638,76	15,92	58,85
032	1.2.2.1 Kinder- und Jugendeinrichtungen	0,00	0,00	0,00	0,00	0,00	0,00	0,00	0,00	0,00	0,00	0,00	0,00	0,00
033	1.2.2.2 Schulen	0,00	0,00	0,00	0,00	0,00	0,00	0,00	0,00	0,00	0,00	0,00	0,00	0,00
031	1.2.2.3 Wohnbauten	142.436,69	0,00	0,00	-11.489,42	130.947,27	48.722,35	12.889,94	0,00	61.612,29	69.334,98	93.714,34	15,87	52,94
	000003/000 Wohnhaus -alte Schule- (Wohnanteil)	114.934,86	0,00	0,00	-16.551,08	98.383,78	46.206,68	10.148,96	0,00	56.355,64	42.028,14	68.728,18	20,41	42,71
	000083/000 3, 93/6	323,45	0,00	0,00	0,00	323,45	0,00	0,00	0,00	0,00	323,45	323,45	0,00	100,00
	000084/000 3, 256/99	42,19	0,00	0,00	0,00	42,19	0,00	0,00	0,00	0,00	42,19	42,19	0,00	100,00
	000089/000 5, 16/13, Grundstück, Wohnhaus (Alte Schule)	15.518,75	0,00	0,00	0,00	15.518,75	0,00	0,00	0,00	0,00	15.518,75	15.518,75	0,00	100,00
	000089/001 5, 16/13 Wohnhaus -Alte Schule- Gasanschluß	0,00	0,00	0,00	1.542,24	1.542,24	0,00	620,02	0,00	620,02	922,22	0,00	0,00	59,79
	Summe 000089	15.518,75	0,00	0,00	1.542,24	17.060,99	0,00	620,02	0,00	620,02	16.440,97	15.518,75	0,00	96,36
	000210/000 Carport, Dorfstraße 16	5.617,44	0,00	0,00	0,00	5.617,44	1.565,67	281,05	0,00	1.846,72	3.770,72	4.051,77	5,00	67,12
	000231/000 Toilettencontainer	6.000,00	0,00	0,00	3.519,42	9.519,42	950,00	1.839,91	0,00	2.789,91	6.729,51	5.050,00	4,46	70,69
034	1.2.2.4 Sonstige Dienst-, Geschäfts- und Betriebsgebäude	54.599,74	27.544,18	0,00	6.349,42	88.493,34	8.675,32	19.994,16	0,00	28.669,48	59.823,86	45.924,42	16,00	67,60

Legende: 1 - Spalte 7./, Spalte 11, 2 - Umbuchung von einer Anlageklasse in eine andere, 3 Zuschreibungen sind in Spalte 9 gesondert aufzuführen, 4 - (Spalte 9 * 100) : Spalte 7, 5 - (Spalte 12 * 100) : Spalte 7,9 - inkl. Umbuchungen
 alle währungsrelevanten Beträge in EUR

Spalte 1 - Die Ziffern geben an, in welchen Kontengruppen und Kontenarten veranschlagt wird



Anlagenbuchführung Anlagenpiegel

erstellt am: **05.04.2022 / 08:58:50**
 erstellt von: **Herr Sönke Sießenbüttel**
 erstellt für: **09 Huje**
 Haushaltsjahr: **2021**

Eingeschränkt auf: Alle Anlagennummern

FIBU-Bilanzstruktur	Anschaffungs- und Herstellungskosten					Abschreibung				Restbuchwerte am Ende des Wirtschaftsjahres	Restbuchwerte am Ende des vorangegangenen Wirtschaftsjahres	Kennzahlen		
	Anfangsstand	Zugang	Abgang	Umbuchungen	Endstand	Anfangsstand	Zugang, d.h. Abschreibung im Haushaltsjahr	Abgang, d.h. angesammelte Abschreibungen auf die in Spalte 5 ausgewiesenen Abgänge	Endstand			Durchschnittlicher Abschreibungssatz	Durchschnittlicher Restbuchwert	
	EUR	EUR	EUR	2) EUR	EUR	EUR	EUR	EUR	EUR	EUR	EUR	v.H.	v.H.	
1	2	3	4	5	6	7	8	9	10	11	12	13	14	15
000002/000 Feuerwehrrätehaus	8.948,00	0,00	0,00	0,00	8.948,00	5.369,05	111,85	0,00	5.480,90	3.467,10	3.578,95	1,25	38,74	
000003/003 Wohnhaus -alte Schule- (Anteil Gemeindehaus)	0,00	27.495,39	0,00	6.349,42	33.844,81	0,00	18.537,60	0,00	18.537,60	15.307,21	0,00	37,56	45,22	
000004/000 Carport neben Feuerwehrrätehaus	6.547,98	0,00	0,00	0,00	6.547,98	2.837,51	218,27	0,00	3.055,78	3.492,20	3.710,47	3,33	53,33	
000066/000 5, 16/14	5.344,02	0,00	0,00	0,00	5.344,02	0,00	0,00	0,00	0,00	5.344,02	5.344,02	0,00	100,00	
000246/000 Zufahrt und Stellplätze Dorfstr. 16	33.759,74	48,79	0,00	0,00	33.808,53	468,76	1.126,44	0,00	1.595,20	32.213,33	33.290,98	3,33	95,28	
04 1.2.3 Infrastrukturvermögen	917.689,20	0,00	0,00	0,00	917.689,20	404.875,64	17.115,69	0,00	421.991,33	509.085,84	526.201,53	1,86	55,47	
041 1.2.3.1 Grund und Boden des Infrastrukturvermögens	53.816,60	0,00	0,00	0,00	53.816,60	0,00	0,00	0,00	0,00	53.816,60	53.816,60	0,00	100,00	
000036/000 5, 11/5	13.954,90	0,00	0,00	0,00	13.954,90	0,00	0,00	0,00	0,00	13.954,90	13.954,90	0,00	100,00	
000037/000 3, 262/64	3,52	0,00	0,00	0,00	3,52	0,00	0,00	0,00	0,00	3,52	3,52	0,00	100,00	
000038/000 3, 102/7	4,22	0,00	0,00	0,00	4,22	0,00	0,00	0,00	0,00	4,22	4,22	0,00	100,00	
000039/000 4, 77/20	1,20	0,00	0,00	0,00	1,20	0,00	0,00	0,00	0,00	1,20	1,20	0,00	100,00	
000040/000 3, 102/5	5,63	0,00	0,00	0,00	5,63	0,00	0,00	0,00	0,00	5,63	5,63	0,00	100,00	
000041/000 3, 102/6	5,63	0,00	0,00	0,00	5,63	0,00	0,00	0,00	0,00	5,63	5,63	0,00	100,00	
000042/000 3, 203/93	5,63	0,00	0,00	0,00	5,63	0,00	0,00	0,00	0,00	5,63	5,63	0,00	100,00	
000043/000 4, 77/19	2,20	0,00	0,00	0,00	2,20	0,00	0,00	0,00	0,00	2,20	2,20	0,00	100,00	
000044/000 3, 178/65	12,66	0,00	0,00	0,00	12,66	0,00	0,00	0,00	0,00	12,66	12,66	0,00	100,00	
000045/000 5, 7/7	9,00	0,00	0,00	0,00	9,00	0,00	0,00	0,00	0,00	9,00	9,00	0,00	100,00	
000046/000 2, 34/1	168,80	0,00	0,00	0,00	168,80	0,00	0,00	0,00	0,00	168,80	168,80	0,00	100,00	
000047/000 3, 101/2	81,81	0,00	0,00	0,00	81,81	0,00	0,00	0,00	0,00	81,81	81,81	0,00	100,00	
000048/000 5, 84/4	17,00	0,00	0,00	0,00	17,00	0,00	0,00	0,00	0,00	17,00	17,00	0,00	100,00	
000049/000 4, 73/4	159,77	0,00	0,00	0,00	159,77	0,00	0,00	0,00	0,00	159,77	159,77	0,00	100,00	
000050/000 3, 263/64	112,51	0,00	0,00	0,00	112,51	0,00	0,00	0,00	0,00	112,51	112,51	0,00	100,00	

Legende: 1 - Spalte 7./, Spalte 11, 2 - Umbuchung von einer Anlageklasse in eine andere, 3 Zuschreibungen sind in Spalte 9 gesondert aufzuführen, 4 - (Spalte 9 * 100) : Spalte 7, 5 - (Spalte 12 * 100) : Spalte 7,9 - inkl. Umbuchungen
 alle währungsrelevanten Beträge in EUR
 Spalte 1 - Die Ziffern geben an, in welchen Kontengruppen und Kontenarten veranschlagt wird



Anlagenbuchführung Anlagenpiegel

erstellt am: **05.04.2022 / 08:58:50**
 erstellt von: **Herr Sönke Sießenbüttel**
 erstellt für: **09 Huje**
 Haushaltsjahr: **2021**

Eingeschränkt auf: Alle Anlagennummern

FIBU-Bilanzstruktur	Anschaffungs- und Herstellungskosten					Abschreibung				Restbuchwerte am Ende des Wirtschaftsjahres	Restbuchwerte am Ende des vorangehenden Wirtschaftsjahres	Kennzahlen		
	Anfangsstand	Zugang	Abgang	Umbuchungen	Endstand	Anfangsstand	Zugang, d.h. Abschreibung im Haushaltsjahr	Abgang, d.h. angesammelte Abschreibungen auf die in Spalte 5 ausgewiesenen Abgänge	Endstand			Durchschnittlicher Abschreibungssatz	Durchschnittlicher Restbuchwert	
	EUR	EUR	EUR	EUR	EUR	EUR	EUR	EUR	EUR	EUR	EUR	v.H.	v.H.	
1	2	3	4	5	6	7	8	9	10	11	12	13	14	15
000051/000 1, 91/1	34,60	0,00	0,00	0,00	34,60	0,00	0,00	0,00	0,00	0,00	34,60	34,60	0,00	100,00
000052/000 1, 89/2	37,80	0,00	0,00	0,00	37,80	0,00	0,00	0,00	0,00	0,00	37,80	37,80	0,00	100,00
000053/000 4, 71/0	39,20	0,00	0,00	0,00	39,20	0,00	0,00	0,00	0,00	0,00	39,20	39,20	0,00	100,00
000054/000 4, 77/6	1.039,67	0,00	0,00	0,00	1.039,67	0,00	0,00	0,00	0,00	0,00	1.039,67	1.039,67	0,00	100,00
000055/000 2, 65/1	218,57	0,00	0,00	0,00	218,57	0,00	0,00	0,00	0,00	0,00	218,57	218,57	0,00	100,00
000056/000 4, 78/1	64,20	0,00	0,00	0,00	64,20	0,00	0,00	0,00	0,00	0,00	64,20	64,20	0,00	100,00
000057/000 6, 94/0	76,80	0,00	0,00	0,00	76,80	0,00	0,00	0,00	0,00	0,00	76,80	76,80	0,00	100,00
000058/000 4, 73/3	573,08	0,00	0,00	0,00	573,08	0,00	0,00	0,00	0,00	0,00	573,08	573,08	0,00	100,00
000059/000 3, 93/4	172,80	0,00	0,00	0,00	172,80	0,00	0,00	0,00	0,00	0,00	172,80	172,80	0,00	100,00
000060/000 3, 242/96	611,05	0,00	0,00	0,00	611,05	0,00	0,00	0,00	0,00	0,00	611,05	611,05	0,00	100,00
000061/000 4, 70/0	186,20	0,00	0,00	0,00	186,20	0,00	0,00	0,00	0,00	0,00	186,20	186,20	0,00	100,00
000062/000 3, 94/1	701,05	0,00	0,00	0,00	701,05	0,00	0,00	0,00	0,00	0,00	701,05	701,05	0,00	100,00
000063/000 5, 79/0	211,40	0,00	0,00	0,00	211,40	0,00	0,00	0,00	0,00	0,00	211,40	211,40	0,00	100,00
000064/000 1, 36/0	1,00	0,00	0,00	0,00	1,00	0,00	0,00	0,00	0,00	0,00	1,00	1,00	0,00	100,00
000065/000 5, 85/0	267,40	0,00	0,00	0,00	267,40	0,00	0,00	0,00	0,00	0,00	267,40	267,40	0,00	100,00
000067/000 3, 21/21	1.098,34	0,00	0,00	0,00	1.098,34	0,00	0,00	0,00	0,00	0,00	1.098,34	1.098,34	0,00	100,00
000068/000 5, 84/3	409,20	0,00	0,00	0,00	409,20	0,00	0,00	0,00	0,00	0,00	409,20	409,20	0,00	100,00
000069/000 2, 136/109	755,80	0,00	0,00	0,00	755,80	0,00	0,00	0,00	0,00	0,00	755,80	755,80	0,00	100,00
000070/000 5, 11/5	9.052,77	0,00	0,00	0,00	9.052,77	0,00	0,00	0,00	0,00	0,00	9.052,77	9.052,77	0,00	100,00
000071/000 2, 111/0	835,00	0,00	0,00	0,00	835,00	0,00	0,00	0,00	0,00	0,00	835,00	835,00	0,00	100,00
000072/000 3, 101/4	3.047,50	0,00	0,00	0,00	3.047,50	0,00	0,00	0,00	0,00	0,00	3.047,50	3.047,50	0,00	100,00
000073/000 1, 86/0	1.054,00	0,00	0,00	0,00	1.054,00	0,00	0,00	0,00	0,00	0,00	1.054,00	1.054,00	0,00	100,00
000074/000 2, 108/0	1.084,40	0,00	0,00	0,00	1.084,40	0,00	0,00	0,00	0,00	0,00	1.084,40	1.084,40	0,00	100,00

Legende: 1 - Spalte 7./, Spalte 11, 2 - Umbuchung von einer Anlageklasse in eine andere, 3 Zuschreibungen sind in Spalte 9 gesondert aufzuführen, 4 - (Spalte 9 * 100) : Spalte 7, 5 - (Spalte 12 * 100) : Spalte 7,9 - inkl. Umbuchungen
 alle währungsrelevanten Beträge in EUR

Spalte 1 - Die Ziffern geben an, in welchen Kontengruppen und Kontenarten veranschlagt wird



Anlagenbuchführung Anlagenpiegel

erstellt am: **05.04.2022 / 08:58:50**
 erstellt von: **Herr Sönke Sießenbüttel**
 erstellt für: **09 Huje**
 Haushaltsjahr: **2021**

Eingeschränkt auf: Alle Anlagennummern

FIBU-Bilanzstruktur		Anschaffungs- und Herstellungskosten					Abschreibung				Restbuchwerte am Ende des Wirtschaftsjahres 1)	Restbuchwerte am Ende des vorangehenden Wirtschaftsjahres	Kennzahlen	
		Anfangsstand	Zugang	Abgang	Umbuchungen 2)	Endstand	Anfangsstand	Zugang, d.h. Abschreibung im Haushaltsjahr 3)	Abgang, d.h. angesammelte Abschreibungen auf die in Spalte 5 ausgewiesenen Abgänge	Endstand			Durchschnittlicher Abschreibungssatz 4)	Durchschnittlicher Restbuchwert 5)
1	2	EUR	EUR	EUR	EUR	EUR	EUR	EUR	EUR	EUR	EUR	EUR	v.H.	v.H.
3	4	5	6	7	8	9	10	11	12	13	14	15		
	000075/000 4, 72/0	1.170,40	0,00	0,00	0,00	1.170,40	0,00	0,00	0,00	0,00	1.170,40	1.170,40	0,00	100,00
	000076/000 5, 81/2	1.177,40	0,00	0,00	0,00	1.177,40	0,00	0,00	0,00	0,00	1.177,40	1.177,40	0,00	100,00
	000077/000 6, 92/0	1.289,00	0,00	0,00	0,00	1.289,00	0,00	0,00	0,00	0,00	1.289,00	1.289,00	0,00	100,00
	000078/000 5, 116/80	1.433,80	0,00	0,00	0,00	1.433,80	0,00	0,00	0,00	0,00	1.433,80	1.433,80	0,00	100,00
	000079/000 2, 106/2	1.524,80	0,00	0,00	0,00	1.524,80	0,00	0,00	0,00	0,00	1.524,80	1.524,80	0,00	100,00
	000080/000 1, 92/0	2.047,80	0,00	0,00	0,00	2.047,80	0,00	0,00	0,00	0,00	2.047,80	2.047,80	0,00	100,00
	000081/000 6, 117/93	3.154,00	0,00	0,00	0,00	3.154,00	0,00	0,00	0,00	0,00	3.154,00	3.154,00	0,00	100,00
	000082/000 1, 88/0	4.000,60	0,00	0,00	0,00	4.000,60	0,00	0,00	0,00	0,00	4.000,60	4.000,60	0,00	100,00
	000243/000 3, 45/7	177,57	0,00	0,00	0,00	177,57	0,00	0,00	0,00	0,00	177,57	177,57	0,00	100,00
	000244/000 3, 2017	1.724,92	0,00	0,00	0,00	1.724,92	0,00	0,00	0,00	0,00	1.724,92	1.724,92	0,00	100,00
042	1.2.3.2 Brücken und Tunnel	0,00	0,00	0,00	0,00	0,00	0,00	0,00	0,00	0,00	0,00	0,00	0,00	0,00
043	1.2.3.3 Gleisanlagen mit Streckenausüstung und Sicherheitsanlagen	0,00	0,00	0,00	0,00	0,00	0,00	0,00	0,00	0,00	0,00	0,00	0,00	0,00
044	1.2.3.4 Entwässerungs- und Abwasserbeseitigungsanlagen	810.374,11	0,00	0,00	0,00	810.374,11	386.588,25	15.266,25	0,00	401.854,50	421.907,58	437.173,83	1,88	52,06
	000126/001 Mischwasserkanal, Anteil Schmutzwasser	10.878,01	0,00	0,00	0,00	10.878,01	2.132,27	156,87	0,00	2.289,14	8.588,87	8.745,74	1,44	78,95
	000126/002 Mischwasserkanal, Anteil Oberflächenwasser	21.756,04	0,00	0,00	0,00	21.756,04	4.750,06	435,12	0,00	5.185,18	16.570,86	17.005,98	2,00	76,16
	Summe 000126	32.634,05	0,00	0,00	0,00	32.634,05	6.882,33	591,99	0,00	7.474,32	25.159,73	25.751,72	1,81	77,09
	000135/000 Kläranlage, baulicher Teil	113.513,70	0,00	0,00	0,00	113.513,70	53.084,10	3.378,22	0,00	56.462,32	60.807,98	64.186,20	2,98	53,56
	000136/000 Mischwasserkanal	39.533,72	0,00	0,00	0,00	39.533,72	33.546,51	260,09	0,00	33.806,60	7.716,06	7.976,15	0,66	19,51
	000137/000 Mischwasserkanal	80.355,21	0,00	0,00	0,00	80.355,21	49.269,97	921,07	0,00	50.191,04	31.930,61	32.851,68	1,15	39,73
	000138/000 Pumpen, mechanischer Teil	8.390,17	0,00	0,00	0,00	8.390,17	8.389,17	0,00	0,00	8.389,17	1,00	1,00	0,00	0,01

Legende: 1 - Spalte 7./, Spalte 11, 2 - Umbuchung von einer Anlageklasse in eine andere, 3 Zuschreibungen sind in Spalte 9 gesondert aufzuführen, 4 - (Spalte 9 * 100) : Spalte 7, 5 - (Spalte 12 * 100) : Spalte 7,9 - inkl. Umbuchungen
 alle währungsrelevanten Beträge in EUR
 Spalte 1 - Die Ziffern geben an, in welchen Kontengruppen und Kontenarten veranschlagt wird



Anlagenbuchführung Anlagenpiegel

erstellt am: **05.04.2022 / 08:58:51**
 erstellt von: **Herr Sönke Sießenbüttel**
 erstellt für: **09 Huje**
 Haushaltsjahr: **2021**

Eingeschränkt auf: Alle Anlagennummern

FIBU-Bilanzstruktur	Anschaffungs- und Herstellungskosten					Abschreibung				Restbuchwerte am Ende des Wirtschaftsjahres	Restbuchwerte am Ende des vorangegangenen Wirtschaftsjahres	Kennzahlen		
	Anfangsstand	Zugang	Abgang	Umbuchungen	Endstand	Anfangsstand	Zugang, d.h. Abschreibung im Haushaltsjahr	Abgang, d.h. angesammelte Abschreibungen auf die in Spalte 5 ausgewiesenen Abgänge	Endstand			Durchschnittlicher Abschreibungssatz	Durchschnittlicher Restbuchwert	
	EUR	EUR	EUR	EUR	EUR	EUR	EUR	EUR	EUR	EUR	EUR	v.H.	v.H.	
1	2	3	4	5	6	7	8	9	10	11	12	13	14	15
000139/000 Pumpeneinrichtungen, baulicher Teil	19.495,61	0,00	0,00	0,00	19.495,61	12.101,99	219,08	0,00	12.321,07	7.594,70	7.813,78	1,12	38,95	
000140/000 Schmutzwasser- und Druckkanäle	146.202,07	0,00	0,00	0,00	146.202,07	71.389,09	2.216,75	0,00	73.605,84	76.847,54	79.064,29	1,52	52,56	
000141/000 Schmutzwasserkanal	16.800,23	0,00	0,00	0,00	16.800,23	8.702,59	209,02	0,00	8.911,61	8.291,08	8.500,10	1,24	49,35	
000142/000 Schmutzwasserkanal	13.730,01	0,00	0,00	0,00	13.730,01	7.298,76	325,10	0,00	7.623,86	6.718,85	7.043,95	2,37	48,93	
000143/000 Schmutzwasserkanäle	3.887,79	0,00	0,00	0,00	3.887,79	1.233,00	59,35	0,00	1.292,35	2.710,16	2.769,51	1,53	69,70	
000144/000 Schmutzwasserkanäle	2.529,54	0,00	0,00	0,00	2.529,54	689,33	38,55	0,00	727,88	1.876,30	1.914,85	1,52	74,17	
000145/000 Stromanschluss	1.617,47	0,00	0,00	0,00	1.617,47	0,00	0,00	0,00	0,00	1.617,47	1.617,47	0,00	100,00	
000146/000 Mischwasserkanal, Anteil Regenwasser	136.850,25	0,00	0,00	0,00	136.850,25	84.847,22	2.737,01	0,00	87.584,23	49.266,02	52.003,03	2,00	36,00	
000147/000 Regenwasserkanal, Haltunsnr: 1045250001	8.900,35	0,00	0,00	0,00	8.900,35	8.010,35	178,01	0,00	8.188,36	711,99	890,00	2,00	7,99	
000148/000 Regenwasserkanal, Haltunsnr: 1045250002	7.555,00	0,00	0,00	0,00	7.555,00	6.799,50	151,10	0,00	6.950,60	604,40	755,50	2,00	8,00	
000149/000 Regenwasserkanal, Haltunsnr: 1045250003	4.941,52	0,00	0,00	0,00	4.941,52	4.447,36	98,83	0,00	4.546,19	395,33	494,16	2,00	8,00	
000150/000 Regenwasserkanal, Haltunsnr: 1045250004	8.991,60	0,00	0,00	0,00	8.991,60	8.092,41	179,83	0,00	8.272,24	719,36	899,19	2,00	8,00	
000151/000 Regenwasserkanal, Haltunsnr: 1045250005	1.504,45	0,00	0,00	0,00	1.504,45	1.354,02	30,09	0,00	1.384,11	120,34	150,43	2,00	7,99	
000206/000 Pumpe Bäckerstr. 10a	3.725,71	0,00	0,00	0,00	3.725,71	1.593,77	248,38	0,00	1.842,15	1.883,56	2.131,94	6,67	50,55	
000207/000 Kanalsanierung BA 2014 Schlauchlining	22.195,95	0,00	0,00	0,00	22.195,95	2.922,47	443,92	0,00	3.366,39	18.829,56	19.273,48	2,00	84,83	
000214/000 Kanalsanierung BA 2015 Schlauchlining (Anteil SW) 3045300002 + 4, 3045100001	28.757,28	0,00	0,00	0,00	28.757,28	3.006,51	578,67	0,00	3.585,18	25.172,10	25.750,77	2,01	87,53	

Legende: 1 - Spalte 7./, Spalte 11, 2 - Umbuchung von einer Anlageklasse in eine andere, 3 Zuschreibungen sind in Spalte 9 gesondert aufzuführen, 4 - (Spalte 9 * 100) : Spalte 7, 5 - (Spalte 12 * 100) : Spalte 7,9 - inkl. Umbuchungen
 alle währungsrelevanten Beträge in EUR
 Spalte 1 - Die Ziffern geben an, in welchen Kontengruppen und Kontenarten veranschlagt wird



Anlagenbuchführung Anlagenpiegel

erstellt am: **05.04.2022 / 08:58:51**
 erstellt von: **Herr Sönke Sießenbüttel**
 erstellt für: **09 Huje**
 Haushaltsjahr: **2021**

Eingeschränkt auf: Alle Anlagennummern

1	FIBU-Bilanzstruktur 2	Anschaffungs- und Herstellungskosten					Abschreibung				Restbuchwerte am Ende des Wirtschaftsjahres 1)	Restbuchwerte am Ende des vorange- gangenen Wirtschaftsjahres 13	Kennzahlen	
		Anfangsstand	Zugang	Abgang	Umbuchungen	Endstand	Anfangsstand	Zugang, d.h. Ab- schreibung im Haushaltsjahr 3)	Abgang, d.h. an- gesamelte Ab- schreibungen auf die in Spalte 5 aus- gewiesenen Abgänge	Endstand			Durch- schnittlicher Abschrei- bungssatz 4)	Durch- schnittlicher Restbuch- wert 5)
		EUR	EUR	EUR	EUR	EUR	EUR	EUR	EUR	EUR			v.H.	v.H.
		3	4	5	6	7	8	9	10	11	12	13	14	15
045	000215/000 Kanalsanierung BA 2015 per Schlauchlining (Anteil Straße/RW) 3054100001 pp.	57.514,57	0,00	0,00	0,00	57.514,57	5.931,17	1.152,70	0,00	7.083,87	50.430,70	51.583,40	2,00	87,68
	000216/000 Kanalsanierung BA 2014 per Schlauchlining	44.391,92	0,00	0,00	0,00	44.391,92	5.844,95	887,84	0,00	6.732,79	37.659,13	38.546,97	2,00	84,83
	000223/000 Erneuerung Pumpe Bäckerstr. 10	3.328,64	0,00	0,00	0,00	3.328,64	1.109,55	221,91	0,00	1.331,46	1.997,18	2.219,09	6,67	59,99
	000250/000 SW-Hausanschluss Bäckerstr. 12	1.221,24	0,00	0,00	0,00	1.221,24	32,10	18,34	0,00	50,44	1.170,80	1.189,14	1,50	95,86
	000251/000 Pumpe Bekende 2	1.806,06	0,00	0,00	0,00	1.806,06	10,03	120,40	0,00	130,43	1.675,63	1.796,03	6,67	92,77
	1.2.3.5 Straßennetz mit Wegen, Plätzen und Verkehrslenkungsanlagen	53.498,49	0,00	0,00	0,00	53.498,49	18.287,39	1.849,44	0,00	20.136,83	33.361,66	35.211,10	3,45	62,36
	000107/000 Bekende Wartehäuschen	2.000,00	0,00	0,00	0,00	2.000,00	1.550,00	100,00	0,00	1.650,00	350,00	450,00	5,00	17,50
	000108/000 Dorfmitte Wartehäuschen	9.581,08	0,00	0,00	0,00	9.581,08	7.904,33	479,05	0,00	8.383,38	1.197,70	1.676,75	5,00	12,50
	000126/003 Gehweg B-Plan Nr. 3	26.541,17	0,00	0,00	0,00	26.541,17	8.278,33	758,32	0,00	9.036,65	17.504,52	18.262,84	2,86	65,95
	000168/000 Straßenbeleuchtung Lohende	1.355,96	0,00	0,00	0,00	1.355,96	48,97	45,20	0,00	94,17	1.261,79	1.306,99	3,33	93,05
	000169/000 Straßenbeleuchtung Bekende	4.065,89	0,00	0,00	0,00	4.065,89	146,82	135,53	0,00	282,35	3.783,54	3.919,07	3,33	93,05
	000170/000 Straßenbeleuchtung Dorfstraße	4.065,89	0,00	0,00	0,00	4.065,89	146,82	135,53	0,00	282,35	3.783,54	3.919,07	3,33	93,05
	000171/000 Fahrbahn Bäckerstraße	1,00	0,00	0,00	0,00	1,00	0,00	0,00	0,00	0,00	1,00	1,00	0,00	100,00
	000172/000 Gehweg Bäckerstraße	1,00	0,00	0,00	0,00	1,00	0,00	0,00	0,00	0,00	1,00	1,00	0,00	100,00
	000173/000 Straßenbeleuchtung Bäckerstraße	3.162,58	0,00	0,00	0,00	3.162,58	114,20	105,42	0,00	219,62	2.942,96	3.048,38	3,33	93,05
	000174/000 Straßenbeleuchtung Galgenberg	904,31	0,00	0,00	0,00	904,31	32,65	30,14	0,00	62,79	841,52	871,66	3,33	93,05
	000175/000 Fahrbahn Kaakslände	1,00	0,00	0,00	0,00	1,00	0,00	0,00	0,00	0,00	1,00	1,00	0,00	100,00
	000176/000 Fahrbahn Galgenberg	1,00	0,00	0,00	0,00	1,00	0,00	0,00	0,00	0,00	1,00	1,00	0,00	100,00
	000177/000 Gehweg Kaakslände	1,00	0,00	0,00	0,00	1,00	0,00	0,00	0,00	0,00	1,00	1,00	0,00	100,00
	000178/000 Straßenbeleuchtung Kaakslände	1.807,61	0,00	0,00	0,00	1.807,61	65,27	60,25	0,00	125,52	1.682,09	1.742,34	3,33	93,05
	000179/000 Fahrbahn Unterende	1,00	0,00	0,00	0,00	1,00	0,00	0,00	0,00	0,00	1,00	1,00	0,00	100,00

Legende: 1 - Spalte 7./, Spalte 11, 2 - Umbuchung von einer Anlageklasse in eine andere, 3 Zuschreibungen sind in Spalte 9 gesondert aufzuführen, 4 - (Spalte 9 * 100) : Spalte 7, 5 - (Spalte 12 * 100) : Spalte 7,9 - inkl. Umbuchungen
 alle währungsrelevanten Beträge in EUR
 Spalte 1 - Die Ziffern geben an, in welchen Kontengruppen und Kontenarten veranschlagt wird



Anlagenbuchführung Anlagenpiegel

erstellt am: **05.04.2022 / 08:58:51**
 erstellt von: **Herr Sönke Sießenbüttel**
 erstellt für: **09 Huje**
 Haushaltsjahr: **2021**

Eingeschränkt auf: Alle Anlagennummern

FIBU-Bilanzstruktur	Anschaffungs- und Herstellungskosten					Abschreibung				Restbuchwerte am Ende des Wirtschaftsjahres	Restbuchwerte am Ende des vorangegangenen Wirtschaftsjahres	Kennzahlen		
	Anfangsstand	Zugang	Abgang	Umbuchungen	Endstand	Anfangsstand	Zugang, d.h. Abschreibung im Haushaltsjahr	Abgang, d.h. angesammelte Abschreibungen auf die in Spalte 5 ausgewiesenen Abgänge	Endstand			Durchschnittlicher Abschreibungssatz	Durchschnittlicher Restbuchwert	
	EUR	EUR	EUR	2) EUR	EUR	EUR	3) EUR	EUR	EUR	1) EUR	EUR	v.H.	v.H.	
1	2	3	4	5	6	7	8	9	10	11	12	13	14	15
	000180/000 Fahrbahn Oldenkampsweg	1,00	0,00	0,00	0,00	1,00	0,00	0,00	0,00	0,00	1,00	1,00	0,00	100,00
	000181/000 Fahrbahn Stücksweg	1,00	0,00	0,00	0,00	1,00	0,00	0,00	0,00	0,00	1,00	1,00	0,00	100,00
	000182/000 Fahrbahn Lohweg	1,00	0,00	0,00	0,00	1,00	0,00	0,00	0,00	0,00	1,00	1,00	0,00	100,00
	000183/000 Fahrbahn Westerheider Weg	1,00	0,00	0,00	0,00	1,00	0,00	0,00	0,00	0,00	1,00	1,00	0,00	100,00
	000185/000 Fahrbahn Haidkrugsweg	1,00	0,00	0,00	0,00	1,00	0,00	0,00	0,00	0,00	1,00	1,00	0,00	100,00
	000187/000 Fahrbahn Klamper Weg	1,00	0,00	0,00	0,00	1,00	0,00	0,00	0,00	0,00	1,00	1,00	0,00	100,00
	000188/000 Fahrbahn Dorfkampsweg	1,00	0,00	0,00	0,00	1,00	0,00	0,00	0,00	0,00	1,00	1,00	0,00	100,00
	000189/000 Fahrbahn Moorweg	1,00	0,00	0,00	0,00	1,00	0,00	0,00	0,00	0,00	1,00	1,00	0,00	100,00
046	1.2.3.6 Sonstige Bauten des Infrastrukturvermögens	0,00	0,00	0,00	0,00	0,00	0,00	0,00	0,00	0,00	0,00	0,00	0,00	0,00
05	1.2.4 Bauten auf fremdem Grund und Boden	0,00	0,00	0,00	0,00	0,00	0,00	0,00	0,00	0,00	0,00	0,00	0,00	0,00
06	1.2.5 Kunstgegenstände, Kulturdenkmäler	1,00	0,00	0,00	0,00	1,00	0,00	0,00	0,00	0,00	1,00	1,00	0,00	100,00
	000105/000 Ehrenmal	1,00	0,00	0,00	0,00	1,00	0,00	0,00	0,00	0,00	1,00	1,00	0,00	100,00
07	1.2.6. Maschinen und technische Anlagen, Fahrzeuge	86.339,91	2.658,25	9.571,94	0,00	79.426,22	79.683,96	2.108,12	9.563,94	72.228,14	7.198,08	6.655,95	2,65	9,06
	000001/000 Sirene	666,04	0,00	0,00	0,00	666,04	665,04	0,00	0,00	665,04	1,00	1,00	0,00	0,15
	000091/000 Handsprechfunkgerät 2m	1.094,00	0,00	1.094,00	0,00	0,00	1.093,00	0,00	1.093,00	0,00	0,00	1,00	0,00	0,00
	000092/000 Handsprechfunkgerät 2m	1.094,00	0,00	1.094,00	0,00	0,00	1.093,00	0,00	1.093,00	0,00	0,00	1,00	0,00	0,00
	000093/000 Handsprechfunkgerät 2m	1.094,00	0,00	1.094,00	0,00	0,00	1.093,00	0,00	1.093,00	0,00	0,00	1,00	0,00	0,00
	000095/000 Atemschutzgerät	1.027,41	0,00	1.027,41	0,00	0,00	1.026,41	0,00	1.026,41	0,00	0,00	1,00	0,00	0,00
	000096/000 Atemschutzgerät	1.027,41	0,00	1.027,41	0,00	0,00	1.026,41	0,00	1.026,41	0,00	0,00	1,00	0,00	0,00
	000097/000 Atemschutzgerät	1.027,41	0,00	1.027,41	0,00	0,00	1.026,41	0,00	1.026,41	0,00	0,00	1,00	0,00	0,00
	000098/000 Atemschutzgerät	1.027,41	0,00	1.027,41	0,00	0,00	1.026,41	0,00	1.026,41	0,00	0,00	1,00	0,00	0,00
	000099/000 TSF	39.455,86	0,00	0,00	0,00	39.455,86	39.454,86	0,00	0,00	39.454,86	1,00	1,00	0,00	0,00

Legende: 1 - Spalte 7./, Spalte 11, 2 - Umbuchung von einer Anlageklasse in eine andere, 3 Zuschreibungen sind in Spalte 9 gesondert aufzuführen, 4 - (Spalte 9 * 100) : Spalte 7, 5 - (Spalte 12 * 100) : Spalte 7,9 - inkl. Umbuchungen
 alle währungsrelevanten Beträge in EUR
 Spalte 1 - Die Ziffern geben an, in welchen Kontengruppen und Kontenarten veranschlagt wird



Anlagenbuchführung Anlagenpiegel

erstellt am: **05.04.2022 / 08:58:51**
 erstellt von: **Herr Sönke Sießenbüttel**
 erstellt für: **09 Huje**
 Haushaltsjahr: **2021**

Eingeschränkt auf: Alle Anlagennummern

FIBU-Bilanzstruktur	Anschaffungs- und Herstellungskosten					Abschreibung				Restbuchwerte am Ende des Wirtschaftsjahres	Restbuchwerte am Ende des vorangehenden Wirtschaftsjahres	Kennzahlen		
	Anfangsstand	Zugang	Abgang	Umbuchungen	Endstand	Anfangsstand	Zugang, d.h. Abschreibung im Haushaltsjahr	Abgang, d.h. angesammelte Abschreibungen auf die in Spalte 5 ausgewiesenen Abgänge	Endstand			Durchschnittlicher Abschreibungssatz	Durchschnittlicher Restbuchwert	
	EUR	EUR	EUR	2) EUR	EUR	EUR	EUR	EUR	EUR	EUR	EUR	v.H.	v.H.	
1	2	3	4	5	6	7	8	9	10	11	12	13	14	15
	000100/000 Funkgerät 4-m	2.180,30	0,00	2.180,30	0,00	0,00	2.179,30	0,00	2.179,30	0,00	0,00	1,00	0,00	0,00
	000126/006 Einfriedigung B-Plan Nr. 3 (Holzzaun)	1.008,88	0,00	0,00	0,00	1.008,88	1.007,88	0,00	0,00	1.007,88	1,00	1,00	0,00	0,09
	000156/000 Zaun Bolzplatz	3.697,30	0,00	0,00	0,00	3.697,30	1.925,73	184,87	0,00	2.110,60	1.586,70	1.771,57	5,00	42,91
	000195/000 Umrüstsätze Atemschutzgeräte	2.125,99	0,00	0,00	0,00	2.125,99	2.125,99	0,00	0,00	2.125,99	0,00	0,00	0,00	0,00
	000196/000 Tragkraftspritze	11.046,02	0,00	0,00	0,00	11.046,02	11.045,02	0,00	0,00	11.045,02	1,00	1,00	0,00	0,00
	000198/000 Verteiler mit Ventilabspernung	196,35	0,00	0,00	0,00	196,35	196,35	0,00	0,00	196,35	0,00	0,00	0,00	0,00
	000201/000 Rasenmäher	303,41	0,00	0,00	0,00	303,41	303,41	0,00	0,00	303,41	0,00	0,00	0,00	0,00
	000209/000 Hohlstrahlrohr, Löschmittel F-500 inkl. Kanister	950,81	0,00	0,00	0,00	950,81	950,81	0,00	0,00	950,81	0,00	0,00	0,00	0,00
	000217/000 Zaun Feuerlöschteich; Grundstück Flur 3, Flurstück 20/16	1.696,32	0,00	0,00	0,00	1.696,32	975,36	84,81	0,00	1.060,17	636,15	720,96	5,00	37,50
	000218/000 Digitalfunkkomponenten	7.205,37	0,00	0,00	0,00	7.205,37	7.205,37	0,00	0,00	7.205,37	0,00	0,00	0,00	0,00
	000224/000 Hooligan Tool Paratech m. Hebelklaue	254,66	0,00	0,00	0,00	254,66	203,72	50,94	0,00	254,66	0,00	50,94	20,00	0,00
	000230/000 Atemschutzgeräte	2.454,38	0,00	0,00	0,00	2.454,38	1.963,52	490,86	0,00	2.454,38	0,00	490,86	20,00	0,00
	000237/000 2 Atemschutzgeräte und 2 Lungenautomaten	2.513,76	0,00	0,00	0,00	2.513,76	1.508,25	502,75	0,00	2.011,00	502,76	1.005,51	20,00	20,00
	000239/000 Handlampen Acculux	1.271,63	0,00	0,00	0,00	1.271,63	508,66	254,33	0,00	762,99	508,64	762,97	20,00	39,99
	000248/000 Geschwindigkeitanzeigetafel	1.921,19	0,00	0,00	0,00	1.921,19	80,05	240,15	0,00	320,20	1.600,99	1.841,14	12,50	83,33
	000253/000 Geschwindigkeitsanzeigetafel	0,00	2.423,36	0,00	0,00	2.423,36	0,00	252,43	0,00	252,43	2.170,93	0,00	10,42	89,58
	000264/000 FW-Schnürstiefel	0,00	234,89	0,00	0,00	234,89	0,00	46,98	0,00	46,98	187,91	0,00	20,00	79,99
08	1.2.7 Betriebs- und Geschäftsausstattung	16.842,14	24.421,15	502,00	5.140,00	45.901,29	11.446,55	6.450,98	10,42	17.887,11	28.014,18	5.395,59	9,55	61,03
	000003/001 Einbauküche Wohnhaus -alte Schule-	0,00	0,00	0,00	5.140,00	5.140,00	0,00	3.742,91	0,00	3.742,91	1.397,09	0,00	32,62	27,18
	000090/000 Schnürstiefel	183,49	0,00	0,00	0,00	183,49	183,49	0,00	0,00	183,49	0,00	0,00	0,00	0,00
	000101/000 Schnürstiefel	183,49	0,00	0,00	0,00	183,49	183,49	0,00	0,00	183,49	0,00	0,00	0,00	0,00

Legende: 1 - Spalte 7./, Spalte 11, 2 - Umbuchung von einer Anlageklasse in eine andere, 3 Zuschreibungen sind in Spalte 9 gesondert aufzuführen, 4 - (Spalte 9 * 100) : Spalte 7, 5 - (Spalte 12 * 100) : Spalte 7,9 - inkl. Umbuchungen
 alle währungsrelevanten Beträge in EUR
 Spalte 1 - Die Ziffern geben an, in welchen Kontengruppen und Kontenarten veranschlagt wird



Anlagenbuchführung Anlagenpiegel

erstellt am: **05.04.2022 / 08:58:52**
 erstellt von: **Herr Sönke Sießenbüttel**
 erstellt für: **09 Huje**
 Haushaltsjahr: **2021**

Eingeschränkt auf: Alle Anlagennummern

FIBU-Bilanzstruktur	Anschaffungs- und Herstellungskosten					Abschreibung				Restbuchwerte am	Restbuchwerte am	Kennzahlen		
	Anfangsstand	Zugang	Abgang	Umbuchungen	Endstand	Anfangsstand	Zugang, d.h. Abschreibung im Haushaltsjahr	Abgang, d.h. angesammelte Abschreibungen auf die in Spalte 5 ausgewiesenen Abgänge	Endstand	Ende des Wirtschaftsjahres	Ende des vorangegangenen Wirtschaftsjahres	Durchschnittlicher Abschreibungssatz	Durchschnittlicher Restbuchwert	
	EUR	EUR	EUR	EUR	EUR	EUR	EUR	EUR	EUR	EUR	EUR	v.H.	v.H.	
1	2	3	4	5	6	7	8	9	10	11	12	13	14	15
000102/000 Schnürstiefel	183,49	0,00	0,00	0,00	183,49	183,49	0,00	0,00	183,49	0,00	0,00	0,00	0,00	
000103/000 Schnürstiefel	183,49	0,00	0,00	0,00	183,49	183,49	0,00	0,00	183,49	0,00	0,00	0,00	0,00	
000104/000 Schnürstiefel	183,49	0,00	0,00	0,00	183,49	183,49	0,00	0,00	183,49	0,00	0,00	0,00	0,00	
000109/000 Rutsche	1,00	0,00	1,00	0,00	0,00	0,00	0,00	0,00	0,00	0,00	1,00	0,00	0,00	
000110/000 Schaukel	1,00	0,00	1,00	0,00	0,00	0,00	0,00	0,00	0,00	0,00	1,00	0,00	0,00	
000111/000 Basketballkörbe	1,00	0,00	0,00	0,00	1,00	0,00	0,00	0,00	0,00	1,00	1,00	0,00	100,00	
000112/000 Fußballtore	1,00	0,00	0,00	0,00	1,00	0,00	0,00	0,00	0,00	1,00	1,00	0,00	100,00	
000153/000 Überjacke	372,83	0,00	0,00	0,00	372,83	372,83	0,00	0,00	372,83	0,00	0,00	0,00	0,00	
000154/000 Einsatz-Bundhose	245,38	0,00	0,00	0,00	245,38	245,38	0,00	0,00	245,38	0,00	0,00	0,00	0,00	
000164/000 Schnürstiefel	214,91	0,00	0,00	0,00	214,91	214,91	0,00	0,00	214,91	0,00	0,00	0,00	0,00	
000193/000 Schnürstiefel	189,89	0,00	0,00	0,00	189,89	189,89	0,00	0,00	189,89	0,00	0,00	0,00	0,00	
000197/000 1 Überjacke, 1 Bundhose, 1 P. Schnürstiefel	914,74	0,00	0,00	0,00	914,74	914,74	0,00	0,00	914,74	0,00	0,00	0,00	0,00	
000199/000 1 Überjacke + 1 P. Schnürstiefel	661,70	0,00	0,00	0,00	661,70	661,70	0,00	0,00	661,70	0,00	0,00	0,00	0,00	
000204/000 2 Feuerwehr-Schnürstiefel	634,70	0,00	0,00	0,00	634,70	634,70	0,00	0,00	634,70	0,00	0,00	0,00	0,00	
000208/000 Schnürstiefel Haix	219,90	0,00	0,00	0,00	219,90	219,90	0,00	0,00	219,90	0,00	0,00	0,00	0,00	
000211/000 Einsatzschutzkleidung	2.379,05	0,00	0,00	0,00	2.379,05	2.379,05	0,00	0,00	2.379,05	0,00	0,00	0,00	0,00	
000212/000 2 Aluminium Fahnenmasten	497,42	0,00	0,00	0,00	497,42	497,42	0,00	0,00	497,42	0,00	0,00	0,00	0,00	
000213/000 Stiefel, Schutzkleidung	219,90	0,00	0,00	0,00	219,90	219,90	0,00	0,00	219,90	0,00	0,00	0,00	0,00	
000222/000 Einsatzschutzkleidung Novotex, Faltsign.	1.308,53	0,00	0,00	0,00	1.308,53	1.308,53	0,00	0,00	1.308,53	0,00	0,00	0,00	0,00	
000225/000 Schnürstiefel	219,90	0,00	0,00	0,00	219,90	175,92	43,98	0,00	219,90	0,00	43,98	20,00	0,00	
000234/000 Feuerwehrstiefel u. div. Ausrüstung	459,80	0,00	0,00	0,00	459,80	275,88	91,96	0,00	367,84	91,96	183,92	20,00	20,00	
000235/000 Feuerwehrschnürstiefel	229,90	0,00	0,00	0,00	229,90	137,94	45,98	0,00	183,92	45,98	91,96	20,00	20,00	

Legende: 1 - Spalte 7./, Spalte 11, 2 - Umbuchung von einer Anlageklasse in eine andere, 3 Zuschreibungen sind in Spalte 9 gesondert aufzuführen, 4 - (Spalte 9 * 100) : Spalte 7, 5 - (Spalte 12 * 100) : Spalte 7,9 - inkl. Umbuchungen
 alle währungsrelevanten Beträge in EUR

Spalte 1 - Die Ziffern geben an, in welchen Kontengruppen und Kontenarten veranschlagt wird



Anlagenbuchführung Anlagenpiegel

erstellt am: **05.04.2022 / 08:58:52**
 erstellt von: **Herr Sönke Sießenbüttel**
 erstellt für: **09 Huje**
 Haushaltsjahr: **2021**

Eingeschränkt auf: Alle Anlagennummern

1	2	Anschaffungs- und Herstellungskosten					Abschreibung				Restbuchwerte am Ende des Wirtschaftsjahres 1)	Restbuchwerte am Ende des vorange- gangenen Wirtschaftsjahres 13	Kennzahlen	
		Anfangsstand	Zugang	Abgang	Umbuchungen	Endstand	Anfangsstand	Zugang, d.h. Ab- schreibung im Haushaltsjahr 3)	Abgang, d.h. an- gesammelte Ab- schreibungen auf die in Spalte 5 aus- gewiesenen Abgänge	Endstand			Durch- schnittlicher Abschrei- bungssatz 4)	Durch- schnittlicher Restbuch- wert 5)
		EUR	EUR	EUR	EUR	EUR	EUR	EUR	EUR	EUR			EUR	EUR
		3	4	5	6	7	8	9	10	11	12	13	14	15
	000240/000 Klappstische	2.218,22	0,00	0,00	0,00	2.218,22	887,28	443,65	0,00	1.330,93	887,29	1.330,94	20,00	40,00
	000241/000 Bekleidung FW	786,82	0,00	0,00	0,00	786,82	314,73	157,37	0,00	472,10	314,72	472,09	20,00	39,99
	000242/000 FW-Stiefel	244,90	0,00	0,00	0,00	244,90	97,96	48,98	0,00	146,94	97,96	146,94	20,00	40,00
	000245/000 FW-Jacken und -Überhosen	1.050,81	0,00	0,00	0,00	1.050,81	210,16	210,16	0,00	420,32	630,49	840,65	20,00	60,00
	000247/000 FW-Bekleidung	1.753,39	0,00	0,00	0,00	1.753,39	350,68	350,68	0,00	701,36	1.052,03	1.402,71	20,00	59,99
	000252/000 Lamellenanlage Ifasol V 10 Alte Schule	1.098,00	0,00	0,00	0,00	1.098,00	219,60	219,60	0,00	439,20	658,80	878,40	20,00	60,00
	000254/000 1. Abschlag f. Spielgeräte Modulschaukel, Federwippe, Hügelpodest	0,00	23.861,65	0,00	-23.861,65	0,00	0,00	0,00	0,00	0,00	0,00	0,00	0,00	0,00
	000255/000 Hügelpodest "Fünfeck"	0,00	0,00	500,00	2.046,80	1.546,80	0,00	74,87	10,42	64,45	1.482,35	0,00	4,84	95,83
	000256/000 Hügelrutsche	0,00	0,00	0,00	2.160,82	2.160,82	0,00	90,03	0,00	90,03	2.070,79	0,00	4,17	95,83
	000257/000 Aufgangsrampe Hügel	0,00	0,00	0,00	999,60	999,60	0,00	41,65	0,00	41,65	957,95	0,00	4,17	95,83
	000258/000 Seilbahn	0,00	0,00	0,00	8.127,70	8.127,70	0,00	338,65	0,00	338,65	7.789,05	0,00	4,17	95,83
	000259/000 Modulschaukel	0,00	0,00	0,00	4.993,03	4.993,03	0,00	208,04	0,00	208,04	4.784,99	0,00	4,17	95,83
	000260/000 Turnspielwand "Sommerland"	0,00	0,00	0,00	4.403,00	4.403,00	0,00	183,46	0,00	183,46	4.219,54	0,00	4,17	95,83
	000261/000 Federwippe "Hase"	0,00	0,00	0,00	642,80	642,80	0,00	26,78	0,00	26,78	616,02	0,00	4,17	95,83
	000262/000 Federwippe "Pferd"	0,00	0,00	0,00	487,90	487,90	0,00	20,33	0,00	20,33	467,57	0,00	4,17	95,83
	000263/000 Parkbank mit Rückenlehne	0,00	559,50	0,00	0,00	559,50	0,00	111,90	0,00	111,90	447,60	0,00	20,00	80,00
09	1.2.8 Geleistete Anzahlungen, Anlagen im Bau	0,00	0,00	0,00	0,00	0,00	0,00	0,00	0,00	0,00	0,00	0,00	0,00	0,00
	1.3 Finanzanlagen	264.528,57	0,00	0,00	0,00	264.528,57	0,00	0,00	0,00	0,00	264.528,57	264.528,57	0,00	100,00
10	1.3.1 Anteile an verbundenen Unternehmen	394,03	0,00	0,00	0,00	394,03	0,00	0,00	0,00	0,00	394,03	394,03	0,00	100,00
	000158/000 Beteiligung Zweckverband Breitbandversorgung	394,03	0,00	0,00	0,00	394,03	0,00	0,00	0,00	0,00	394,03	394,03	0,00	100,00
11	1.3.2 Beteiligungen	264.134,54	0,00	0,00	0,00	264.134,54	0,00	0,00	0,00	0,00	264.134,54	264.134,54	0,00	100,00

Legende: 1 - Spalte 7./, Spalte 11, 2 - Umbuchung von einer Anlageklasse in eine andere, 3 Zuschreibungen sind in Spalte 9 gesondert aufzuführen, 4 - (Spalte 9 * 100) : Spalte 7, 5 - (Spalte 12 * 100) : Spalte 7,9 - inkl. Umbuchungen
 alle währungsrelevanten Beträge in EUR
 Spalte 1 - Die Ziffern geben an, in welchen Kontengruppen und Kontenarten veranschlagt wird



Anlagenbuchführung Anlagenpiegel

erstellt am: **05.04.2022 / 08:58:52**
 erstellt von: **Herr Sönke Sießenbüttel**
 erstellt für: **09 Huje**
 Haushaltsjahr: **2021**

Eingeschränkt auf: Alle Anlagennummern

1	FIBU-Bilanzstruktur 2	Anschaffungs- und Herstellungskosten					Abschreibung				Restbuchwerte am Ende des Wirtschaftsjahres 1)	Restbuchwerte am Ende des vorange- gangenen Wirtschaftsjahres 13	Kennzahlen	
		Anfangsstand	Zugang	Abgang	Umbuchungen	Endstand	Anfangsstand	Zugang, d.h. Ab- schreibung im Haushaltsjahr 3)	Abgang, d.h. an- gesammelte Ab- schreibungen auf die in Spalte 5 aus- gewiesenen Abgänge	Endstand			Durch- schnittlicher Abschrei- bungssatz 4)	Durch- schnittlicher Restbuch- wert 5)
		EUR	EUR	EUR	EUR	EUR	EUR	EUR	EUR	EUR			v.H.	v.H.
	000157/000 Aktien Schleswig-Holstein Netz AG	264.134,54	0,00	0,00	0,00	264.134,54	0,00	0,00	0,00	0,00	264.134,54	264.134,54	0,00	100,00
12	1.3.3 Sondervermögen	0,00	0,00	0,00	0,00	0,00	0,00	0,00	0,00	0,00	0,00	0,00	0,00	0,00
13	1.3.4 Ausleihungen	0,00	0,00	0,00	0,00	0,00	0,00	0,00	0,00	0,00	0,00	0,00	0,00	0,00
13-	1.3.4.1 Ausleihungen an verbundene Unternehmen, Beteiligungen, Sondervermögen	0,00	0,00	0,00	0,00	0,00	0,00	0,00	0,00	0,00	0,00	0,00	0,00	0,00
13-	1.3.4.2 Sonstige Ausleihungen	0,00	0,00	0,00	0,00	0,00	0,00	0,00	0,00	0,00	0,00	0,00	0,00	0,00
14-	1.3.5 Wertpapiere des Anlagevermögens	0,00	0,00	0,00	0,00	0,00	0,00	0,00	0,00	0,00	0,00	0,00	0,00	0,00
	2. Umlaufvermögen	0,00	0,00	0,00	0,00	0,00	0,00	0,00	0,00	0,00	0,00	0,00	3,80	62,00
15	2.1 Vorräte	0,00	0,00	0,00	0,00	0,00	0,00	0,00	0,00	0,00	0,00	0,00	0,00	0,00
151,1	2.1.1 Roh-, Hilfs- und Betriebsstoffe	0,00	0,00	0,00	0,00	0,00	0,00	0,00	0,00	0,00	0,00	0,00	0,00	0,00
155,1	2.1.2 unfertige Erzeugnisse, unfertige Leistungen	0,00	0,00	0,00	0,00	0,00	0,00	0,00	0,00	0,00	0,00	0,00	0,00	0,00
155,2	2.1.3 fertige Erzeugnisse und Waren	0,00	0,00	0,00	0,00	0,00	0,00	0,00	0,00	0,00	0,00	0,00	0,00	0,00
157,1	2.1.4 Geleistete Anzahlungen und sonstige Vorräte	0,00	0,00	0,00	0,00	0,00	0,00	0,00	0,00	0,00	0,00	0,00	0,00	0,00
	2.2 Forderungen und sonstige Vermögensgegenstände	0,00	0,00	0,00	0,00	0,00	0,00	0,00	0,00	0,00	0,00	0,00	0,00	0,00
161	2.2.1 Öffentlich-rechtliche Forderungen aus Dienstleistungen	0,00	0,00	0,00	0,00	0,00	0,00	0,00	0,00	0,00	0,00	0,00	0,00	0,00
169	2.2.2 Sonstige öffentlich-rechtliche Forderungen	0,00	0,00	0,00	0,00	0,00	0,00	0,00	0,00	0,00	0,00	0,00	0,00	0,00
171	2.2.3 Privatrechtliche Forderungen aus Dienstleistungen	0,00	0,00	0,00	0,00	0,00	0,00	0,00	0,00	0,00	0,00	0,00	0,00	0,00
179	2.2.4 Sonstige Privatrechtliche Forderungen	0,00	0,00	0,00	0,00	0,00	0,00	0,00	0,00	0,00	0,00	0,00	0,00	0,00
178	2.2.5 Sonstige Vermögensgegenstände	0,00	0,00	0,00	0,00	0,00	0,00	0,00	0,00	0,00	0,00	0,00	0,00	0,00
14	2.3 Wertpapiere des Umlaufvermögens	0,00	0,00	0,00	0,00	0,00	0,00	0,00	0,00	0,00	0,00	0,00	0,00	0,00
18	2.4 Liquide Mittel	0,00	0,00	0,00	0,00	0,00	0,00	0,00	0,00	0,00	0,00	0,00	0,00	0,00

Legende: 1 - Spalte 7./, Spalte 11, 2 - Umbuchung von einer Anlageklasse in eine andere, 3 Zuschreibungen sind in Spalte 9 gesondert aufzuführen, 4 - (Spalte 9 * 100) : Spalte 7, 5 - (Spalte 12 * 100) : Spalte 7,9 - inkl. Umbuchungen
 alle währungsrelevanten Beträge in EUR
 Spalte 1 - Die Ziffern geben an, in welchen Kontengruppen und Kontenarten veranschlagt wird



Anlagenbuchführung Anlagenpiegel

erstellt am: **05.04.2022 / 08:58:52**
 erstellt von: **Herr Sönke Sießenbüttel**
 erstellt für: **09 Huje**
 Haushaltsjahr: **2021**

Eingeschränkt auf: Alle Anlagennummern

FIBU-Bilanzstruktur	Anschaffungs- und Herstellungskosten					Abschreibung				Restbuchwerte am Ende des Wirtschaftsjahres	Restbuchwerte am Ende des vorangehenden Wirtschaftsjahres	Kennzahlen		
	Anfangsstand	Zugang	Abgang	Umbuchungen	Endstand	Anfangsstand	Zugang, d.h. Abschreibung im Haushaltsjahr	Abgang, d.h. angesammelte Abschreibungen auf die in Spalte 5 ausgewiesenen Abgänge	Endstand			Durchschnittlicher Abschreibungssatz	Durchschnittlicher Restbuchwert	
	EUR	EUR	EUR	EUR	EUR	EUR	EUR	EUR	EUR	EUR	EUR	v.H.	v.H.	
1	2	3	4	5	6	7	8	9	10	11	12	13	14	15
185	davon: Forderungen aus dem Zahlungsverkehr ggü. dem Amt	0,00	0,00	0,00	0,00	0,00	0,00	0,00	0,00	0,00	0,00	0,00	0,00	0,00
	19 3. Aktive Rechnungsabgrenzung	236.441,03	0,00	0,00	0,00	236.441,03	211.950,48	8.076,52	0,00	220.027,00	16.414,03	24.490,55	3,80	62,00
	000126/005 Zuschuss Wasserversorgung B-Plan Nr. 3	4.581,52	0,00	0,00	0,00	4.581,52	2.000,59	183,26	0,00	2.183,85	2.397,67	2.580,93	4,00	52,33
	000127/000 Anteil Erwerb Ausgleichsfläche Radwegebau	5.570,14	0,00	0,00	0,00	5.570,14	3.342,14	222,81	0,00	3.564,95	2.005,19	2.228,00	4,00	35,99
	000128/000 Radweg Kaaks - Kleve	21.653,98	0,00	0,00	0,00	21.653,98	15.590,88	866,16	0,00	16.457,04	5.196,94	6.063,10	4,00	23,99
	000129/000 Zuweisung für den Bau eines Radweges	10.201,88	0,00	0,00	0,00	10.201,88	8.569,64	408,08	0,00	8.977,72	1.224,16	1.632,24	4,00	11,99
	000130/000 Zuweisung für den Bau eines Radweges	51.129,19	0,00	0,00	0,00	51.129,19	44.993,72	2.045,17	0,00	47.038,89	4.090,30	6.135,47	4,00	7,99
	000160/000 Zuweisung Erwerb Amtsgebäude	21.756,10	0,00	0,00	0,00	21.756,10	21.755,10	0,00	0,00	21.755,10	1,00	1,00	0,00	0,00
	000161/000 Zuweisung Julianka-Schule, Sporthalle	11.907,12	0,00	0,00	0,00	11.907,12	11.906,12	0,00	0,00	11.906,12	1,00	1,00	0,00	0,00
	000162/000 Zuweisung Bau Kindergarten Löwenzahn	63.473,75	0,00	0,00	0,00	63.473,75	60.617,44	2.855,31	0,00	63.472,75	1,00	2.856,31	4,50	0,00
	000163/000 Zuweisung Bau Kindergarten Löwenzahn	37.393,36	0,00	0,00	0,00	37.393,36	34.401,86	1.495,73	0,00	35.897,59	1.495,77	2.991,50	4,00	4,00
	000190/000 Zuweisung Radweg Huje-Oldendorf	8.773,99	0,00	0,00	0,00	8.773,99	8.772,99	0,00	0,00	8.772,99	1,00	1,00	0,00	0,01
	4. Nicht durch Eigenkapital gedeckter Fehlbetrag	0,00	0,00	0,00	0,00	0,00	0,00	0,00	0,00	0,00	0,00	0,00	3,78	58,75
	Summe AKTIVA	1.767.997,80	54.623,58	10.073,94	0,00	1.812.547,44	765.354,30	66.635,41	9.574,36	822.415,35	1.003.520,06	1.016.031,47	3,78	58,75
	20 1. Eigenkapital	308.051,60	0,00	0,00	0,00	308.051,60	0,00	0,00	0,00	0,00	308.051,60	308.051,60	3,76	58,12
201	1.1 Allgemeine Rücklage	308.051,60	0,00	0,00	0,00	308.051,60	0,00	0,00	0,00	0,00	308.051,60	308.051,60	0,00	100,00

Legende: 1 - Spalte 7./, Spalte 11, 2 - Umbuchung von einer Anlageklasse in eine andere, 3 Zuschreibungen sind in Spalte 9 gesondert aufzuführen, 4 - (Spalte 9 * 100) : Spalte 7, 5 - (Spalte 12 * 100) : Spalte 7,9 - inkl. Umbuchungen
 alle währungsrelevanten Beträge in EUR
 Spalte 1 - Die Ziffern geben an, in welchen Kontengruppen und Kontenarten veranschlagt wird



Anlagenbuchführung Anlagenpiegel

erstellt am: **05.04.2022 / 08:58:53**
 erstellt von: **Herr Sönke Sießenbüttel**
 erstellt für: **09 Huje**
 Haushaltsjahr: **2021**

Eingeschränkt auf: Alle Anlagennummern

1	FIBU-Bilanzstruktur	Anschaffungs- und Herstellungskosten					Abschreibung				Restbuchwerte am Ende des Wirtschaftsjahres	Restbuchwerte am Ende des vorange- gangenen Wirtschaftsjahres	Kennzahlen	
		Anfangsstand	Zugang	Abgang	Umbuchungen	Endstand	Anfangsstand	Zugang, d.h. Ab- schreibung im Haushaltsjahr	Abgang, d.h. an- gesammelte Ab- schreibungen auf die in Spalte 5 aus- gewiesenen Abgänge	Endstand			Durch- schnittlicher Abschrei- bungssatz	Durch- schnittlicher Restbuch- wert
		EUR	EUR	EUR	EUR	EUR	EUR	EUR	EUR	EUR	EUR	EUR	v.H.	v.H.
		255.645,94	0,00	0,00	0,00	255.645,94	0,00	0,00	0,00	0,00	255.645,94	255.645,94	0,00	100,00
	Schmutzwasserbeseitigungsanlage													
	000166/000 Zuweisung Entwässerungsleitung Kreisstraße	38.675,65	0,00	0,00	0,00	38.675,65	0,00	0,00	0,00	0,00	38.675,65	38.675,65	0,00	100,00
	000167/000 Anschlussentgelt Kaakslände	13.730,01	0,00	0,00	0,00	13.730,01	0,00	0,00	0,00	0,00	13.730,01	13.730,01	0,00	100,00
202	1.2 Sonderrücklage	0,00	0,00	0,00	0,00	0,00	0,00	0,00	0,00	0,00	0,00	0,00	0,00	0,00
203	1.3 Ergebn isrücklage	0,00	0,00	0,00	0,00	0,00	0,00	0,00	0,00	0,00	0,00	0,00	0,00	0,00
204	1.4 Vorgetragen er Jahresfehlbetrag	0,00	0,00	0,00	0,00	0,00	0,00	0,00	0,00	0,00	0,00	0,00	0,00	0,00
205	1.5 Jahresüberschuss/Jahresfehlbetrag	0,00	0,00	0,00	0,00	0,00	0,00	0,00	0,00	0,00	0,00	0,00	0,00	0,00
	1.6 Nicht durch Eigenkapital gedeckter Fehlbetrag	308.051,60	0,00	0,00	0,00	308.051,60	0,00	0,00	0,00	0,00	308.051,60	308.051,60	0,00	100,00
	23 2. Sonderposten	185.471,41	22.161,56	2.415,11	0,00	205.217,86	54.367,43	25.511,13	2.415,11	77.463,45	127.754,41	131.103,98	3,34	62,79
231	2.1 auflösende Zuschüsse	4.710,40	0,00	0,00	0,00	4.710,40	643,16	368,46	0,00	1.011,62	3.698,78	4.067,24	7,82	78,52
	000107/001 Zuschuss Bekende Warthhäuschen Sparkasse Westholstein	750,00	0,00	0,00	0,00	750,00	581,25	37,50	0,00	618,75	131,25	168,75	5,00	17,50
	000248/001 Kostenerstattung Geschwindigkeitsanzeige	1.960,40	0,00	0,00	0,00	1.960,40	61,91	247,63	0,00	309,54	1.650,86	1.898,49	12,63	84,21
	000249/000 Spende Spielplatz von Windpark	2.000,00	0,00	0,00	-2.000,00	0,00	0,00	0,00	0,00	0,00	0,00	2.000,00	0,00	0,00
	000258/001 Spende Spielplatz von Windpark	0,00	0,00	0,00	2.000,00	2.000,00	0,00	83,33	0,00	83,33	1.916,67	0,00	4,17	95,83
232	2.2 auflösende Zuweisungen	33.172,59	20.940,32	2.415,11	0,00	51.697,80	26.406,56	21.246,52	2.415,11	45.237,97	6.459,83	6.766,03	41,09	12,49
	000001/001 Zuweisung Umrüstung Sirenen	332,52	0,00	0,00	0,00	332,52	332,52	0,00	0,00	332,52	0,00	0,00	0,00	0,00
	000002/001 Feuerwehrgerätehaus, Zuweisung	4.720,75	0,00	0,00	0,00	4.720,75	2.832,46	59,01	0,00	2.891,47	1.829,28	1.888,29	1,25	38,74
	000003/004 Zuweisung Bürgertreff Huje	0,00	20.400,32	0,00	0,00	20.400,32	0,00	20.400,32	0,00	20.400,32	0,00	0,00	100,00	0,00
	000095/001 Zuweisung Atemschutzgerät	413,00	0,00	413,00	0,00	0,00	413,00	0,00	413,00	0,00	0,00	0,00	0,00	0,00
	000096/001 Zuweisung Atemschutzgerät	413,00	0,00	413,00	0,00	0,00	413,00	0,00	413,00	0,00	0,00	0,00	0,00	0,00

Legende: 1 - Spalte 7./, Spalte 11, 2 - Umbuchung von einer Anlageklasse in eine andere, 3 Zuschreibungen sind in Spalte 9 gesondert aufzuführen, 4 - (Spalte 9 * 100) : Spalte 7, 5 - (Spalte 12 * 100) : Spalte 7,9 - inkl. Umbuchungen
 alle währungsrelevanten Beträge in EUR
 Spalte 1 - Die Ziffern geben an, in welchen Kontengruppen und Kontenarten veranschlagt wird



Anlagenbuchführung Anlagenpiegel

erstellt am: **05.04.2022 / 08:58:53**
 erstellt von: **Herr Sönke Sießenbüttel**
 erstellt für: **09 Huje**
 Haushaltsjahr: **2021**

Eingeschränkt auf: Alle Anlagennummern

FIBU-Bilanzstruktur	Anschaffungs- und Herstellungskosten					Abschreibung				Restbuchwerte am	Restbuchwerte am	Kennzahlen		
	Anfangsstand	Zugang	Abgang	Umbuchungen	Endstand	Anfangsstand	Zugang, d.h. Abschreibung im Haushaltsjahr	Abgang, d.h. angesammelte Abschreibungen auf die in Spalte 5 ausgewiesenen Abgänge	Endstand	Ende des Wirtschaftsjahres	Ende des vorangehenden Wirtschaftsjahres	Durchschnittlicher Abschreibungssatz	Durchschnittlicher Restbuchwert	
	EUR	EUR	EUR	EUR	EUR	EUR	EUR	EUR	EUR	EUR	EUR	v.H.	v.H.	
1	2	3	4	5	6	7	8	9	10	11	12	13	14	15
	000097/001 Zuweisung Atemschutzgerät	413,00	0,00	413,00	0,00	0,00	413,00	0,00	413,00	0,00	0,00	0,00	0,00	0,00
	000098/001 Zuweisung Atemschutzgerät	413,00	0,00	413,00	0,00	0,00	413,00	0,00	413,00	0,00	0,00	0,00	0,00	0,00
	000099/001 Zuweisung, Anschaffung TSF	9.863,97	0,00	0,00	0,00	9.863,97	9.863,97	0,00	0,00	9.863,97	0,00	0,00	0,00	0,00
	000100/001 Zuweisung Funkgerät 4-m	763,11	0,00	763,11	0,00	0,00	763,11	0,00	763,11	0,00	0,00	0,00	0,00	0,00
	000108/001 Zuweisung Dorfmitte Wartehäuschen	7.175,00	0,00	0,00	0,00	7.175,00	5.919,38	358,75	0,00	6.278,13	896,87	1.255,62	5,00	12,49
	000169/001 Zuwendung Umrüstung Straßenbeleuchtung	3.071,25	0,00	0,00	0,00	3.071,25	69,21	103,82	0,00	173,03	2.898,22	3.002,04	3,38	94,36
	000196/001 Zuweisung Tragkraftspritze	2.722,12	0,00	0,00	0,00	2.722,12	2.722,12	0,00	0,00	2.722,12	0,00	0,00	0,00	0,00
	000198/001 Förderung § 31 FAG für Sammelbeschaffung	49,09	0,00	0,00	0,00	49,09	49,09	0,00	0,00	49,09	0,00	0,00	0,00	0,00
	000218/001 Förderung Digitalfunk	1.705,90	0,00	0,00	0,00	1.705,90	1.705,90	0,00	0,00	1.705,90	0,00	0,00	0,00	0,00
	000235/001 Förderung Sammelbeschaffung FAG	111,38	0,00	0,00	0,00	111,38	15,91	47,73	0,00	63,64	47,74	95,47	42,85	42,86
	000237/001 Landeszuw. Atemschutz	1.005,50	0,00	0,00	0,00	1.005,50	480,89	262,30	0,00	743,19	262,31	524,61	26,09	26,08
	000247/001 Zuweisung Feuerschutzsteuer 2020 §30 FAG	0,00	540,00	0,00	0,00	540,00	0,00	14,59	0,00	14,59	525,41	0,00	2,70	97,29
233	2.3 für Beiträge	147.588,42	0,00	0,00	0,00	147.588,42	27.317,71	3.885,35	0,00	31.203,06	116.385,36	120.270,71	2,63	78,85
2331	2.3.1 aufzulösende Beiträge	147.588,42	0,00	0,00	0,00	147.588,42	27.317,71	3.885,35	0,00	31.203,06	116.385,36	120.270,71	2,63	78,85
	000113/001 Anschlussbeitrag Schmutzwasser Böge	2.580,43	0,00	0,00	0,00	2.580,43	563,41	51,61	0,00	615,02	1.965,41	2.017,02	2,00	76,16
	000113/002 Erschließungsbeitrag MW-Kanal, Anteil RW, Grundstück Böge	5.160,87	0,00	0,00	0,00	5.160,87	1.126,82	103,22	0,00	1.230,04	3.930,83	4.034,05	2,00	76,16
	000113/003 Erschließungsbeitrag Gehweg, Grundstück Böge	6.295,97	0,00	0,00	0,00	6.295,97	1.963,69	179,88	0,00	2.143,57	4.152,40	4.332,28	2,86	65,95
	000113/004 Erschließungsbeitrag Wasserversorgung, Grundstück Böge	1.086,81	0,00	0,00	0,00	1.086,81	474,55	43,47	0,00	518,02	568,79	612,26	4,00	52,33

Legende: 1 - Spalte 7./, Spalte 11, 2 - Umbuchung von einer Anlageklasse in eine andere, 3 Zuschreibungen sind in Spalte 9 gesondert aufzuführen, 4 - (Spalte 9 * 100) : Spalte 7, 5 - (Spalte 12 * 100) : Spalte 7,9 - inkl. Umbuchungen alle währungsrelevanten Beträge in EUR
 Spalte 1 - Die Ziffern geben an, in welchen Kontengruppen und Kontenarten veranschlagt wird



Anlagenbuchführung Anlagenpiegel

erstellt am: **05.04.2022 / 08:58:53**
 erstellt von: **Herr Sönke Sießenbüttel**
 erstellt für: **09 Huje**
 Haushaltsjahr: **2021**

Eingeschränkt auf: Alle Anlagennummern

FIBU-Bilanzstruktur	Anschaffungs- und Herstellungskosten					Abschreibung				Restbuchwerte am Ende des Wirtschaftsjahres	Restbuchwerte am Ende des vorangehenden Wirtschaftsjahres	Kennzahlen		
	Anfangsstand	Zugang	Abgang	Umbuchungen	Endstand	Anfangsstand	Zugang, d.h. Abschreibung im Haushaltsjahr	Abgang, d.h. angesammelte Abschreibungen auf die in Spalte 5 ausgewiesenen Abgänge	Endstand			Durchschnittlicher Abschreibungssatz	Durchschnittlicher Restbuchwert	
	EUR	EUR	EUR	EUR	EUR	EUR	EUR	EUR	EUR	EUR	EUR	v.H.	v.H.	
1	2	3	4	5	6	7	8	9	10	11	12	13	14	15
000113/005 Erschließungsbeitrag Einfriedigung	239,32	0,00	0,00	0,00	239,32	239,32	0,00	0,00	239,32	0,00	0,00	0,00	0,00	
Summe 000113	15.363,40	0,00	0,00	0,00	15.363,40	4.367,79	378,18	0,00	4.745,97	10.617,43	10.995,61	2,46	69,10	
000131/001 Beiträge	75.947,02	0,00	0,00	0,00	75.947,02	13.290,76	1.898,68	0,00	15.189,44	60.757,58	62.656,26	2,50	80,00	
Schmutzwasserbeseitigungsanlage														
000191/001 Anschlussbeitrag Schmutzwasser Pelikan	1.206,00	0,00	0,00	0,00	1.206,00	211,05	30,15	0,00	241,20	964,80	994,95	2,50	80,00	
000192/000 Erschließungsbeitrag Grundstück Pelikan	12.123,00	0,00	0,00	0,00	12.123,00	3.342,17	364,60	0,00	3.706,77	8.416,23	8.780,83	3,01	69,42	
000202/000 Erschließungsbeitrag Grundstück Vollmert, Flurst. 34/7	13.470,00	0,00	0,00	0,00	13.470,00	2.918,52	384,86	0,00	3.303,38	10.166,62	10.551,48	2,86	75,47	
000203/000 Anschlussbeitrag Schmutzwasser Volmert	1.340,00	0,00	0,00	0,00	1.340,00	238,00	34,00	0,00	272,00	1.068,00	1.102,00	2,54	79,70	
000226/000 Anschlussbeitrag Schmutzwasser Dammann	1.340,00	0,00	0,00	0,00	1.340,00	125,63	33,50	0,00	159,13	1.180,87	1.214,37	2,50	88,12	
000227/000 Erschließungsbeitrag Grundstück Dammann	13.470,00	0,00	0,00	0,00	13.470,00	1.443,22	384,86	0,00	1.828,08	11.641,92	12.026,78	2,86	86,42	
000228/000 Anschlussbeitrag Schmutzwasser Harder	1.206,00	0,00	0,00	0,00	1.206,00	110,55	30,15	0,00	140,70	1.065,30	1.095,45	2,50	88,33	
000229/000 Erschließungsbeitrag Grundstück Harder	12.123,00	0,00	0,00	0,00	12.123,00	1.270,02	346,37	0,00	1.616,39	10.506,61	10.852,98	2,86	86,66	
2332 2.3.2 nicht auflösende Beiträge	0,00	0,00	0,00	0,00	0,00	0,00	0,00	0,00	0,00	0,00	0,00	0,00	0,00	
234 2.4 Gebührenausgleich	0,00	0,00	0,00	0,00	0,00	0,00	0,00	0,00	0,00	0,00	0,00	0,00	0,00	
235 2.5 Treuhandvermögen	0,00	0,00	0,00	0,00	0,00	0,00	0,00	0,00	0,00	0,00	0,00	0,00	0,00	
236 2.6 Dauergrabpflege	0,00	0,00	0,00	0,00	0,00	0,00	0,00	0,00	0,00	0,00	0,00	0,00	0,00	
239 2.7 Sonstige Sonderposten	0,00	1.221,24	0,00	0,00	1.221,24	0,00	10,80	0,00	10,80	1.210,44	0,00	0,88	99,11	

Legende: 1 - Spalte 7./, Spalte 11, 2 - Umbuchung von einer Anlageklasse in eine andere, 3 Zuschreibungen sind in Spalte 9 gesondert aufzuführen, 4 - (Spalte 9 * 100) : Spalte 7, 5 - (Spalte 12 * 100) : Spalte 7,9 - inkl. Umbuchungen
 alle währungsrelevanten Beträge in EUR
 Spalte 1 - Die Ziffern geben an, in welchen Kontengruppen und Kontenarten veranschlagt wird



Anlagenbuchführung Anlagenpiegel

erstellt am: **05.04.2022 / 08:58:53**
 erstellt von: **Herr Sönke Sießenbüttel**
 erstellt für: **09 Huje**
 Haushaltsjahr: **2021**

Eingeschränkt auf: Alle Anlagennummern

FIBU-Bilanzstruktur	Anschaffungs- und Herstellungskosten					Abschreibung				Restbuchwerte am Ende des Wirtschaftsjahres	Restbuchwerte am Ende des vorangehenden Wirtschaftsjahres	Kennzahlen		
	Anfangsstand	Zugang	Abgang	Umbuchungen	Endstand	Anfangsstand	Zugang, d.h. Abschreibung im Haushaltsjahr	Abgang, d.h. angesammelte Abschreibungen auf die in Spalte 5 ausgewiesenen Abgänge	Endstand			Durchschnittlicher Abschreibungssatz	Durchschnittlicher Restbuchwert	
	EUR	EUR	EUR	EUR	EUR	EUR	EUR	EUR	EUR	EUR	EUR	v.H.	v.H.	
1	2	3	4	5	6	7	8	9	10	11	12	13	14	15
000250/001	Kostenersatzung Hausanschluss Bäckerstr. 12	0,00	1.221,24	0,00	0,00	1.221,24	0,00	10,80	0,00	10,80	1.210,44	0,00	0,88	99,11
	25, 26, 27, 28 3. Rückstellungen	0,00	0,00	0,00	0,00	0,00	0,00	0,00	0,00	0,00	0,00	0,00	3,80	62,97
2511	3.1 Pensionsrückstellungen	0,00	0,00	0,00	0,00	0,00	0,00	0,00	0,00	0,00	0,00	0,00	0,00	0,00
2512	3.2 Beihilferückstellungen	0,00	0,00	0,00	0,00	0,00	0,00	0,00	0,00	0,00	0,00	0,00	0,00	0,00
281	3.3 Altersteilzeitrückstellungen	0,00	0,00	0,00	0,00	0,00	0,00	0,00	0,00	0,00	0,00	0,00	0,00	0,00
261	3.4 Rückstellungen für später entstehende Kosten	0,00	0,00	0,00	0,00	0,00	0,00	0,00	0,00	0,00	0,00	0,00	0,00	0,00
262	3.5 Altlastenrückstellungen	0,00	0,00	0,00	0,00	0,00	0,00	0,00	0,00	0,00	0,00	0,00	0,00	0,00
282-	3.6 Steuerrückstellungen	0,00	0,00	0,00	0,00	0,00	0,00	0,00	0,00	0,00	0,00	0,00	0,00	0,00
283	3.7 Verfahrensrückstellungen	0,00	0,00	0,00	0,00	0,00	0,00	0,00	0,00	0,00	0,00	0,00	0,00	0,00
284	3.8 Finanzausgleichsrückstellung	0,00	0,00	0,00	0,00	0,00	0,00	0,00	0,00	0,00	0,00	0,00	0,00	0,00
27	3.9 Instandhaltungsrückstellungen	0,00	0,00	0,00	0,00	0,00	0,00	0,00	0,00	0,00	0,00	0,00	0,00	0,00
285	3.10 Rückstellungen für Verbindlichkeiten für im Haushaltsjahr empfangene Lieferungen und Leistungen, für die keine Rechnung vorliegt und der Rechnungsbetrag nicht bekannt ist	0,00	0,00	0,00	0,00	0,00	0,00	0,00	0,00	0,00	0,00	0,00	0,00	0,00
289	3.11 Sonstige andere Rückstellungen	0,00	0,00	0,00	0,00	0,00	0,00	0,00	0,00	0,00	0,00	0,00	0,00	0,00
	3.4. Verbindlichkeiten	0,00	0,00	0,00	0,00	0,00	0,00	0,00	0,00	0,00	0,00	0,00	3,80	62,97
30-	4.1 Anleihen	0,00	0,00	0,00	0,00	0,00	0,00	0,00	0,00	0,00	0,00	0,00	0,00	0,00
32	4.2 Verbindlichkeiten aus Krediten für Investitionen	0,00	0,00	0,00	0,00	0,00	0,00	0,00	0,00	0,00	0,00	0,00	0,00	0,00
32-	4.2.1 von verbundenen Unternehmen, Beteiligungen, Sondervermögen	0,00	0,00	0,00	0,00	0,00	0,00	0,00	0,00	0,00	0,00	0,00	0,00	0,00
32-	4.2.2 vom öffentlichen Bereich	0,00	0,00	0,00	0,00	0,00	0,00	0,00	0,00	0,00	0,00	0,00	0,00	0,00
32-	4.2.3 vom privaten Kreditmarkt	0,00	0,00	0,00	0,00	0,00	0,00	0,00	0,00	0,00	0,00	0,00	0,00	0,00
33	4.3 Verbindlichkeiten aus Kassenkrediten	0,00	0,00	0,00	0,00	0,00	0,00	0,00	0,00	0,00	0,00	0,00	0,00	0,00

Legende: 1 - Spalte 7./, Spalte 11, 2 - Umbuchung von einer Anlageklasse in eine andere, 3 Zuschreibungen sind in Spalte 9 gesondert aufzuführen, 4 - (Spalte 9 * 100) : Spalte 7, 5 - (Spalte 12 * 100) : Spalte 7,9 - inkl. Umbuchungen
 alle währungsrelevanten Beträge in EUR
 Spalte 1 - Die Ziffern geben an, in welchen Kontengruppen und Kontenarten veranschlagt wird



Anlagenbuchführung Anlagenpiegel

erstellt am: **05.04.2022 / 08:58:53**
 erstellt von: **Herr Sönke Sießenbüttel**
 erstellt für: **09 Huje**
 Haushaltsjahr: **2021**

Eingeschränkt auf: Alle Anlagennummern

FIBU-Bilanzstruktur	Anschaffungs- und Herstellungskosten					Abschreibung				Restbuchwerte am Ende des Wirtschaftsjahres 1)	Restbuchwerte am Ende des vorangegangenen Wirtschaftsjahres	Kennzahlen		
	Anfangsstand	Zugang	Abgang	Umbuchungen 2)	Endstand	Anfangsstand	Zugang, d.h. Abschreibung im Haushaltsjahr 3)	Abgang, d.h. angesammelte Abschreibungen auf die in Spalte 5 ausgewiesenen Abgänge	Endstand			Durchschnittlicher Abschreibungssatz 4)	Durchschnittlicher Restbuchwert 5)	
1	2	3	4	5	6	7	8	9	10	11	12	13	14	15
335	davon: Verbindlichkeiten aus dem Zahlungsverkehr ggü. dem Amt	0,00	0,00	0,00	0,00	0,00	0,00	0,00	0,00	0,00	0,00	0,00	0,00	0,00
34	4.4 Verbindlichkeiten aus Vorgängen, die Kreditaufnahmen wirtschaftlich gleichkommen	0,00	0,00	0,00	0,00	0,00	0,00	0,00	0,00	0,00	0,00	0,00	0,00	0,00
35	4.5 Verbindlichkeiten aus Lieferungen und Leistungen	0,00	0,00	0,00	0,00	0,00	0,00	0,00	0,00	0,00	0,00	0,00	0,00	0,00
36	4.6 Verbindlichkeiten aus Transferleistungen	0,00	0,00	0,00	0,00	0,00	0,00	0,00	0,00	0,00	0,00	0,00	0,00	0,00
37	4.7 Sonstige Verbindlichkeiten	0,00	0,00	0,00	0,00	0,00	0,00	0,00	0,00	0,00	0,00	0,00	0,00	0,00
	39 5. Passive Rechnungsabgrenzung	0,00	0,00	0,00	0,00	0,00	0,00	0,00	0,00	0,00	0,00	0,00	3,80	62,97
	Summe PASSIVA	493.523,01	22.161,56	2.415,11	0,00	513.269,46	54.367,43	25.511,13	2.415,11	77.463,45	435.806,01	439.155,58	3,80	62,97

Legende: 1 - Spalte 7./, Spalte 11, 2 - Umbuchung von einer Anlageklasse in eine andere, 3 Zuschreibungen sind in Spalte 9 gesondert aufzuführen, 4 - (Spalte 9 * 100) : Spalte 7, 5 - (Spalte 12 * 100) : Spalte 7,9 - inkl. Umbuchungen alle währungsrelevanten Beträge in EUR
 Spalte 1 - Die Ziffern geben an, in welchen Kontengruppen und Kontenarten veranschlagt wird

GEMEINDE HUJE

FORDERUNGSSPIEGEL

2021



Forderungsspiegel 2021

Gemeinde: 09 Huje

Seite : 1

Datum: 12.04.2022

Uhrzeit: 10:11:57

Art der Forderungen		Gesamtbetrag des Haushalts- jahres	mit einer Restlaufzeit von			Gesamtbetrag des Vorjahres
			bis zu 1 Jahr	1 bis 5 Jahre	mehr als 5 Jahre	
		in EUR	in EUR	in EUR	in EUR	in EUR
1	2	3	4	5	6	7
161	2.2.1 Öffentlich-rechtliche Forderungen aus Dienstleistungen	141,06	141,06	0,00	0,00	230,29
169	2.2.2 Sonstige öffentlich-rechtliche Forderungen	2.351,88	2.351,88	0,00	0,00	5.842,47
171	2.2.3 Privatrechtliche Forderungen aus Dienstleistungen	0,00	0,00	0,00	0,00	0,00
179	2.2.4 Sonstige privatrechtliche Forderungen	0,00	0,00	0,00	0,00	0,00
178	2.2.5 Sonstige Vermögensgegenstände	43,18	43,18	0,00	0,00	7.281,77
Summe		2.536,12	2.536,12	0,00	0,00	13.354,53

*** Ende der Liste "Forderungsspiegel" ***

GEMEINDE HUJE

VERBINDLICHKEITEN-
SPIEGEL

2021

Gemeinde Huje 2021						
Verbindlichkeitspiegel (§ 51 Abs. 3 Nr. 3 GemHVO-Doppik)						
Art der Verbindlichkeit ¹		Gesamtbetrag des Haushaltsjahres in EUR	mit einer Restlaufzeit ² von			Gesamtbetrag des Vorjahres in EUR
			bis zu 1 Jahr in EUR	1 bis 5 Jahre in EUR	mehr als 5 Jahre in EUR	
1 ³	2	3	4	5	6	8
30	4.1. Anleihen	0,00	0,00	0,00	0,00	0,00
32	4.2. Verbindlichkeiten aus Krediten für Investitionen	204.872,31	0,00	178.500,00	26.372,31	207.452,31
321-	4.2.1 von verbundenen Unternehmen, Beteiligungen, Sondervermögen	0,00	0,00	0,00	0,00	0,00
321-	4.2.2 vom öffentlichen Bereich	0,00	0,00	0,00	0,00	0,00
321-	4.2.3 vom privaten Kreditmarkt	204.872,31	0,00	178.500,00	26.372,31	207.452,31
33	4.3. Verbindlichkeiten aus Kassenkrediten	0,00	0,00	0,00	0,00	0,00
34	4.4. Verbindlichkeiten aus Vorgängen, die Kreditaufnahmen wirtschaftlich gleichkommen	0,00	0,00	0,00	0,00	0,00
35	4.5. Verbindlichkeiten aus Lieferungen und Leistungen	0,00	0,00	0,00	0,00	14,00
36	4.6. Verbindlichkeiten aus Transferleistungen	0,00	0,00	0,00	0,00	0,00
37	4.7. Sonstige Verbindlichkeiten	14.430,51	14.430,51	0,00	0,00	611,82
	Summe	219.302,82	14.430,51	178.500,00	26.372,31	208.078,13
Nachrichtlich:						
	Schulden aus Vorgängen, die Kreditaufnahmen wirtschaftlich gleichkommen, soweit nicht in der Bilanzposition 4.4 enthalten.	0	0	0	0	
	Schulden der Sondervermögen ³ mit Sonderrechnung	0	0	0	0	
	- aus Krediten	0	0	0	0	
	- aus Vorgängen, die Kreditaufnahmen wirtschaftlich gleichkommen	0	0	0	0	
1	siehe auch § 48 Abs. 4 GemHVO-Doppik.					
2	Als Restlaufzeit gilt der Zeitraum zwischen dem Abschlussstichtag des Jahresabschlusses und dem Zeitpunkt des vollständigen Ausgleichs der Verbindlichkeit.					
3	Die Ziffern geben an, in welchen Kontengruppen und Kontenarten veranschlagt wird.					
4	Die Angaben sind zu trennen nach den verschiedenen Sondervermögen (z.B. Stadtwerke, Krankenhaus usw.)					

GEMEINDE HUJE

ÜBERTRAGENE
ERMÄCHTIGUNGEN

2021



Übersicht über die übertragenen Haushaltsermächtigungen 2021

Gemeinde: 09 Huje

Seite : 1

Datum: 02.06.2022

Uhrzeit: 09:15:20

I. Übersicht über die übertragenen Aufwendungen nach § 23 Abs. 1 GemHVO-Doppik

Produkt		übertragen auf das neue Haushaltsjahr	davon gebunden	davon frei verfügbar
Nummer	Bezeichnung	in EUR	in EUR	in EUR
1	2	3	4	5
11104	Alte Schule	6.355,43	0,00	6.355,43
Summe		6.355,43	0,00	6.355,43

II. Übersicht über die übertragenen Auszahlungen nach § 23 Abs. 2 GemHVO-Doppik

Produkt		übertragen auf das neue Haushaltsjahr	davon gebunden	davon frei verfügbar
Nummer	Bezeichnung	in EUR	in EUR	in EUR
1	2	3	4	5
11104	Alte Schule	18.696,08	0,00	18.696,08
Summe		18.696,08	0,00	18.696,08

*** Ende der Liste "Übersicht über die übertragenen Haushaltsermächtigungen" ***

GEMEINDE HUJE

ÜBERSICHT ÜBER SONDERVERMÖGEN,
ZWECKVERBÄNDE, GESELLSCHAFTEN,
KOMMUNALUNTERNEHMEN, USW.

2021

Übersicht über die Sondervermögen, Zweckverbände, Gesellschaften, Kommunalunternehmen nach § 106 a GO, gemeinsame Kommunalunternehmen nach § 19 b GkZ, andere Anstalten, die von der Gemeinde getragen werden, mit Ausnahme der öffentlich-rechtlichen Sparkassen, Wasser- und Bodenverbände (§ 51 Abs. 3 Nr. 5 GemHVO-Doppik)

Name	Stammkapital	Anteil der Gemeinde am Stammkapital		Gewinnabführung (+) Verlustabdeckung (-) in EUR		
	in EUR	in EUR	%	2019	2020	2021
1	2	3	4	5	6	7
I. Sondervermögen						
1) Freiwillige Feuerwehr (Kameradschaftskasse)			100			
II. Zweckverbände						
1) ÖPNV		0	0	-4.174	-6.463	0
2) WUV*		0	0	-6.057	-7.246	-7.246
3) Breitbandversorgung Steinburg				0	0	0
III. Gesellschaften						
1) S-H Netz AG				10.040	13.205	10.596
IV. Kommunalunternehmen nach § 106 a GO						
keine						
V. gemeinsame Kommunalunternehmen nach § 19 b GkZ						
keine						
VI. andere Anstalten						
keine						

* Die Zuweisung des Kreises Steinburg ist nicht berücksichtigt.

Nachrichtlich:

Die Gemeinde Huje ist Mitglied im Wasserverband Bekau und im Wasser- und Bodenverband Vaalermoor.

Sondervermögen Kameradschaftskasse der Freiwilligen Feuerwehr der Gemeinde Huje
Einnahmen- und Ausgaben PLAN-IST-Vergleich für das Haushaltsjahr 2021



Gesamtplan

Nr.	Bezeichnung	Einnahmen Plan	Einnahmen Ist	Abweichung	Erläuterungen	Nr.	Bezeichnung	Ausgaben Plan	Ausgaben Ist	Abweichung	Erläuterungen
1	2	3	4	5	6	7	8	9	10	11	12
0	Zuwendungen von Mitgliedern	1.000,00 €	568,00 €	- 432,00 €		8	Ausgaben für Kameradschaftspflege und Versammlungen	1.000,00 €	585,20 €	- 414,80 €	
1	Zuwendungen von Dritten	- €	- €	- €		9	Ausgaben für Ehrungen, Geschenke und ähnliche Anlässe	100,00 €	247,50 €	147,50 €	
2	Einnahmen aus Veranstaltungen	1.400,00 €	1.442,00 €	42,00 €		10	Ausgaben für Veranstaltungen	1.600,00 €	484,44 €	- 1.115,56 €	
3	Veräußerung von Vermögensgegenständen im Einzelwert ab 500 €	- €	- €	- €	Einnahmen für Abgänge aus der Bestandsliste	11	Erwerb von Vermögensgegenständen im Einzelwert ab 500 €	- €	- €	- €	Ausgaben für Zugänge zur Bestandsliste
4	Erstattung von Auslagen durch Gemeinde und Dritte	- €	- €	- €		12	Auslagen für Gemeinde und Dritte	- €	- €	- €	
5	Sonstige Einnahmen	693,00 €	- €	- 693,00 €		13	Sonstige Ausgaben	- €	- €	- €	
6	Einzahlungen der Gemeinde	- €	- €	- €		14	Auszahlungen an die Gemeinde	- €	- €	- €	
7	Entnahme aus der Rücklage	- €	- €	- €	Automatische Buchung	15	Zuführung zur Rücklage	393,00 €	692,86 €	299,86 €	Automatische Buchung
0-7	Gesamteinnahmen	3.093,00 €	2.010,00 €	- 1.083,00 €		8-15	Gesamtausgaben	3.093,00 €	2.010,00 €	- 1.083,00 €	

Entwicklung der Rücklage	Plan	Ist	Abweichung
Stand der Rücklage am 1.1.2021	4.554,74 €	4.835,06 €	280,32 €
Entnahme	- €	- €	- €
Zuführung	393,00 €	692,86 €	299,86 €
Stand der Rücklage am 31.12.2021	4.947,74 €	5.527,92 €	580,18 €

GEMEINDE HUJE

LAGEBERICHT

2021



Inhaltsverzeichnis

1 Vorbemerkungen und rechtliche Grundlagen	2
2 Aufwands- und Ertragssituation.....	2
2.1 Erträge	3
2.2 Aufwendungen	5
3 Finanzlage	6
4 Vermögens- und Kapitalstruktur	8
5 Ausblick	11



1 Vorbemerkungen und rechtliche Grundlagen

Nach den Vorschriften der schleswig-holsteinischen Landesverordnung über die Aufstellung und Ausführung eines doppischen Haushaltsplanes der Gemeinden ist der Jahresabschluss gemäß § 44 Abs. 2 GemHVO-Doppik durch einen Lagebericht nach § 52 GemHVO-Doppik zu ergänzen.

Der Lagebericht soll:

- ein den tatsächlichen Verhältnissen entsprechendes Bild der Vermögens-, Schulden-, Ertrags- und Finanzlage der Gemeinde vermitteln,
- einen Überblick über die wichtigsten Ergebnisse des Jahresabschlusses geben,
- Rechenschaft über die Haushaltswirtschaft im abgelaufenen Jahr geben,
- über Vorgänge von besonderer Bedeutung berichten, selbst, wenn diese nach Schluss des Haushaltsjahres eingetreten sind,
- eine ausgewogene, umfassende und angemessene Analyse der Haushaltswirtschaft sowie der Vermögens-, Finanz- und Ertragslage enthalten und
- auf Chancen und Risiken für die zukünftige Entwicklung der Gemeinde hinweisen.

2 Aufwands- und Ertragssituation

Die Begriffe Aufwand und Ertrag kennzeichnen die Ergebnisrechnung und sind von zentraler Bedeutung im doppischen System. Der **Ertrag** ist der Wertezufluss an Gütern und Dienstleistungen, der das Eigenkapital der Gemeinde erhöht. Als **Aufwand** bezeichnet man den Werteverzehr (Verbrauch) von Gütern und Dienstleistungen, der das Eigenkapital mindert.

Ist der Ertrag höher als der Aufwand, spricht man von einem **Jahresüberschuss**. Konnten die Aufwendungen jedoch nicht von den Erträgen gedeckt werden, spricht man von einem **Jahresfehlbetrag**. Dies hat entweder eine Erhöhung oder eine Minderung des Eigenkapitals zur Folge. Langfristig ist ein ausgeglichenes Ergebnis notwendig, um u. a. eine Generationengerechtigkeit zu erhalten.

Der Jahresabschluss 2021 weist in der Ergebnisrechnung ein **Jahresergebnis** in Höhe von **-28.736,39 Euro** aus.

Im Vergleich zum Ergebnis des Haushaltsplanes in Höhe von -80.800 Euro weicht das Ergebnis des Jahresabschlusses demnach um 52.063,61 Euro ab.



	Ergebnis 2020	Ansatz 2021	Ergebnis 2021	Abweichung 2021
Ordentliche Erträge	454.420,02	372.300	386.707,72	14.407,72 ↗
Ordentliche Aufwendungen	391.801,91	460.000	426.335,81	-33.664,19 ↘
Ergebnis aus laufender Verwaltungstätigkeit	62.618,11	-87.700	-39.628,09	48.071,91 ↗
Finanzerträge	13.204,73	7.900	11.413,90	3.513,90 ↗
Zinsen und sonstige Finanzaufwendungen	794,25	1.000	522,20	-477,80 ↘
Finanzergebnis	12.410,48	6.900	10.891,70	3.991,70 ↗
Ordentliches Ergebnis	75.028,59	-80.800	-28.736,39	52.063,61 ↗
Jahresergebnis	75.028,59	-80.800	-28.736,39	52.063,61 ↗

2.1 Erträge

Die Entwicklungen der Ertragsarten sind in der nachfolgenden Ertragsübersicht dargestellt.

Ertragsübersicht

	Ergebnis 2020	Ansatz 2021	Ergebnis 2021	Abweichung 2021
1 - Steuern und ähnliche Abgaben	259.953,24	250.000	226.582,63	-23.417,37 ↘
2 - Zuwendungen und allgemeine Umlagen	121.008,89	64.400	101.744,47	37.344,47 ↗
3 - Sonstige Transfererträge	0,00	100	0,00	-100,00 ↘
4 - Öffentlich-rechtliche Leistungsentgelte	43.828,19	40.800	40.103,47	-696,53 ↘
5 - Privatrechtliche Leistungsentgelte	17.499,67	9.700	9.700,00	0,00 →
6 - Kostenerstattungen und Kostenumlagen	1.459,79	0	755,93	755,93 ↗
7 - Sonstige Erträge	10.670,24	7.300	7.821,22	521,22 ↗
10 - Erträge aus laufender Verwaltungstätigkeit	454.420,02	372.300	386.707,72	14.407,72 ↗
19 - Finanzerträge	13.204,73	7.900	11.413,90	3.513,90 ↗
Erträge Gesamt ohne ILV	467.624,75	380.200	398.121,62	17.921,62 ↗

Folgende wesentliche Planabweichungen sind festzustellen (gerundet auf volle Hundert Euro):

- Das Steueraufkommen (incl. Abgaben) war im Berichtsjahr 23.400 Euro geringer als im Rahmen der Haushaltsplanung angenommen worden war. Dies ist insbesondere auf das erheblich niedrigere Gewerbesteueraufkommen zurückzuführen.
- Höhere Schlüsselzuweisungen (+ 11.200 Euro).



Gemeinde Huje

- Für die „Weiterentwicklung des Bürgertreffs“ hat die Gemeinde eine Zuwendung aus Mitteln des Landesprogramms ländlicher Raum (LPLR) Schleswig-Holstein in Höhe von 20.400 Euro erhalten. Diese wurde im Dezember 2021 ausgezahlt (s. Produkt 11104 im Teilfinanzplan. Aufgrund der Bewertungsgrundsätze führt die Sanierung der alten Schule nicht zu einer Wertsteigerung. Im Zuge der Jahresabschlussarbeiten wurden deshalb entsprechende Umbuchungen durchgeführt mit der Folge einer außerordentlich hohen einmaligen Abschreibung. Andererseits wurde die erhaltene Zuweisung in voller Höhe aufgelöst, was zu außerplanmäßigen Erträgen in Höhe von 20.400 Euro führte.
- Im Rahmen der Nachkalkulation für die kostenrechnende Einrichtung „Schmutzwasserbeseitigung“ wurde eine Unterdeckung bzw. ein Fehlbetrag in Höhe von 3.097,50 Euro festgestellt. Der Fehlbetrag wurde durch eine Entnahme aus der „Gebührenausgleichsrücklage ausgeglichen (s. Teilergebnisrechnung, Produkt 53801).
- Für das Geschäftsjahr 2020 hat die Gemeinde im April 2021 neben der festen Ausgleichszahlung in Höhe von 152,11 Euro/Aktie zusätzlich eine variable Ausgleichszahlung in Höhe von 50,92 Euro, insgesamt somit 10.595,83 Euro, von der SH Netz AG erhalten. Die Überschüsse aufgrund der Beteiligung an der SH Netz AG entwickeln sich seit 2016 wie folgt:

HH-Jahr	Aufwendungen (Sollzinsen, ggf. Stückzinsen)	Erträge				Überschuss
		Ausgleichs- zahlung	Garantie- dividende	variable Dividende		
				Unternehmens- substanz- minderungen		
2016	2.762,66 €	17.854,73 €	7.938,34 €	3.476,64 €	6.439,75 €	11.615,43 €
2017	339,16 €	13.532,48 €	7.938,34 €	3.050,62 €	2.543,52 €	10.142,70 €
2018	339,16 €	10.040,03 €	7.938,34 €	743,38 €	1.358,31 €	8.957,49 €
2019	339,16 €	13.204,73 €	7.938,34 €	0,00 €	5.266,39 €	12.865,57 €
2020	339,16 €	10.595,83 €	7.938,34 €	5.948,90 €	-3.291,41 €	4.307,77 €
2021						



2.2 Aufwendungen

Die Entwicklungen der Aufwandsarten sind in der nachfolgenden Aufwandsübersicht dargestellt.

Aufwandsübersicht

	Ergebnis 2020	Ansatz 2021	Ergebnis 2021	Abweichung 2021
11 - Personalaufwendungen	4.200,42	4.800	4.515,24	-284,76 ↘
13 - Aufwendungen für Sach- und Dienstleistungen	22.260,60	70.500	45.760,42	-24.739,58 ↘
14 - Bilanzielle Abschreibungen	41.174,02	34.800	66.645,44	31.845,44 ↗
15 - Transferaufwendungen	270.542,57	276.100	253.212,82	-22.887,18 ↘
16 - Sonstige Aufwendungen	53.624,30	73.800	56.201,89	-17.598,11 ↘
17 - ordentliche Aufwendungen	391.801,91	460.000	426.335,81	-33.664,19 ↘
20 - Zinsen und sonstige Finanzaufwendungen	794,25	1.000	522,20	-477,80 ↘
Gesamtaufwand	392.596,16	461.000	426.858,01	-34.141,99 ↘

Die Planabweichungen bei den Aufwendungen betragen insgesamt 7%.

Folgende wesentliche Planabweichungen sind festzustellen (gerundet auf volle Hundert Euro):

- Minderaufwendungen in Höhe von insgesamt 19.600 Euro für die Unterhaltung der Grundstücke und baulichen Anlagen und für die Unterhaltung des sonstigen unbeweglichen Vermögens. Da die Haushaltsmittel in 2022 benötigt werden, wurde beim Produkt 11104 – Alte Schule – ein Haushaltsausgaberest in Höhe von 6.400 Euro gebildet und in das Folgejahr übertragen.
- Für den Werteverzehr des Anlagevermögens wurden 31.900 Euro zu wenig veranschlagt. Diese erhebliche Abweichung resultiert aus einer einmaligen „Sonderabschreibung“ für die alte Schule (s. o.).
- Für den Schullastenausgleich musste die Gemeinde 61.000 Euro aufbringen, davon entfielen 31.100 Euro auf die Umlage für die Julianka-Schule. Die Belastung lag erheblich über dem Vorjahresniveau (+ 8.900 Euro).
- Die Umlage für den Kindergarten Löwenzahn betrug mit ca. 48.700 Euro knapp 1.000 Euro mehr als im Vorjahr.
- Durch die Reduzierung des Umlagesatzes für die Kreisumlage (27% statt 34%) konnten 20.500 Euro eingespart werden.

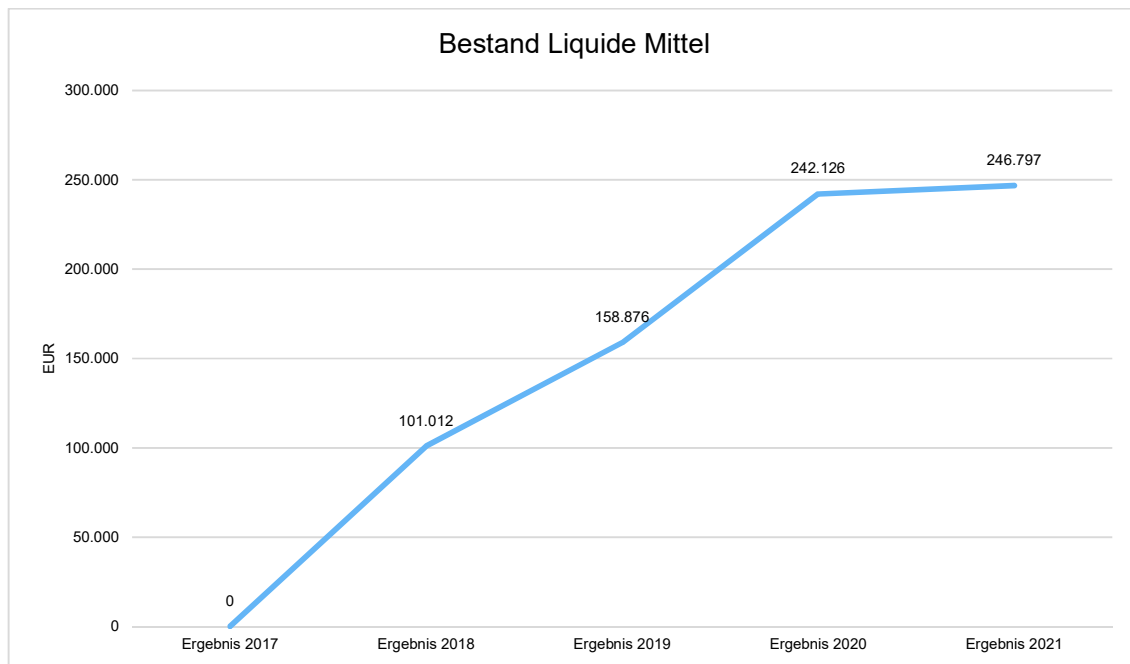


3 Finanzlage

Der Jahresabschluss 2021 weist in der Finanzrechnung ein **Jahresergebnis** in Höhe von **4.671,05 Euro** aus.

Im Vergleich zum Ergebnis des Haushaltsplanes in Höhe von -66.900 Euro weicht das Ergebnis des Jahresabschlusses demnach um 71.571,05 Euro ab.

Die Entwicklung der liquiden Mittel ist dem nachfolgenden Diagramm zu entnehmen:



Außerordentlich hohe Gewerbesteuererträge haben maßgeblich zur positiven Entwicklung der liquiden Mittel von 2018 – 2020 beigetragen.



Laufende Verwaltungstätigkeit

	Ergebnis 2020	Ansatz 2021	Ergebnis 2021	Abweichung 2021
Einzahlungen aus lfd. Verwaltungstätigkeit	462.944,26	375.700	380.320,95	4.620,95 ↗
Auszahlungen aus lfd. Verwaltungstätigkeit	342.867,99	420.900	341.107,88	-79.792,12 ↘
Saldo aus laufender Verwaltungstätigkeit	120.076,27	-45.200	39.213,07	84.413,07 ↗

Die Entwicklung der Einzahlungen und Auszahlungen aus laufender Verwaltungstätigkeit deckt sich im Wesentlichen mit den Erträgen und Aufwendungen, weshalb sie nicht weiter erläutert wird.

Investitionen

	Ergebnis 2020	Ansatz 2021	Ergebnis 2021	Abweichung 2021
Investitionszuwendungen	7.143,03	5.000	20.940,32	15.940,32 ↗
Veräußerung beweglicher Sachanlagen	--	0	500,00	500,00 ↗
Beiträge und ähnliche Entgelte	--	0	1.221,24	1.221,24 ↗
Summe Einzahlungen aus Investitionstätigkeit	7.143,03	5.000	22.661,56	17.661,56 ↗
Erwerb von beweglichen Sachanlagen	5.823,39	21.100	27.079,40	5.979,40 ↗
Baumaßnahmen	35.565,80	3.000	27.544,18	24.544,18 ↗
Summe Auszahlungen aus Investitionstätigkeit	41.389,19	24.100	54.623,58	30.523,58 ↗
Saldo aus Investitionstätigkeit	-34.246,16	-19.100	-31.962,02	-12.862,02 ↘

Wie bereits ausgeführt, hat die Gemeinde für die Sanierung der alten Schule eine (nicht eingeplante) Zuwendung in Höhe von 20.400 Euro erhalten.

Für den Erwerb von Spielgeräten wurden knapp 24.000 Euro investiert. Für diesen Zweck waren Haushaltsmittel in Höhe von 15.000 Euro veranschlagt worden. Die Gemeindevertretung hat in ihrer Sitzung am 20.12.2021 der überplanmäßigen Auszahlung in Höhe von ca. 8.900 Euro zugestimmt.

Für die Finanzierung der Zimmerer- und Dachdeckerarbeiten an der alten Schule – die Kosten betragen 27.500 Euro – stand ein Haushaltsausgabereserve aus dem Vorjahr zur Verfügung.



(Fremd-)Finanzierungen

	Ergebnis 2020	Ansatz 2021	Ergebnis 2021	Abweichung 2021
Aufnahme von Krediten für Investitionen und Investitionsförderungsmaßnahmen	--	178.500	178.500,00	0,00 →
Tilgung von Krediten für Investitionen und Investitionsförderungsmaßnahmen	2.580,00	181.100	181.080,00	-20,00 →
Saldo aus der Aufnahme und Tilgung von Investitionskrediten	-2.580,00	-2.600	-2.580,00	20,00 →

Die Gemeinde Huje beteiligt sich weiterhin an der Schleswig-Holstein Netz AG. Das für die Finanzierung des Aktienerwerbs aufgenommene Kommunaldarlehen der Investitionsbank Schleswig-Holstein (IB.SH) in Höhe von 178.500 Euro wurde im Berichtsjahr umgeschuldet. Das Darlehen ist während der 3-jährigen Laufzeit tilgungsfrei, der Zinssatz beträgt nun 0,12%.

Die beiden Darlehen der KfW-Bank wurden planmäßig getilgt

Die Restschuld am Ende des Jahres beträgt 204.872,31 Euro.

4 Vermögens- und Kapitalstruktur

Bilanz

	Stand 31.12.2020	Stand 31.12.2021
Anlagevermögen	991.541	987.106
Umlaufvermögen	255.480	249.333
Aktive Rechnungsabgrenzung	24.491	16.414
Bilanzvolumen / Aktiva	1.271.512	1.252.853
Eigenkapital	898.219	869.482
davon Allgemeine Rücklage	570.485	570.485
davon Ergebn isrücklage	252.706	327.734
davon Jahresüberschuss / - fehlbetrag	75.029	-28.736
Sonderposten	146.840	140.393
Rückstellungen	18.000	23.300
Verbindlichkeiten	208.078	219.303
Passive Rechnungsabgrenzung	375	375
Bilanzvolumen / Passiva	1.271.512	1.252.853



4.1 Aktiva

4.1.1 Anlagevermögen

Zum Anlagevermögen gehören alle Gegenstände (Anlagegüter), die dazu bestimmt sind, der Gemeinde auf Dauer zu dienen.

Die Veränderungen bei den Sachanlagen sind überwiegend auf Neuinvestitionen, vermindert um planmäßige Abschreibungen, zurückzuführen. Zum Anlagevermögen gehören auch die bei der SH Netz AG erworbenen Aktien. Sie werden unter "Beteiligungen" ausgewiesen.

4.1.2 Umlaufvermögen

Zum Umlaufvermögen sind alle Gegenstände zu zählen, die nicht dazu bestimmt sind, der Gemeinde auf Dauer zu dienen. Hierzu zählen u. a. Vorräte, Forderungen und Bankguthaben bei Kreditinstituten.

Da das Amt Itzehoe-Land kassenführend für die amtsangehörigen Gemeinden ist, werden die liquiden Mittel der Gemeinden in der Bilanz als *Forderungen aus der EHK (= Einheitskasse) gegenüber GKZ 1 - Amt Itzehoe-Land* ausgewiesen. Durch den Überschuss in der Finanzrechnung erhöht sich in diesem Jahr das Umlaufvermögen.

Bis zum 31.12.2009 war die Gemeinde nach den Vorschriften der GemHVO verpflichtet, bei kostenrechnenden Einrichtungen eine Abschreibungsrücklage zu bilden. Mit Hilfe dieser Sonderrücklage sollte sichergestellt werden, dass ein Teil der zum Beispiel im Bereich der zentralen Ortsentwässerung durch die Benutzungsgebühr erwirtschafteten Erträge aus den Abschreibungen nicht für andere Zwecke verwendet wurden. Seit der Umstellung auf die Doppik zum 01.01.2010 sind die in der kostenrechnenden Einrichtung erwirtschafteten Erträge Teil der liquiden Mittel, sie werden nicht mehr gesondert dargestellt.

Am 31.12.2021 betrug der Bestand der Gebührenausschleichsrücklage 12.600 Euro (gerundet). In dieser Höhe sind liquide Mittel gebunden und dürfen somit nicht für andere Zwecke verwendet werden.

4.1.3 Aktive Rechnungsabgrenzung

Gemäß § 49 Abs. 1 GemHVO-Doppik sind (die) vor dem Abschlussstichtag geleistete(n) Auszahlungen, soweit sie Aufwand für eine bestimmte Zeit nach diesem Tag darstellen, als aktive Rechnungsabgrenzungsposten anzusetzen. Außerdem sind geleistete Zuschüsse und Zuweisungen für die Anschaffung oder Herstellung von Vermögensgegenständen zu aktivieren.

U. a. die Zuweisungen für den Erwerb des Amtsgebäudes und für den Bau des Kindergartens *Löwenzahn* werden aktiviert.



4.2 Passiva

4.2.1 Ergebn isrücklage

Die Ergebn isrücklage soll als Puffer dienen, um Jahresfehlbeträge aufzufangen. Sie soll möglichst durch Jahresüberschüsse wieder aufgefüllt werden. Gemäß § 25 Abs. 3 GemHVO-Doppik soll die Ergebn isrücklage mindestens 10% der Allgemeinen Rücklage betragen.

4.2.2 Sonderposten

Sonderposten werden für erhaltene zweckgebundene Zuwendungen und Beiträge für Investitionen gebildet. U. a. werden somit Beiträge in einem Sonderposten auf der Passivseite der Bilanz erfasst und ertragswirksam über die Nutzungsdauer der beitragsfinanzierten Anlagen oder Einrichtungen wieder aufgelöst.

Als Sonderposten werden auch die Beträge ausgewiesen, die aufgrund von positiven Jahresergebnissen in der kostenrechnenden Einrichtung Schmutzwasserbeseitigung in der "Gebührenaussgleichsrücklage" angesammelt werden (und im Rahmen der nächsten Kalkulationsperiode wieder an die Gebührensschuldner ausgekehrt werden). Im Berichtsjahr wurde eine Kostenunterdeckung in Höhe von 3.100 Euro (gerundet) erwirtschaftet.

4.2.3 Rückstellungen

Rückstellungen werden gebildet für später entstehende Kosten, u. a. für die Entschlammung der Klärteichanlage.

4.2.4 Verbindlichkeiten

Als *Verbindlichkeiten* werden zum einen die *Verbindlichkeiten aus Krediten für Investitionen* (= langfristige Verbindlichkeiten) und zum anderen *Sonstige Verbindlichkeiten* ausgewiesen.

Die *Sonstigen Verbindlichkeiten* in Höhe von 14.430,51 Euro resultieren ausschließlich aus *Verbindlichkeiten aus der Vorjahresabgrenzung*.

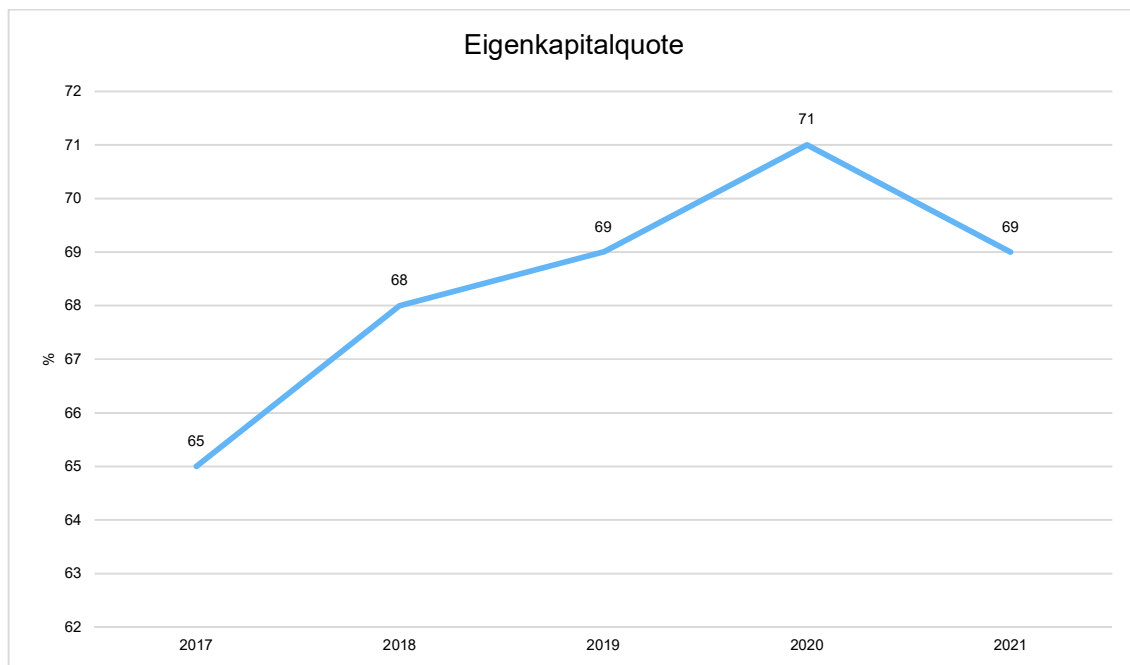
Für Aufwendungen und Erträge, die vor dem Abschlussstichtag (31.12.2021) entstanden sind und erst in der Folgeperiode (2022) zahlungswirksam werden, sind entsprechende Verbindlichkeiten bzw. Forderungen in der Bilanz zum Abschlussstichtag anzusetzen.

U. a. wurden folgende Aufwendungen in das Berichtsjahr abgegrenzt:

- Die Rechnung für die Straßenbauarbeiten im Stücksweg wurde Anfang 2022 beglichen. Da die Leistung im Vorjahr (November/Dezember) erbracht wurde, wurden die Aufwendungen in Höhe von 5.800 Euro (gerundet) in das Vorjahr abgegrenzt.
- Aufwendungen, die durch höhere Stromkosten in 2021 entstanden waren. Die Abrechnungen des Energieversorgers für das Jahr 2021 erfolgten im März 2022.
- Schulkostenbeiträge in Höhe von 5.800 Euro (gerundet).



- Aufgrund der Abrechnung der Gewerbesteuerumlage für das IV. Quartal 2021 errechnete sich eine Zahlungspflicht der Gemeinde in Höhe von 233,00 Euro. Da dieser Betrag erst Anfang 2022 ausgezahlt werden konnte, bestand am Stichtag eine Verbindlichkeit in gleicher Höhe.



Die Eigenkapitalquote zeigt, wie hoch der Anteil des Eigenkapitals am Gesamtvermögen ist. Je höher die Eigenkapitalquote, umso höher ist die finanzielle Stabilität der Gemeinde.

5 Ausblick

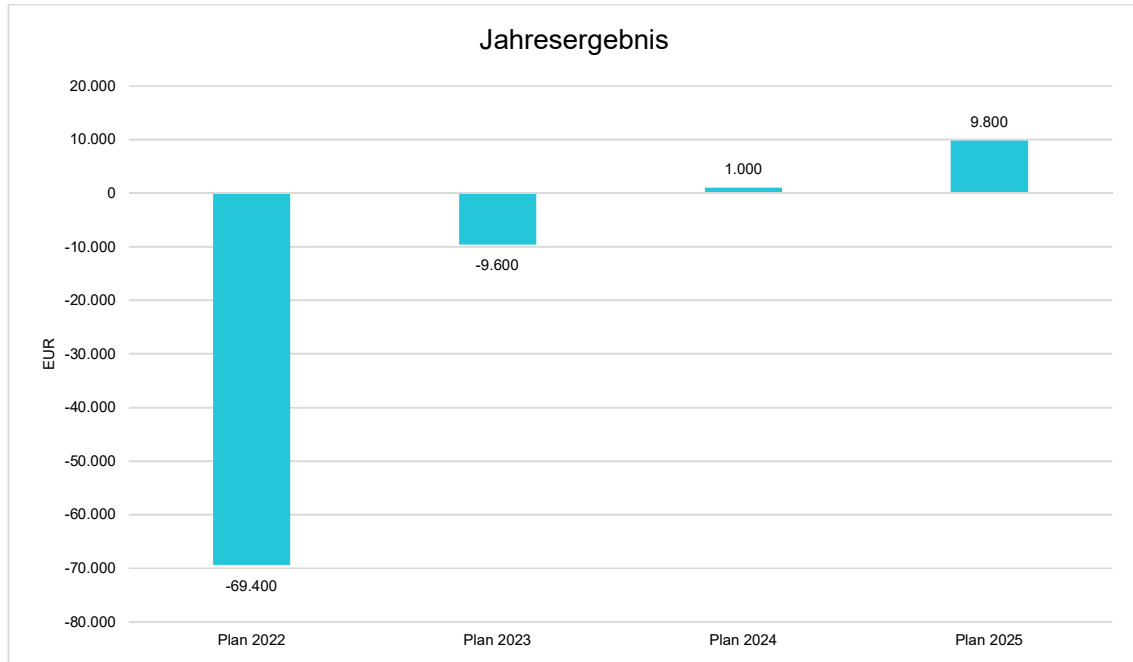
Aufgrund der Plandaten ist festzustellen, dass die Gemeinde nur noch im Haushaltsjahr und in 2023 Jahresfehlbeträge erwirtschaften wird. Durch ein höheres Gewerbesteueraufkommen (als im Rahmen der Haushaltsplanung angenommen wird) und durch den gewohnt wirtschaftlichen Umgang mit den zur Verfügung stehenden Mitteln dürfte der Haushaltsausgleich allerdings gelingen.

Seit Ende 2021 beteiligt sich die Gemeinde am Bürgerwindpark Huje-Nutteln. Die Rendite aus dieser Beteiligung, die bei der Haushalts- und Finanzplanung noch nicht berücksichtigt wurde, wird ebenfalls zu einer Verbesserung des Ergebnisses beitragen.

Die Entwicklung des Jahresergebnisses in den Folgejahren ist dem nachfolgenden Diagramm zu entnehmen:

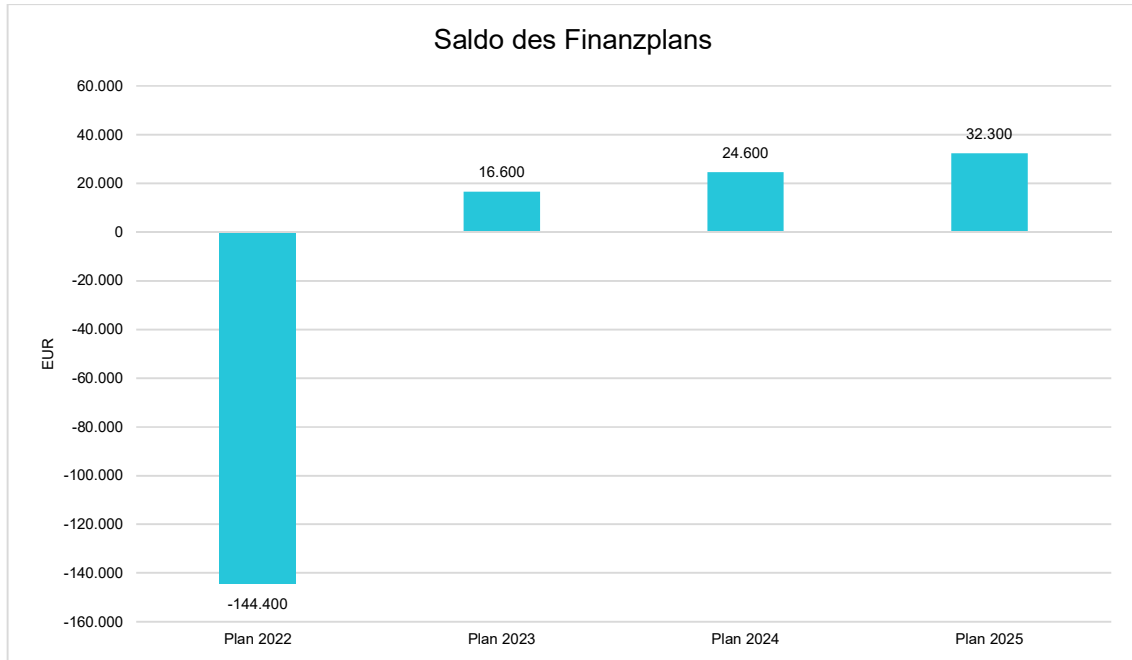


Gemeinde Huje





Wie sich auf der Grundlage der mittelfristigen Finanzplanung der Saldo des Finanzplans (Veränderung des Bestandes der liquiden Mittel) voraussichtlich entwickeln wird, ist dem nachfolgenden Diagramm zu entnehmen. Dabei ist zu berücksichtigen, dass ab dem Planjahr 2023 keine nennenswerten Investitionsmaßnahmen geplant sind.



Itzehoe, 12. April 2022

gez. Renate Lüscho

Bürgermeisterin

gez. Sönke Sießenbüttel

Amtskämmerer