

GEMEINDE HEILIGENSTEDTENERKAMP

JAHRESABSCHLUSS

2022

Jahresabschluss der Gemeinde Heiligenstedtenerkamp zum 31.12.2022

- **Bilanz**
- **Ergebnisrechnung**
- **Teilergebnisrechnung**
- **Finanzrechnung**
- **Teilfinanzrechnung**
- **Investitionsrechnung (Gesamtübersicht)**
- **Anhang**
 - Anlagenspiegel
 - Forderungsspiegel
 - Verbindlichkeitspiegel
 - Ermächtigungen
 - Sondervermögen
- **Lagebericht**
- **Schmutzwasser-Gebühr - Nachkalkulation**

GEMEINDE HEILIGENSTEDTENERKAMP

BILANZ

2022



Aktiva (in EUR)

Position	Bezeichnung	Ergebnis 2021	Ergebnis 2022
1	2	3	4
	1. Anlagevermögen	3.700.364,26	3.777.130,72
01	1.1 Immaterielle Vermögensgegenstände <i>0100000 Immaterielle Vermögensgegenstände</i>	1.184,00 1.184,00	1.184,00 1.184,00
02-09	1.2 Sachanlagen	3.699.180,26	3.775.946,72
02	1.2.1 Unbebaute Grundstücke und grundstücksgleiche Rechte	280.150,03	280.150,03
021	1.2.1.1 Grünflächen <i>0210000 Grünflächen</i>	108.499,71 108.499,71	108.499,71 108.499,71
022	1.2.1.2 Ackerland <i>0220000 Ackerland</i>	143.258,51 143.258,51	143.258,51 143.258,51
029	1.2.1.4 Sonstige unbebaute Grundstücke <i>0290000 Sonstige unbebaute Grundstücke</i>	28.391,81 28.391,81	28.391,81 28.391,81
03	1.2.2 Bebaute Grundstücke und grundstücksgleiche Rechte	632.481,43	622.804,38
032	1.2.2.1 Kinder- und Jugendeinrichtungen <i>0322000 Gebäude, Aufbauten und Betriebsvorrichtungen bei Kinder-/Jugendeinrichtungen</i>	1,00 1,00	1,00 1,00
031	1.2.2.3 Wohnbauten <i>0311000 Grund und Boden bei Wohnbauten</i> <i>0312000 Gebäude, Aufbauten und Betriebsvorrichtungen bei Wohnbauten</i>	12.076,63 11.222,61 854,02	12.014,96 11.222,61 792,35
034	1.2.2.4 Sonstige Dienst-, Geschäfts- und Betriebsgebäude <i>0341000 Grund und Boden mit sonstigen Dienst-, Geschäfts und Betriebsgebäuden</i> <i>0342000 Gebäude, Aufbauten und Betriebsvorrichtungen bei sonstigen Dienst-, Geschäfts- und Betriebsgebäuden</i>	620.403,80 53.237,73 567.166,07	610.788,42 53.237,73 557.550,69
04	1.2.3 Infrastrukturvermögen	2.719.594,28	2.758.177,88
041	1.2.3.1 Grund und Boden des Infrastrukturvermögens <i>0410000 Grund und Boden des Infrastrukturvermögens</i>	150.885,15 150.885,15	150.885,15 150.885,15
044	1.2.3.4 Entwässerungs- und Abwasserbeseitigungsanlagen <i>0443100 Haupt- und Anschlussleitungen</i> <i>0443200 Regenrückhaltebecken</i> <i>0443300 Pumpwerke</i> <i>0443400 Hausanschlüsse</i>	2.212.223,14 2.003.207,55 122.374,91 79.815,27 6.825,41	2.268.952,87 2.066.368,28 119.277,00 76.629,90 6.677,69
045	1.2.3.5 Straßennetz mit Wegen, Plätzen und Verkehrslenkungsanlagen <i>0450000 Straßennetz mit Wegen, Plätzen und Verkehrslenkungsanlagen</i>	347.438,55 347.438,55	329.774,95 329.774,95
046	1.2.3.6 Sonstige Bauten des Infrastrukturvermögens <i>0460000 Sonstige Bauten des Infrastrukturvermögens</i>	9.047,44 9.047,44	8.564,91 8.564,91
06	1.2.5 Kunstgegenstände, Kulturdenkmäler <i>0600000 Kunstgegenstände, Kulturdenkmäler</i>	1,00 1,00	1,00 1,00
07	1.2.6 Maschinen und technische Anlagen, Fahrzeuge <i>0700000 Maschinen und technische Anlagen, Fahrzeuge</i> <i>0701000 Fahrzeuge</i> <i>0702000 Maschinen und technische Anlagen</i> <i>0791000 Sammelposten für Vermögensgegenstände über 150 Euro bis 1.000 Euro ohne Umsatzsteuer</i>	56.499,53 1.346,09 29.183,73 13.258,39 12.711,32	91.108,08 1.199,36 60.335,35 11.963,90 17.609,47
08	1.2.7 Betriebs- und Geschäftsausstattung <i>0800000 Betriebs- und Geschäftsausstattung</i> <i>0801000 Einrichtungsgegenstände</i> <i>0804000 Spielgeräte</i> <i>0891000 BGA, Sammelposten</i>	10.453,99 2.334,85 4,00 706,93 7.408,21	23.705,35 1.717,55 1.666,04 13.585,23 6.736,53



Aktiva (in EUR)

Position	Bezeichnung	Ergebnis 2021	Ergebnis 2022
1	2	3	4
09	1.2.8 Geleistete Anzahlungen, Anlagen im Bau <i>0901001 Neubau Sportlerheim</i>	0,00 <i>0,00</i>	0,00 <i>0,00</i>
	2. Umlaufvermögen	703.152,97	610.248,15
	2.2 Forderungen und sonstige Vermögensgegenstände	18.557,98	20.390,60
161	2.2.1 Öffentlich-rechtliche Forderungen aus Dienstleistungen <i>1611123 Forderungen aus Sonderposten</i> <i>1611500 Forderungen aus Benutzungsgebühren</i> <i>1611642 Forderungen aus sonstigen Transfererträgen</i> <i>1611645 Forderungen aus sonstigen ordentlichen Erträgen</i> <i>2111292 Einzelwertberichtigungen auf Forderungen aus sonstigen ordentlichen Erträgen</i>	1.279,09 <i>0,00</i> <i>1.098,09</i> <i>-3,00</i> <i>184,00</i> <i>0,00</i>	1.379,34 <i>0,00</i> <i>1.150,34</i> <i>45,00</i> <i>184,00</i> <i>0,00</i>
169	2.2.2 Sonstige öffentlich-rechtliche Forderungen <i>1691000 Sonstige öffentlich-rechtliche Forderungen</i> <i>1691200 Forderungen aus ILV</i> <i>1691601 Forderungen aus Grundsteuer A</i> <i>1691602 Forderungen aus Grundsteuer B</i> <i>1691603 Forderungen aus Gewerbesteuer</i> <i>1691604 Forderungen aus Anteil EST</i> <i>1691605 Forderungen aus Anteil UST</i> <i>1691607 Forderungen aus Hundesteuer</i> <i>1691615 Forderungen aus Ausgleichleistungen</i> <i>1691620 Forderungen aus Schlüsselzuweisungen vom Land</i> <i>1691622 Forderungen aus allgemeinen Zuweisungen</i> <i>1691623 Forderungen aus Zuweisungen und Zuschüsse für laufende Zwecke</i> <i>2111272 Einzelwertberichtigungen auf Forderungen aus Gewerbesteuer</i>	5.121,51 <i>0,00</i> <i>0,00</i> <i>0,00</i> <i>1.829,05</i> <i>3.062,46</i> <i>0,00</i> <i>0,00</i> <i>230,00</i> <i>0,00</i> <i>0,00</i> <i>0,00</i> <i>0,00</i> <i>0,00</i> <i>0,00</i> <i>0,00</i> <i>0,00</i>	9.071,86 <i>0,00</i> <i>0,00</i> <i>0,00</i> <i>919,19</i> <i>7.897,67</i> <i>0,00</i> <i>0,00</i> <i>255,00</i> <i>0,00</i> <i>0,00</i> <i>0,00</i> <i>0,00</i> <i>0,00</i> <i>0,00</i> <i>0,00</i> <i>0,00</i>
171	2.2.3 Privatrechtliche Forderungen aus Dienstleistungen <i>1711144 Forderungen aus Erträge aus Kostenerstattungen, Kostenumlagen</i> <i>1711400 Forderungen aus Mieten und Pachten</i> <i>1711410 Forderungen aus Miete und Pacht 10</i> <i>1711500 Forderungen aus sonstigem privatrechtlichem Leistungsentgelten</i>	232,65 <i>232,65</i> <i>0,00</i> <i>0,00</i> <i>0,00</i>	0,00 <i>0,00</i> <i>0,00</i> <i>0,00</i> <i>0,00</i>
179	2.2.4 Sonstige Privatrechtliche Forderungen <i>1791000 sonstige privatrechtliche Forderungen</i> <i>1791146 Forderungen aus Finanzerträgen</i>	0,00 <i>0,00</i> <i>0,00</i>	0,00 <i>0,00</i> <i>0,00</i>
178	2.2.5 Sonstige Vermögensgegenstände <i>1781740 Forderungen aus Vorjahresabgrenzung aus Steuern und ähnliche Abgaben</i> <i>1781741 Forderungen aus Vorjahresabgrenzung aus Zuwendungen und allgemeinen Umlagen</i> <i>1781742 Forderungen aus Vorjahresabgrenzung aus sonstigen Transfererträgen</i> <i>1781743 Forderungen aus Vorjahresabgrenzung aus öffentlich-rechtlichen Leistungsentgelten</i> <i>1781744 Forderungen aus Vorjahresabgrenzung aus privatrechtlichen Leistungsentgelten, Kostenerstattungen und Kostenumlagen</i> <i>1781746 Forderungen aus Vorjahresabgrenzung aus Finanzerträgen</i>	11.924,73 <i>-2.329,00</i> <i>3.241,86</i> <i>914,55</i> <i>5.638,20</i> <i>4.459,07</i> <i>0,05</i>	9.939,40 <i>15.104,00</i> <i>0,00</i> <i>926,20</i> <i>-7.975,39</i> <i>1.884,54</i> <i>0,05</i>
18	2.4 Liquide Mittel <i>1691801 Forderungen aus der EHK gegen GKZ 1</i> <i>1811001 Sparkasse Westholstein</i> <i>1811002 Volksbank</i>	684.594,99 <i>0,00</i> <i>0,00</i> <i>0,00</i>	589.857,55 <i>0,00</i> <i>0,00</i> <i>0,00</i>



Bilanz 2022

Gemeinde: 06 Heiligenstedtenerkamp

Seite : 3

Datum: 21.06.2023

Uhrzeit: 10:45:51

Aktiva (in EUR)

Position	Bezeichnung	Ergebnis 2021	Ergebnis 2022
1	2	3	4
	1811003 Postbank	0,00	0,00
	1811004 Verrechnungen	0,00	0,00
	1811005 Rücklage	0,00	0,00
	1811991 Schwebeposten Sparkasse	0,00	0,00
	1811992 Schwebeposten Volksbank	0,00	0,00
	1811999 Plankonto liquide Mittel	0,00	0,00
	1821000 Sonstige Einlagen	15.000,00	18.000,00
	1831000 Zahlweg Bar	0,00	0,00
	1850001 Forderungen aus der Einheitskasse gegenüber GKZ 01 - Amt Itzehoe-Land	669.594,99	571.857,55
185	davon: Forderungen aus dem Zahlungsverkehr ggü. dem Amt	669.594,99	571.857,55
19	3. Aktive Rechnungsabgrenzung	696,80	681,03
	1911530 RAP aus Aufwendungen für Sach- und Dienstleistungen	0,00	35,69
	1911550 RAP aus sonstigen ordentlichen Aufwendungen aus laufender Verwaltungstätigkeit	0,00	0,00
	1995000 Geleistete Zuwendungen/Zuschüsse für Investitionsmaßnahmen	696,80	645,34
	Summe AKTIVA	4.404.214,03	4.388.059,90



Passiva (in EUR)

Position	Bezeichnung	Ergebnis 2021	Ergebnis 2022
1	2	3	4
20	1. Eigenkapital	2.299.089,29	2.356.432,75
201	1.1 Allgemeine Rücklage	2.039.478,60	2.039.478,60
	2010000 Allgemeine Rücklage	2.039.478,60	2.039.478,60
	2019997 Ausgleichskonto Kassenrestvorträge (automatisch)	0,00	0,00
203	1.3 Ergebnisrücklage	271.325,25	259.610,69
	2030000 Ergebnisrücklage	271.325,25	259.610,69
205	1.5 Jahresüberschuss/Jahresfehlbetrag	-11.714,56	57.343,46
	1.6 Nicht durch Eigenkapital gedeckter Fehlbetrag	0,00	0,00
23	2. Sonderposten	1.444.166,10	1.396.384,12
231	2.1 aufzulösende Zuschüsse	8.609,17	14.794,47
	2310000 Aufzulösende Zuschüsse Bund	1.890,31	1.816,74
	2318000 Aufzulösende Zuschüsse übrige Bereiche	6.718,86	12.977,73
232	2.2 aufzulösende Zuweisungen	88.773,05	93.073,57
	2321000 Aufzulösende Zuweisungen - Land	4.355,70	4.156,91
	2322000 Aufzulösende Zuweisungen - Gemeinden/Kreis	43.792,80	49.742,91
	2323000 Aufzulösende Zuweisungen Zweckverbände	40.622,55	39.171,75
	2328000 Aufzulösende Zuweisungen übrige Bereiche	2,00	2,00
233	2.3 für Beiträge	1.055.956,69	1.013.301,32
2331	2.3.1 aufzulösende Beiträge	1.055.956,69	1.013.301,32
	2331000 Aufzulösende Beiträge	1.055.956,69	1.013.301,32
2332	2.3.2 nicht aufzulösende Beiträge	0,00	0,00
	2332000 Nicht aufzulösende Beiträge	0,00	0,00
234	2.4 Gebührenaussgleich	34.760,11	26.401,47
	2340000 Gebührenaussgleich	34.760,11	26.401,47
239	2.7 Sonstige Sonderposten	256.067,08	248.813,29
	2390000 Sonstige Sonderposten	256.067,08	247.370,85
	2391000 Kostenerstattung Hausanschlüsse (aufzulösen)	0,00	1.442,44
25, 26, 27, 28	3. Rückstellungen	28.400,00	36.400,00
261	3.4 Rückstellungen für später entstehende Kosten	28.400,00	36.400,00
	2610100 Rückstellungen für Maßnahmen nach der SÜVO	10.400,00	14.800,00
	2610200 Rückstellungen für Instandhaltungsmaßnahmen	18.000,00	21.600,00
3	4. Verbindlichkeiten	632.558,64	598.843,03
32	4.2 Verbindlichkeiten aus Krediten für Investitionen	611.380,00	575.740,00
32-	4.2.2 vom öffentlichen Bereich	0,00	0,00
	3216350 Verbindlichkeiten aus Krediten/Investitionen sonst. öffentl. Sonderrechnungen Laufzeit (mehr als 5 Jahre) Ordentliche Tilgung	0,00	0,00
32-	4.2.3 vom privaten Kreditmarkt	611.380,00	575.740,00
	3217300 Verbindlichkeiten aus Krediten/Investitionen Kreditinstitute Laufzeit (mehr als 5 Jahre) Euro-Währung (fester Zins)	240.130,00	231.990,00
	3217310 Verbindlichkeiten aus Krediten/Investitionen Kreditinstitute Laufzeit (mehr als 5 Jahre) Euro-Währung (variabler Zins)	371.250,00	343.750,00
	3217350 Verbindlichkeiten aus Krediten/Investitionen Kreditinstitute Laufzeit (mehr als 5 Jahre) Ordentliche Tilgung	0,00	0,00
33	4.3 Verbindlichkeiten aus Kassenkrediten	0,00	0,00
	3350001 Verbindlichkeiten aus der Einheitskasse gegenüber GKZ 01 - Amt Itzehoe-Land	0,00	0,00



Passiva (in EUR)

Position	Bezeichnung	Ergebnis 2021	Ergebnis 2022
1	2	3	4
35	4.5 Verbindlichkeiten aus Lieferungen und Leistungen	0,00	0,00
	3511104 Verbindlichkeiten aus Infrastrukturvermögen	0,00	0,00
	3511107 Verbindlichkeiten aus Maschinen und technische Anlagen, Fahrzeuge	0,00	0,00
	3511108 Verbindlichkeiten aus Betriebs- und Geschäftsausstattung	0,00	0,00
	3511250 Verbindlichkeiten bei Personalaufwendungen	0,00	0,00
	3511252 Verbindlichkeiten bei Aufwendungen für Sach- und Dienstleistungen	0,00	0,00
	3511254 Verbindlichkeiten bei sonstigen ordentlichen Aufwendungen aus laufender Verwaltungstätigkeit	0,00	0,00
	3511255 Verbindlichkeiten bei Zinsaufwendungen	0,00	0,00
36	4.6 Verbindlichkeiten aus Transferleistungen	0,00	0,00
	3611253 Verbindlichkeiten bei Transferaufwendungen	0,00	0,00
37	4.7 Sonstige Verbindlichkeiten	21.178,64	23.103,03
	3791232 Verbindlichkeiten aus Verbindlichkeiten aus Krediten für Investitionen	0,00	0,00
	3791552 Verbindlichkeiten aus der Vorjahresabgrenzung aus Aufwendungen für Sach- und Dienstleistungen	3.194,73	6.372,63
	3791553 Verbindlichkeiten aus der Vorjahresabgrenzung aus Transferaufwendungen	94,00	2.499,60
	3791554 Verbindlichkeiten aus der Vorjahresabgrenzung aus sonstigen ordentlichen Aufwendungen aus laufender Verwaltungstätigkeit	17.889,91	14.230,80
	3792999 Gegenkonto für Verbindlichkeiten außerhalb Kontenreferenz	0,00	0,00
	3799012 Elternkonto	0,00	0,00
39	5. Passive Rechnungsabgrenzung	0,00	0,00
	3991000 Übrige Verbindlichkeiten	0,00	0,00
	Summe PASSIVA	4.404.214,03	4.388.059,90

Nachrichtlich:

1. Summe der übertragenen Ermächtigungen für Aufwendungen nach § 23 Abs. 1 GemHVO-Doppik: 103 TEUR.
2. Summe der übertragenen Ermächtigungen für Auszahlungen für Investitionen und Investitionsförderungsmaßnahmen nach § 23 Abs. 2 GemHVO-Doppik: 29 TEUR.
3. Summe der von der Gemeinde übernommenen Bürgschaften (Wert zum Bilanzstichtag): 0 EUR.

*** Ende der Liste "Bilanz" ***

GEMEINDE HEILIGENSTEDTENERKAMP

ERGEBNISRECHNUNG

2022



Ergebnisrechnung 2022

Gemeinde: 06 Heiligenstedtenkamp

Seite : 1
Datum: 21.06.2023
Uhrzeit: 10:09:54

Ertrags- und Aufwandsarten			Ergebnis des Vorjahres	Fortgeschriebener Ansatz des Haushaltsjahres	Ist-Ergebnis des Haushaltsjahres	Vergleich Ansatz / Ist (Spalte 5 / Spalte 6)	übertragene Ermächtigungen
			2021	2022	2022	2022	2023
			in EUR	in EUR	in EUR	in EUR	in EUR
1	2	3	4	5	6	7	8
40	1	Steuern und ähnliche Abgaben	611.585,28	613.600,00	697.099,02	83.499,02	----
		4011000 Grundsteuer A	724,58	800,00	643,38	-156,62	----
		4012000 Grundsteuer B	115.205,06	131.000,00	132.221,19	1.221,19	----
		4013000 Gewerbesteuer	33.905,64	22.000,00	58.929,45	36.929,45	----
		4021000 Gemeindeanteil an der Einkommensteuer	406.065,00	399.200,00	444.324,00	45.124,00	----
		4022000 Gemeindeanteil an der Umsatzsteuer	10.053,00	8.300,00	8.506,00	206,00	----
		4032000 Hundesteuer	7.040,00	7.000,00	7.115,00	115,00	----
		4051000 Leistungen nach dem Familienleistungsausgleich	38.592,00	45.300,00	45.360,00	60,00	----
41	2	+ Zuwendungen und allgemeine Umlagen	557.652,13	619.700,00	620.551,58	851,58	----
		4111000 Schlüsselzuweisungen	279.408,00	343.600,00	343.644,00	44,00	----
		4131000 Allgemeine Zuweisungen Land	14.989,03	7.400,00	9.857,58	2.457,58	----
		4141000 Zuweisungen und Zuschüsse für lfd. Zwecke Land	0,00	0,00	0,00	0,00	----
		4142000 Zuweisungen und Zuschüsse für lfd. Zwecke Gemeinden (GV)	800,49	800,00	800,49	0,49	----
		4142010 Zuweisung Kreis	257.273,74	259.600,00	254.492,64	-5.107,36	----
		4144000 Zuweisungen und Zuschüsse für lfd. Zwecke sonstiger öffentl. Bereich	0,00	4.200,00	5.341,92	1.141,92	----
		4147000 Zuweisungen und Zuschüsse für lfd. Zwecke private Unternehmen	0,00	0,00	330,00	330,00	----
		4148000 Zuweisungen und Zuschüsse für lfd. Zwecke übrige Bereiche	973,50	600,00	567,50	-32,50	----
		4161000 Erträge aus der Auflösung von Sonderposten aus Zuschüssen	435,52	300,00	538,48	238,48	----
		4162000 Erträge aus der Auflösung von Sonderposten aus Zuweisungen	3.771,85	3.200,00	4.978,97	1.778,97	----
42	3	+ sonstige Transfererträge	6.820,60	8.100,00	9.630,70	1.530,70	----
		4211000 Kostenbeiträge und Aufwandersatz außerhalb von Einrichtungen	6.820,60	8.100,00	9.630,70	1.530,70	----
43	4	+ öffentlich-rechtliche Leistungsentgelte	197.103,28	194.100,00	192.145,78	-1.954,22	----
		4321000 Benutzungsgebühren und ähnliche Entgelte	151.022,81	142.100,00	141.131,77	-968,23	----
		4371000 Erträge aus der Auflösung von Sonderposten für Beiträge	42.655,37	42.400,00	42.655,37	255,37	----
		4381000 Erträge aus der Auflösung von Sonderposten für den Gebührenaussgleich	3.425,10	9.600,00	8.358,64	-1.241,36	----
441	5	+ privatrechtliche Leistungsentgelte	10.371,71	9.300,00	10.197,96	897,96	----
442							
446							
		4411000 Mieten und Pachten	9.571,71	8.000,00	8.314,21	314,21	----
		4411010 Gemeindezentrum	800,00	1.000,00	1.735,00	735,00	----
		4421000 Erträge aus dem Verkauf von Vorräten	0,00	100,00	0,00	-100,00	----
		4461000 Sonstige privatrechtliche Leistungsentgelte	0,00	200,00	148,75	-51,25	----
448	6	+ Kostenerstattungen und Kostenumlagen	31.395,04	25.600,00	26.833,32	1.233,32	----
		4482000 Erträge aus Kostenerstattungen, Kostenumlagen Gemeinden (GV)	21.474,64	4.100,00	3.742,10	-357,90	----



Ergebnisrechnung 2022

Gemeinde: 06 Heiligenstedtenkamp

Seite : 2
 Datum: 21.06.2023
 Uhrzeit: 10:09:54

Ertrags- und Aufwandsarten			Ergebnis des Vorjahres	Fortgeschriebener Ansatz des Haushaltsjahres	Ist-Ergebnis des Haushaltsjahres	Vergleich Ansatz / Ist (Spalte 5 / Spalte 6)	übertragene Ermächtigungen
			2021	2022	2022	2022	2023
			in EUR	in EUR	in EUR	in EUR	in EUR
1	2	3	4	5	6	7	8
		4488000 Erträge aus Kostenerstattungen, Kostenumlagen übrige Bereiche	9.920,40	21.500,00	23.091,22	1.591,22	----
45	7	+ sonstige Erträge	28.044,50	24.300,00	27.210,70	2.910,70	----
		4511000 Konzessionsabgaben	17.438,06	15.500,00	18.407,22	2.907,22	----
		4562000 Säumniszuschläge	0,00	0,00	100,00	100,00	----
		4565000 Verzinsung von Steuernachforderungen und Steuererstattungen	545,00	200,00	0,00	-200,00	----
		4573000 Erträge aus der Auflösung von sonstigen Sonderposten	8.696,23	8.600,00	8.703,48	103,48	----
		4583272 Erträge aus der Auflösung von Einzelwertberichtigungen auf Forderungen aus Gewerbesteuer	1.365,21	0,00	0,00	0,00	----
	10	= Erträge	1.442.972,54	1.494.700,00	1.583.669,06	88.969,06	----
50	11	Personalaufwendungen	304.767,85	422.400,00	379.995,92	-42.404,08	0,00
		5012000 Arbeitnehmerinnen und Arbeitnehmer	237.899,05	326.400,00	316.819,99	-9.580,01	0,00
		5022000 Beiträge zu Versorgungskassen Arbeitnehmer/-innen	15.797,75	21.600,00	18.925,73	-2.674,27	0,00
		5031000 Beiträge zur gesetzlichen Sozialversicherung für Beamte/-innen	1.243,44	1.400,00	1.239,12	-160,88	0,00
		5032000 Beiträge zur gesetzlichen Sozialversicherung für Arbeitnehmer/-innen	49.827,61	73.000,00	43.011,08	-29.988,92	0,00
52	13	+ Aufwendungen für Sach- und Dienstleistungen	119.336,05	293.700,00	136.778,49	-156.921,51	102.829,43
		5211000 Unterhaltung der Grundstücke und baulichen Anlagen	33.983,20	19.500,00	14.639,19	-4.860,81	0,00
		5221000 Unterhaltung des sonstigen unbeweglichen Vermögens	23.670,31	195.700,00	58.893,79	-136.806,21	102.829,43
		5241000 Bewirtschaftung der Grundstücke, baulichen Anlagen u.s.w.	11.125,53	8.800,00	3.610,76	-5.189,24	0,00
		5241010 Heizkosten	7.611,39	9.800,00	6.183,17	-3.616,83	0,00
		5241020 Stromkosten	8.695,04	14.900,00	10.950,39	-3.949,61	0,00
		5241030 Aufwendungen für Versicherungen	1.046,11	1.400,00	1.112,64	-287,36	0,00
		5251000 Haltung von Fahrzeugen	7.823,40	8.000,00	10.612,27	2.612,27	0,00
		5261000 Dienst- und Schutzkleidung, persönliche Ausrüstungsgegenstände	2.692,35	3.000,00	617,78	-2.382,22	0,00
		5262000 Aus- und Fortbildung, Umschulung	4.915,46	7.000,00	5.447,37	-1.552,63	0,00
		5271000 Besondere Verwaltungs- und Betriebsaufwendungen	6.146,34	8.800,00	9.438,28	638,28	0,00
		5271010 Betriebsaufwendungen (Regionalmanagement)	515,92	700,00	465,32	-234,68	0,00
		5291000 Aufwendungen für sonstige Dienstleistungen	1.411,56	1.700,00	666,07	-1.033,93	0,00
		5291010 Verbrauchsmittel	1.937,30	2.300,00	1.660,29	-639,71	0,00
		5291020 Lehr- und Lernmittel	1.088,94	1.500,00	2.166,07	666,07	0,00
		5291030 Spenden	0,00	100,00	0,00	-100,00	0,00
		5291050 Mittagessen	6.673,20	9.000,00	9.715,10	715,10	0,00
		5291060 Öffentlichkeitsarbeit	0,00	1.500,00	600,00	-900,00	0,00
57	14	+ bilanzielle Abschreibungen	191.896,41	107.000,00	112.630,64	5.630,64	0,00
		5711000 Abschreibungen auf imm. Vermögengegenstände und Sachanlagen	183.386,43	106.700,00	112.579,09	5.879,09	0,00
		5711080 Abschreibungen auf Betriebs- und Geschäftsausstattung	0,00	200,00	0,00	-200,00	0,00



Ergebnisrechnung 2022

Gemeinde: 06 Heiligenstedtenkamp

Seite : 3
Datum: 21.06.2023
Uhrzeit: 10:09:54

Ertrags- und Aufwandsarten			Ergebnis des Vorjahres	Fortgeschriebener Ansatz des Haushaltsjahres	Ist-Ergebnis des Haushaltsjahres	Vergleich Ansatz / Ist (Spalte 5 / Spalte 6)	übertragene Ermächtigungen
			2021	2022	2022	2022	2023
			in EUR	in EUR	in EUR	in EUR	in EUR
1	2	3	4	5	6	7	8
		5731250 Abschreibungen auf Forderungen aus Benutzungsgebühren	0,00	0,00	0,03	0,03	0,00
		5731271 Abschreibungen auf Forderungen aus Grundsteuer B	0,00	0,00	0,06	0,06	0,00
		5731272 Abschreibungen auf Forderungen aus Gewerbesteuer	3.573,80	0,00	0,00	0,00	0,00
		5731276 Abschreibungen auf Forderungen aus Hundesteuer	0,02	0,00	0,00	0,00	0,00
		5731292 Abschreibungen auf Forderungen aus sonstigen ordentlichen Erträgen	434,00	0,00	0,00	0,00	0,00
		5741000 Abschreibungen auf geleistete Zuwendungen (aktive Rechnungsabgrenzung)	4.502,16	100,00	51,46	-48,54	0,00
53	15	+ Transferaufwendungen	416.628,99	461.900,00	462.930,40	1.030,40	0,00
		5310000 Zuweisungen und Zuschüsse für lfd. Zwecke Bund	632,47	2.500,00	2.117,65	-382,35	0,00
		5312000 Zuweisungen und Zuschüsse für lfd. Zwecke Gemeinden (GV)	1.524,64	1.800,00	1.742,31	-57,69	0,00
		5313000 Zuweisungen und Zuschüsse für lfd. Zwecke Zweckverbände	7.541,98	7.700,00	7.550,42	-149,58	0,00
		5318000 Zuweisungen und Zuschüsse für lfd. Zwecke übrige Bereiche	9.021,28	11.800,00	11.198,46	-601,54	0,00
		5331000 Leistungen an natürliche Personen außerhalb von Einrichtungen	0,00	0,00	0,00	0,00	0,00
		5341000 Gewerbesteuerumlage	3.167,00	2.000,00	4.289,00	2.289,00	0,00
		5372100 Kreisumlage	229.204,62	250.500,00	250.486,56	-13,44	0,00
		5372200 Amtsumlage	165.537,00	185.600,00	185.546,00	-54,00	0,00
54	16	+ sonstige Aufwendungen	417.599,13	513.500,00	428.067,41	-85.432,59	0,00
		5421000 Inanspruchnahme von Rechten und Dienstenaufwendungen für ehrenamtliche und sonstige Tätigkeiten	16.332,56	17.400,00	15.249,80	-2.150,20	0,00
		5421010 Inanspruchnahme von Rechten und Dienstensitzungsgelder	0,00	2.000,00	1.799,00	-201,00	0,00
		5429000 Verfügungsmittel	0,00	300,00	0,00	-300,00	0,00
		5429010 Mitgliedsbeiträge	2.054,72	2.300,00	2.007,52	-292,48	0,00
		5429020 Schülerbeförderung	2.870,46	3.000,00	2.642,92	-357,08	0,00
		5429030 Sonstige Aufwendungen für die Inanspruchnahme von Rechten und Diensten -zB. Jahresabschlussessen	0,00	500,00	0,00	-500,00	0,00
		5431000 Geschäftsaufwendungen	5.111,22	11.000,00	13.474,29	2.474,29	0,00
		5431020 Honorare, Vergütungen (Sachverständige, Ing.-Büros)	0,00	35.500,00	2.258,62	-33.241,38	0,00
		5431030 Bauleitpläne	12.367,50	42.000,00	11.104,68	-30.895,32	0,00
		5441000 Steuern, Versicherungen, Schadensfälle	5.861,82	6.300,00	5.951,42	-348,58	0,00
		5451000 Erstattungen von Aufwendungen von Dritten aus lfd. Verw. Tätigkeit Land	0,00	3.500,00	3.491,25	-8,75	0,00
		5452000 Erstattungen von Aufwendungen von Dritten aus lfd. Verw. Tätigkeit Gemeinden (GV)	15.710,89	16.700,00	15.998,56	-701,44	0,00
		5452010 Schulkostenbeiträge	166.948,35	176.500,00	158.889,27	-17.610,73	0,00
		5452020 Erstattung nach dem KiTaG / KJHG	0,00	0,00	1.036,75	1.036,75	0,00
		5452040 Entgelt an Dritte	52.511,58	52.000,00	50.370,39	-1.629,61	0,00



Ergebnisrechnung 2022

Gemeinde: 06 Heiligenstedtenkamp

Seite : 4
 Datum: 21.06.2023
 Uhrzeit: 10:09:54

Ertrags- und Aufwandsarten			Ergebnis des Vorjahres	Fortgeschriebener Ansatz des Haushaltsjahres	Ist-Ergebnis des Haushaltsjahres	Vergleich Ansatz / Ist (Spalte 5 / Spalte 6)	übertragene Ermächtigungen
			2021	2022	2022	2022	2023
			in EUR	in EUR	in EUR	in EUR	in EUR
1	2	3	4	5	6	7	8
		5452050 Finanzierungsbeitrag nach § 51 KiTaG	132.625,03	136.000,00	130.834,16	-5.165,84	0,00
		5457000 Erstattungen von Aufwendungen von Dritten aus lfd. Verw. Tätigkeit private Unternehmen	0,00	500,00	0,00	-500,00	0,00
		5473272 Aufwendungen aus Einzelwertberichtigungen auf Forderungen aus Gewerbesteuer	-2.361,00	0,00	0,00	0,00	0,00
		5473292 Aufwendungen aus Einzelwertberichtigungen auf Forderungen aus sonstigen ordentlichen Erträgen	-434,00	0,00	0,00	0,00	0,00
		5491000 Aufwendungen aus der Zuführung von Rückstellungen für später entstehende Kosten	8.000,00	8.000,00	8.000,00	0,00	0,00
		5498000 Aufwendungen aus der Zuführung zu Sonderposten	0,00	0,00	4.958,78	4.958,78	0,00
	17	= Aufwendungen (= Zeilen 11 bis 16)	1.450.228,43	1.798.500,00	1.520.402,86	-278.097,14	102.829,43
	18	= Ergebnis der laufenden Verwaltungstätigkeit (= Zeilen 10 / 17)	-7.255,89	-303.800,00	63.266,20	367.066,20	-102.829,43
46	19	+ Finanzerträge	0,05	0,00	0,05	0,05	----
		4617000 Zinserträge Kreditinstitute	0,05	0,00	0,05	0,05	----
55	20	- Zinsen und sonstige Finanzaufwendungen	4.458,72	6.100,00	5.922,79	-177,21	0,00
		5517000 Zinsaufwendungen an Kreditinstitute	4.416,72	6.000,00	5.922,79	-77,21	0,00
		5592000 Verzinsung von Steuernachforderungen	42,00	100,00	0,00	-100,00	0,00
	21	= Finanzergebnis (= Zeilen 19 und 20)	-4.458,67	-6.100,00	-5.922,74	177,26	0,00
	22	= Jahresergebnis (= Zeilen 18 und 21)	-11.714,56	-309.900,00	57.343,46	367.243,46	-102.829,43
	571 +	bilanzielle Abschreibungen auf immaterielle	187.888,59	107.000,00	112.630,55	5.630,55	----
	574	Vermögensgegenstände und Sachanlagen sowie geleistete Zuwendungen					
		5711000 Abschreibungen auf imm. Vermögensgegenstände und Sachanlagen	183.386,43	106.700,00	112.579,09	5.879,09	----
		5711080 Abschreibungen auf Betriebs- und Geschäftsausstattung	0,00	200,00	0,00	-200,00	----
		5741000 Abschreibungen auf geleistete Zuwendungen (aktive Rechnungsabgrenzung)	4.502,16	100,00	51,46	-48,54	----
416 +	437	- Erträge aus der Auflösung von Sonderposten aus Zuschüssen und Zuweisungen sowie für Beiträge	46.862,74	45.900,00	48.172,82	2.272,82	----
		4161000 Erträge aus der Auflösung von Sonderposten aus Zuschüssen	435,52	300,00	538,48	238,48	----
		4162000 Erträge aus der Auflösung von Sonderposten aus Zuweisungen	3.771,85	3.200,00	4.978,97	1.778,97	----
		4371000 Erträge aus der Auflösung von Sonderposten für Beiträge	42.655,37	42.400,00	42.655,37	255,37	----
		= Nettoabschreibungsaufwand	141.025,85	61.100,00	64.457,73	3.357,73	----

*** Ende der Liste "Ergebnisrechnung" ***

GEMEINDE HEILIGENSTEDTENERKAMP

TEILERGEBNISRECHNUNG

2022



Teilergebnisrechnung 2022

Gemeinde: 06 Heiligenstedtenkamp

Seite : 1

Datum: 21.06.2023

Uhrzeit: 10:49:10

Hauptproduktbereich	1	Zentrale Verwaltung
Produktbereich	11	Innere Verwaltung
Produktgruppe	111	Verwaltungssteuerung und Service
Produkt	11101	Gemeindeorgane

Produktbeschreibung	Produktverantwortliche/r
----------------------------	---------------------------------

Steuerungsunterstützung für den Bürgermeister; Förderung der dörflichen Entwicklung; Aufwandsentschädigungen, Verfügungsmittel, Repräsentation, Ehrungen

Herr Siebenborn (LVB)

Rechtliche Grundlage	Zuständiges Amt
-----------------------------	------------------------

Kommunalverfassungsrechtliche Vorschriften, insbesondere: Gemeindeordnung (GO), Entschädigungsverordnung, Hauptsatzung

Hauptamt

Ziele

Bereitstellung der erforderlichen Steuerungs- und Führungsinformationen; Begleitung der dörflichen Entwicklung durch strategische Planung; Sicherstellung der Handlungsfähigkeit der Gemeindeorgane

Ertrags- und Aufwandsarten			Ergebnis des Vorjahres	Fortgeschriebener Ansatz des Haushaltsjahres	Ist-Ergebnis des Haushaltsjahres	Vergleich Ansatz / Ist (Spalte 5 / Spalte 6)	übertragene Ermächtigungen
			2021	2022	2022	2022	2023
			in EUR	in EUR	in EUR	in EUR	in EUR
1	2	3	4	5	6	7	8
50	11	Personalaufwendungen	1.243,44	1.400,00	1.239,12	-160,88	0,00
		5031000 Beiträge zur gesetzlichen Sozialversicherung für Beamte/-innen	1.243,44	1.400,00	1.239,12	-160,88	0,00
52	13	+ Aufwendungen für Sach- und Dienstleistungen	1.411,56	1.700,00	666,07	-1.033,93	0,00
		5291000 Aufwendungen für sonstige Dienstleistungen	1.411,56	1.700,00	666,07	-1.033,93	0,00
54	16	+ sonstige Aufwendungen	11.312,00	14.800,00	12.028,24	-2.771,76	0,00
		5421000 Inanspruchnahme von Rechten und Diensten-Aufwendungen für ehrenamtliche und sonstige Tätigkeiten	11.312,00	12.000,00	10.229,24	-1.770,76	0,00
		5421010 Inanspruchnahme von Rechten und Diensten-Sitzungsgelder	0,00	2.000,00	1.799,00	-201,00	0,00
		5429000 Verfügungsmittel	0,00	300,00	0,00	-300,00	0,00
		5429030 Sonstige Aufwendungen für die Inanspruchnahme von Rechten und Diensten -zB. Jahresabschlussessen	0,00	500,00	0,00	-500,00	0,00
	18	= Aufwendungen (= Zeilen 11 bis 16)	13.967,00	17.900,00	13.933,43	-3.966,57	0,00
	19	= Ergebnis der laufenden Verwaltungstätigkeit (= Zeilen 10 / 18)	-13.967,00	-17.900,00	-13.933,43	3.966,57	0,00
	23	= Ergebnis vor Berücksichtigung der internen Leistungsbeziehungen (= Zeilen 19 und 22)	-13.967,00	-17.900,00	-13.933,43	3.966,57	0,00
	26	= Ergebnis (= Zeilen 23, 24, 25)	-13.967,00	-17.900,00	-13.933,43	3.966,57	0,00



Teilergebnisrechnung 2022

Gemeinde: 06 Heiligenstedtenkamp

Seite : 2

Datum: 21.06.2023

Uhrzeit: 10:49:10

Hauptproduktbereich	1	Zentrale Verwaltung
Produktbereich	11	Innere Verwaltung
Produktgruppe	111	Verwaltungssteuerung und Service
Produkt	11102	Hauptverwaltung

Produktbeschreibung

Mitgliedschaft im Schleswig-Holsteinischen Gemeindetag (SHGT),
Unfallkasse

Produktverantwortliche/r

Frau Heitmann

Zuständiges Amt

Hauptamt

Ziele

Repräsentation und Vertretung der Gemeinden; Absicherung der Mitarbeiter und Ehrenämter.

Ertrags- und Aufwandsarten			Ergebnis des Vorjahres	Fortgeschriebener Ansatz des Haushaltsjahres	Ist-Ergebnis des Haushaltsjahres	Vergleich Ansatz / Ist (Spalte 5 / Spalte 6)	übertragene Ermächtigungen
			2021	2022	2022	2022	2023
			in EUR	in EUR	in EUR	in EUR	in EUR
1	2	3	4	5	6	7	8
54	16	+ sonstige Aufwendungen	2.859,12	4.100,00	3.238,95	-861,05	0,00
		5429010 Mitgliedsbeiträge	1.046,42	1.200,00	1.043,40	-156,60	0,00
		5431000 Geschäftsaufwendungen	0,00	1.000,00	368,90	-631,10	0,00
		5441000 Steuern, Versicherungen, Schadensfälle	1.812,70	1.900,00	1.826,65	-73,35	0,00
	18	= Aufwendungen (= Zeilen 11 bis 16)	2.859,12	4.100,00	3.238,95	-861,05	0,00
	19	= Ergebnis der laufenden Verwaltungstätigkeit (= Zeilen 10 / 18)	-2.859,12	-4.100,00	-3.238,95	861,05	0,00
	23	= Ergebnis vor Berücksichtigung der internen Leistungsbeziehungen (= Zeilen 19 und 22)	-2.859,12	-4.100,00	-3.238,95	861,05	0,00
	26	= Ergebnis (= Zeilen 23, 24, 25)	-2.859,12	-4.100,00	-3.238,95	861,05	0,00



Teilergebnisrechnung 2022

Gemeinde: 06 Heiligenstedtenkamp

Seite : 3

Datum: 21.06.2023

Uhrzeit: 10:49:10

Hauptproduktbereich 1 Zentrale Verwaltung
 Produktbereich 11 Innere Verwaltung
 Produktgruppe 111 Verwaltungssteuerung und Service
 Produkt 11103 Liegenschaften

Produktbeschreibung

Unterhaltung und Bewirtschaftung der Gebäude und gemeindeeigenen Grundstücke

Produktverantwortliche/r

Frau Sindelar

Zuständiges Amt

Amt für Finanzen

Ziele

Werterhaltende Unterhaltung der Gebäude, Optimierung der Bewirtschaftung der Gebäude

Ertrags- und Aufwandsarten			Ergebnis des Vorjahres	Fortgeschriebener Ansatz des Haushaltsjahres	Ist-Ergebnis des Haushaltsjahres	Vergleich Ansatz / Ist (Spalte 5 / Spalte 6)	übertragene Ermächtigungen
			2021	2022	2022	2022	2023
			in EUR	in EUR	in EUR	in EUR	in EUR
1	2	3	4	5	6	7	8
41	2	+ Zuwendungen und allgemeine Umlagen	0,00	0,00	12,50	12,50	----
		4162000 Erträge aus der Auflösung von Sonderposten aus Zuweisungen	0,00	0,00	12,50	12,50	----
441	5	+ privatrechtliche Leistungsentgelte	3.881,71	3.800,00	4.019,91	219,91	----
442							
446		4411000 Mieten und Pachten	3.881,71	3.800,00	4.019,91	219,91	----
	10	= Erträge	3.881,71	3.800,00	4.032,41	232,41	----
52	13	+ Aufwendungen für Sach- und Dienstleistungen	105,54	400,00	114,08	-285,92	0,00
		5241000 Bewirtschaftung der Grundstücke, baulichen Anlagen u.s.w.	79,93	100,00	87,04	-12,96	0,00
		5241020 Stromkosten	0,00	100,00	0,00	-100,00	0,00
		5241030 Aufwendungen für Versicherungen	25,61	100,00	27,04	-72,96	0,00
		5271000 Besondere Verwaltungs- und Betriebsaufwendungen	0,00	100,00	0,00	-100,00	0,00
57	14	+ bilanzielle Abschreibungen	373,40	400,00	407,59	7,59	0,00
		5711000 Abschreibungen auf imm. Vermögensgegenstände und Sachanlagen	373,40	400,00	407,59	7,59	0,00
	18	= Aufwendungen (= Zeilen 11 bis 16)	478,94	800,00	521,67	-278,33	0,00
	19	= Ergebnis der laufenden Verwaltungstätigkeit (= Zeilen 10 / 18)	3.402,77	3.000,00	3.510,74	510,74	0,00
	23	= Ergebnis vor Berücksichtigung der internen Leistungsbeziehungen (= Zeilen 19 und 22)	3.402,77	3.000,00	3.510,74	510,74	0,00
	26	= Ergebnis (= Zeilen 23, 24, 25)	3.402,77	3.000,00	3.510,74	510,74	0,00
		Nachrichtlich:					
		Nettoabschreibungsaufwand					
571 +		bilanzielle Abschreibungen auf immaterielle	373,40	400,00	407,59	7,59	----
574		Vermögensgegenstände und Sachanlagen sowie geleistete Zuwendungen					
		5711000 Abschreibungen auf imm. Vermögensgegenstände und Sachanlagen	373,40	400,00	407,59	7,59	----
416 +		- Erträge aus der Auflösung von Sonderposten aus Zuschüssen	0,00	0,00	12,50	12,50	----
437		und Zuweisungen sowie für Beiträge					



Teilergebnisrechnung 2022

Gemeinde: 06 Heiligenstedtenkamp

Seite : 4

Datum: 21.06.2023

Uhrzeit: 10:49:10

Hauptproduktbereich	1	Zentrale Verwaltung
Produktbereich	11	Innere Verwaltung
Produktgruppe	111	Verwaltungssteuerung und Service
Produkt	11103	Liegenschaften

Ertrags- und Aufwandsarten			Ergebnis des Vorjahres	Fortgeschriebener Ansatz des Haushaltsjahres	Ist-Ergebnis des Haushaltsjahres	Vergleich Ansatz / Ist (Spalte 5 / Spalte 6)	übertragene Ermächtigungen
			2021	2022	2022	2022	2023
1	2	3	4	5	6	7	8
			in EUR	in EUR	in EUR	in EUR	in EUR
		4162000 Erträge aus der Auflösung von Sonderposten aus Zuweisungen	0,00	0,00	12,50	12,50	----
		= Nettoabschreibungsaufwand	373,40	400,00	395,09	-4,91	----



Teilergebnisrechnung 2022

Gemeinde: 06 Heiligenstedtenkamp

Seite : 5

Datum: 21.06.2023

Uhrzeit: 10:49:10

Hauptproduktbereich 1 Zentrale Verwaltung
 Produktbereich 11 Innere Verwaltung
 Produktgruppe 111 Verwaltungssteuerung und Service
 Produkt 11104 Alte Schule

Produktbeschreibung

Unterhaltung, Bewirtschaftung und Verwaltung der gemeindeeigenen Liegenschaft

Produktverantwortliche/r

Frau Sindelar

Zuständiges Amt

Amt für Finanzen

Ertrags- und Aufwandsarten			Ergebnis des Vorjahres	Fortgeschriebener Ansatz des Haushaltsjahres	Ist-Ergebnis des Haushaltsjahres	Vergleich Ansatz / Ist (Spalte 5 / Spalte 6)	übertragene Ermächtigungen
			2021	2022	2022	2022	2023
			in EUR	in EUR	in EUR	in EUR	in EUR
1	2	3	4	5	6	7	8
441	5	+ privatrechtliche Leistungsentgelte	4.690,00	3.200,00	3.294,30	94,30	----
442							
446		4411000 Mieten und Pachten	4.690,00	3.200,00	3.294,30	94,30	----
448	6	+ Kostenerstattungen und Kostenumlagen	2.698,88	0,00	635,88	635,88	----
		4488000 Erträge aus Kostenerstattungen, Kostenumlagen übrige Bereiche	2.698,88	0,00	635,88	635,88	----
	10	= Erträge	7.388,88	3.200,00	3.930,18	730,18	----
52	13	+ Aufwendungen für Sach- und Dienstleistungen	10.007,99	12.100,00	5.231,61	-6.868,39	0,00
		5211000 Unterhaltung der Grundstücke und baulichen Anlagen	2.460,04	2.500,00	0,00	-2.500,00	0,00
		5241000 Bewirtschaftung der Grundstücke, baulichen Anlagen u.s.w.	1.940,72	2.500,00	1.170,32	-1.329,68	0,00
		5241010 Heizkosten	4.310,76	5.000,00	2.584,89	-2.415,11	0,00
		5241020 Stromkosten	972,90	1.200,00	1.157,62	-42,38	0,00
		5241030 Aufwendungen für Versicherungen	302,73	400,00	318,78	-81,22	0,00
		5271000 Besondere Verwaltungs- und Betriebsaufwendungen	20,84	500,00	0,00	-500,00	0,00
57	14	+ bilanzielle Abschreibungen	248,53	300,00	248,53	-51,47	0,00
		5711000 Abschreibungen auf imm. Vermögensgegenstände und Sachanlagen	248,53	300,00	248,53	-51,47	0,00
54	16	+ sonstige Aufwendungen	0,00	30.000,00	2.258,62	-27.741,38	0,00
		5431020 Honorare, Vergütungen (Sachverständige, Ing.-Büros)	0,00	30.000,00	2.258,62	-27.741,38	0,00
	18	= Aufwendungen (= Zeilen 11 bis 16)	10.256,52	42.400,00	7.738,76	-34.661,24	0,00
	19	= Ergebnis der laufenden Verwaltungstätigkeit (= Zeilen 10 / 18)	-2.867,64	-39.200,00	-3.808,58	35.391,42	0,00
	23	= Ergebnis vor Berücksichtigung der internen Leistungsbeziehungen (= Zeilen 19 und 22)	-2.867,64	-39.200,00	-3.808,58	35.391,42	0,00
	26	= Ergebnis (= Zeilen 23, 24, 25)	-2.867,64	-39.200,00	-3.808,58	35.391,42	0,00
		Nachrichtlich:					
		Nettoabschreibungsaufwand					
571 +		bilanzielle Abschreibungen auf immaterielle	248,53	300,00	248,53	-51,47	----
574		Vermögensgegenstände und Sachanlagen sowie geleistete Zuwendungen					
		5711000 Abschreibungen auf imm. Vermögensgegenstände und Sachanlagen	248,53	300,00	248,53	-51,47	----



Teilergebnisrechnung 2022

Gemeinde: 06 Heiligenstedtenkamp

Seite : 6

Datum: 21.06.2023

Uhrzeit: 10:49:10

Hauptproduktbereich	1	Zentrale Verwaltung
Produktbereich	11	Innere Verwaltung
Produktgruppe	111	Verwaltungssteuerung und Service
Produkt	11104	Alte Schule

Ertrags- und Aufwandsarten			Ergebnis des Vorjahres	Fortgeschriebener Ansatz des Haushaltsjahres	Ist-Ergebnis des Haushaltsjahres	Vergleich Ansatz / Ist (Spalte 5 / Spalte 6)	übertragene Ermächtigungen
			2021	2022	2022	2022	2023
1	2	3	4	5	6	7	8
			in EUR	in EUR	in EUR	in EUR	in EUR
		= Nettoabschreibungsaufwand	248,53	300,00	248,53	-51,47	----



Teilergebnisrechnung 2022

Gemeinde: 06 Heiligenstedtenkamp

Hauptproduktbereich 1 Zentrale Verwaltung
 Produktbereich 12 Sicherheit und Ordnung
 Produktgruppe 126 Brandschutz
 Produkt 12601 Freiwillige Feuerwehr

Produktbeschreibung
 Gefahrenabwehr und vorbeugender Brandschutz durch Einrichtung einer leistungsfähigen Feuerwehr, Vorhalten von Löschwasserstellen sowie Bereitstellen von Fernmelde- und Alarmierungseinrichtungen. Beschaffung von Werkzeugen, Geräten, Löschmitteln, Schutzkleidung, Fahrzeugen, etc.. Gebührenerhebung für abrechnungsfähige Einsätze.

Produktverantwortliche/r
 Herr Dunker

Rechtliche Grundlage
 Brandschutzgesetz, Feuerwehr-Gebührensatzung vom 14.12.2001, öffentlich-rechtlicher Vertrag zwischen den Gemeinden Heiligenstedtenkamp und Hodorf vom 23.10.2017

Zuständiges Amt
 Ordnungsamt

Ziele
 Wirkungsvolle Bekämpfung von Bränden und Schutz von Menschen und Sachen vor Brandschäden (abwehrender Brandschutz), Hilfeleistung bei Not- und Unglücksfällen (Technische Hilfe), Verhütung von Bränden und Brandgefahren (vorbeugender Brandschutz).

Ertrags- und Aufwandsarten			Ergebnis des Vorjahres	Fortgeschriebener Ansatz des Haushaltsjahres	Ist-Ergebnis des Haushaltsjahres	Vergleich Ansatz / Ist (Spalte 5 / Spalte 6)	übertragene Ermächtigungen
			2021	2022	2022	2022	2023
			in EUR	in EUR	in EUR	in EUR	in EUR
1	2	3	4	5	6	7	8
41	2	+ Zuwendungen und allgemeine Umlagen	1.388,33	1.200,00	2.974,93	1.774,93	----
		4142010 Zuweisung Kreis	51,13	100,00	563,29	463,29	----
		4148000 Zuweisungen und Zuschüsse für lfd. Zwecke übrige Bereiche	0,00	100,00	0,00	-100,00	----
		4162000 Erträge aus der Auflösung von Sonderposten aus Zuweisungen	1.337,20	1.000,00	2.411,64	1.411,64	----
43	4	+ öffentlich-rechtliche Leistungsentgelte	0,00	100,00	0,00	-100,00	----
		4321000 Benutzungsgebühren und ähnliche Entgelte	0,00	100,00	0,00	-100,00	----
448	6	+ Kostenerstattungen und Kostenumlagen	3.656,84	4.000,00	3.282,69	-717,31	----
		4482000 Erträge aus Kostenerstattungen, Kostenumlagen Gemeinden (GV)	3.656,84	4.000,00	3.282,69	-717,31	----
	10	= Erträge	5.045,17	5.300,00	6.257,62	957,62	----
50	11	Personalaufwendungen	395,58	800,00	571,42	-228,58	0,00
		5012000 Arbeitnehmerinnen und Arbeitnehmer	293,40	500,00	424,16	-75,84	0,00
		5022000 Beiträge zu Versorgungskassen Arbeitnehmer/-innen	18,92	100,00	27,36	-72,64	0,00
		5032000 Beiträge zur gesetzlichen Sozialversicherung für Arbeitnehmer/-innen	83,26	200,00	119,90	-80,10	0,00
52	13	+ Aufwendungen für Sach- und Dienstleistungen	8.387,25	14.700,00	8.907,48	-5.792,52	0,00
		5211000 Unterhaltung der Grundstücke und baulichen Anlagen	625,30	2.000,00	351,50	-1.648,50	0,00
		5241000 Bewirtschaftung der Grundstücke, baulichen Anlagen u.s.w.	128,20	200,00	164,23	-35,77	0,00
		5251000 Haltung von Fahrzeugen	3.067,39	3.500,00	2.625,39	-874,61	0,00
		5261000 Dienst- und Schutzkleidung, persönliche Ausrüstungsgegenstände	2.692,35	3.000,00	617,78	-2.382,22	0,00
		5262000 Aus- und Fortbildung, Umschulung	4,50	2.000,00	1.979,50	-20,50	0,00
		5271000 Besondere Verwaltungs- und Betriebsaufwendungen	1.869,51	2.500,00	2.569,08	69,08	0,00



Teilergebnisrechnung 2022

Gemeinde: 06 Heiligenstedtenkamp

Seite : 8

Datum: 21.06.2023

Uhrzeit: 10:49:10

Hauptproduktbereich	1	Zentrale Verwaltung
Produktbereich	12	Sicherheit und Ordnung
Produktgruppe	126	Brandschutz
Produkt	12601	Freiwillige Feuerwehr

Ertrags- und Aufwandsarten			Ergebnis des Vorjahres	Fortgeschriebener Ansatz des Haushaltsjahres	Ist-Ergebnis des Haushaltsjahres	Vergleich Ansatz / Ist (Spalte 5 / Spalte 6)	übertragene Ermächtigungen
			2021	2022	2022	2022	2023
1	2	3	4	5	6	7	8
			in EUR	in EUR	in EUR	in EUR	in EUR
		5291010 Verbrauchsmittel	0,00	0,00	0,00	0,00	0,00
		5291060 Öffentlichkeitsarbeit	0,00	1.500,00	600,00	-900,00	0,00
57	14	+ bilanzielle Abschreibungen	13.379,66	12.000,00	14.333,74	2.333,74	0,00
		5711000 Abschreibungen auf imm. Vermögensgegenstände und Sachanlagen	13.379,66	12.000,00	14.333,74	2.333,74	0,00
53	15	+ Transferaufwendungen	160,00	200,00	160,00	-40,00	0,00
		5318000 Zuweisungen und Zuschüsse für lfd. Zwecke übrige Bereiche	160,00	200,00	160,00	-40,00	0,00
54	16	+ sonstige Aufwendungen	9.315,58	10.200,00	9.817,00	-383,00	0,00
		5421000 Inanspruchnahme von Rechten und Dienstleistungen für ehrenamtliche und sonstige Tätigkeiten	5.020,56	5.400,00	5.020,56	-379,44	0,00
		5431000 Geschäftsaufwendungen	2.156,74	2.500,00	2.654,07	154,07	0,00
		5441000 Steuern, Versicherungen, Schadensfälle	2.138,28	2.300,00	2.142,37	-157,63	0,00
	18	= Aufwendungen (= Zeilen 11 bis 16)	31.638,07	37.900,00	33.789,64	-4.110,36	0,00
	19	= Ergebnis der laufenden Verwaltungstätigkeit (= Zeilen 10 / 18)	-26.592,90	-32.600,00	-27.532,02	5.067,98	0,00
	23	= Ergebnis vor Berücksichtigung der internen Leistungsbeziehungen (= Zeilen 19 und 22)	-26.592,90	-32.600,00	-27.532,02	5.067,98	0,00
	26	= Ergebnis (= Zeilen 23, 24, 25)	-26.592,90	-32.600,00	-27.532,02	5.067,98	0,00
		Nachrichtlich:					
		Nettoabschreibungsaufwand					
	571 +	bilanzielle Abschreibungen auf immaterielle	13.379,66	12.000,00	14.333,74	2.333,74	----
	574	Vermögensgegenstände und Sachanlagen sowie geleistete Zuwendungen					
		5711000 Abschreibungen auf imm. Vermögensgegenstände und Sachanlagen	13.379,66	12.000,00	14.333,74	2.333,74	----
	416 +	- Erträge aus der Auflösung von Sonderposten aus Zuschüssen	1.337,20	1.000,00	2.411,64	1.411,64	----
	437	und Zuweisungen sowie für Beiträge					
		4162000 Erträge aus der Auflösung von Sonderposten aus Zuweisungen	1.337,20	1.000,00	2.411,64	1.411,64	----
		= Nettoabschreibungsaufwand	12.042,46	11.000,00	11.922,10	922,10	----



Teilergebnisrechnung 2022

Gemeinde: 06 Heiligenstedtenkamp

Seite : 9

Datum: 21.06.2023

Uhrzeit: 10:49:10

Hauptproduktbereich	2	Schule und Kultur
Produktbereich	21	Allgemeine Schulen
Produktgruppe	211	Grundschulen
Produkt	21101	Grundschulen

Produktbeschreibung

Eine Gemeinde hat für eine Schülerin oder einen Schüler, die oder der in ihrem Gebiet wohnt und eine Grundschule, eine weiterführende allgemein bildende Schule oder ein Förderzentrum besucht, an deren oder dessen Trägerschaft die Gemeinde nicht beteiligt ist, an den Schulträger einen Schulkostenbeitrag zu zahlen (§ 111 Abs. 1 SchulG).

Produktverantwortliche/r

Frau Pohlmann

Rechtliche Grundlage

Schulgesetz des Landes Schleswig-Holstein

Zuständiges Amt

Hauptamt

Ziele

Interkommunale Finanzgerechtigkeit

Ertrags- und Aufwandsarten			Ergebnis des Vorjahres	Fortgeschriebener Ansatz des Haushaltsjahres	Ist-Ergebnis des Haushaltsjahres	Vergleich Ansatz / Ist (Spalte 5 / Spalte 6)	übertragene Ermächtigungen
			2021	2022	2022	2022	2023
			in EUR	in EUR	in EUR	in EUR	in EUR
1	2	3	4	5	6	7	8
54	16	+ sonstige Aufwendungen	82.366,15	85.000,00	82.852,98	-2.147,02	0,00
		5429020 Schülerbeförderung	223,34	0,00	0,00	0,00	0,00
		5452010 Schulkostenbeiträge	82.142,81	85.000,00	82.852,98	-2.147,02	0,00
	18	= Aufwendungen (= Zeilen 11 bis 16)	82.366,15	85.000,00	82.852,98	-2.147,02	0,00
	19	= Ergebnis der laufenden Verwaltungstätigkeit (= Zeilen 10 / 18)	-82.366,15	-85.000,00	-82.852,98	2.147,02	0,00
	23	= Ergebnis vor Berücksichtigung der internen Leistungsbeziehungen (= Zeilen 19 und 22)	-82.366,15	-85.000,00	-82.852,98	2.147,02	0,00
	26	= Ergebnis (= Zeilen 23, 24, 25)	-82.366,15	-85.000,00	-82.852,98	2.147,02	0,00



Teilergebnisrechnung 2022

Gemeinde: 06 Heiligenstedtenkamp

Seite : 10

Datum: 21.06.2023

Uhrzeit: 10:49:10

Hauptproduktbereich	2	Schule und Kultur
Produktbereich	21	Allgemeine Schulen
Produktgruppe	217	Gymnasien, Kollegs
Produkt	21701	Gymnasien

Produktbeschreibung

Eine Gemeinde hat für eine Schülerin oder einen Schüler, die oder der in ihrem Gebiet wohnt und eine Grundschule, eine weiterführende allgemein bildende Schule oder ein Förderzentrum besucht, an deren oder dessen Trägerschaft die Gemeinde nicht beteiligt ist, an den Schulträger einen Schulkostenbeitrag zu zahlen (§ 111 Abs. 1 SchulG).

Produktverantwortliche/r

Frau Pohlmann

Rechtliche Grundlage

Schulgesetz des Landes Schleswig-Holstein

Zuständiges Amt

Hauptamt

Ziele

Interkommunale Finanzgerechtigkeit

Ertrags- und Aufwandsarten			Ergebnis des Vorjahres	Fortgeschriebener Ansatz des Haushaltsjahres	Ist-Ergebnis des Haushaltsjahres	Vergleich Ansatz / Ist (Spalte 5 / Spalte 6)	übertragene Ermächtigungen
			2021	2022	2022	2022	2023
			in EUR	in EUR	in EUR	in EUR	in EUR
1	2	3	4	5	6	7	8
54	16	+ sonstige Aufwendungen	39.443,54	41.500,00	38.398,30	-3.101,70	0,00
		5429020 Schülerbeförderung	1.277,92	1.500,00	1.415,85	-84,15	0,00
		5452010 Schulkostenbeiträge	38.165,62	40.000,00	36.982,45	-3.017,55	0,00
	18	= Aufwendungen (= Zeilen 11 bis 16)	39.443,54	41.500,00	38.398,30	-3.101,70	0,00
	19	= Ergebnis der laufenden Verwaltungstätigkeit (= Zeilen 10 / 18)	-39.443,54	-41.500,00	-38.398,30	3.101,70	0,00
	23	= Ergebnis vor Berücksichtigung der internen Leistungsbeziehungen (= Zeilen 19 und 22)	-39.443,54	-41.500,00	-38.398,30	3.101,70	0,00
	26	= Ergebnis (= Zeilen 23, 24, 25)	-39.443,54	-41.500,00	-38.398,30	3.101,70	0,00



Teilergebnisrechnung 2022

Gemeinde: 06 Heiligenstedtenkamp

Hauptproduktbereich	2	Schule und Kultur
Produktbereich	21	Allgemeine Schulen
Produktgruppe	218	Gesamtschulen / Gemeinschaftsschulen
Produkt	21810	Freie Waldorfschulen

Produktbeschreibung	Produktverantwortliche/r
---------------------	--------------------------

Gemäß § 113 Abs. des Schulgesetzes haben die nach § 111 Abs. 1, 2 und 6 oder § 112

Abs. 2 Verpflichteten für eine Schülerin oder einen Schüler, die oder der eine Ersatzschule besucht, an das Land einen Beitrag zu erstatten, der dem Richtwert nach Maßgabe der §§ 111 und 112 entspricht.

Bei der Berechnung des Erstattungsbetrages für den Besuch freier Waldorfschulen werden die Schülerinnen und Schüler der Jahrgangsstufe eins bis vier denen der Grundschulen, im Übrigen denen der Gemeinschaftsschulen zugeordnet (§ 113 Abs. 3 SchulG).

Die Schulträger erhalten Zuschüsse. Näheres ist in § 122 SchulG geregelt.

Rechtliche Grundlage	Zuständiges Amt
----------------------	-----------------

s. Produktbeschreibung Hauptamt

Ziele

Interkommunale Finanzgerechtigkeit

Ertrags- und Aufwandsarten			Ergebnis des Vorjahres	Fortgeschriebener Ansatz des Haushaltsjahres	Ist-Ergebnis des Haushaltsjahres	Vergleich Ansatz / Ist (Spalte 5 / Spalte 6)	übertragene Ermächtigungen
			2021	2022	2022	2022	2023
			in EUR	in EUR	in EUR	in EUR	in EUR
1	2	3	4	5	6	7	8
54	16	+ sonstige Aufwendungen	7.414,00	8.000,00	5.652,00	-2.348,00	0,00
		5452010 Schulkostenbeiträge	7.414,00	8.000,00	5.652,00	-2.348,00	0,00
	18	= Aufwendungen (= Zeilen 11 bis 16)	7.414,00	8.000,00	5.652,00	-2.348,00	0,00
	19	= Ergebnis der laufenden Verwaltungstätigkeit (= Zeilen 10 / 18)	-7.414,00	-8.000,00	-5.652,00	2.348,00	0,00
	23	= Ergebnis vor Berücksichtigung der internen Leistungsbeziehungen (= Zeilen 19 und 22)	-7.414,00	-8.000,00	-5.652,00	2.348,00	0,00
	26	= Ergebnis (= Zeilen 23, 24, 25)	-7.414,00	-8.000,00	-5.652,00	2.348,00	0,00



Teilergebnisrechnung 2022

Gemeinde: 06 Heiligenstedtenkamp

Seite : 12

Datum: 21.06.2023

Uhrzeit: 10:49:10

Hauptproduktbereich	2	Schule und Kultur
Produktbereich	21	Allgemeine Schulen
Produktgruppe	218	Gesamtschulen / Gemeinschaftsschulen
Produkt	21820	Gemeinschaftsschulen

Produktbeschreibung	Produktverantwortliche/r
----------------------------	---------------------------------

Eine Gemeinde hat für eine Schülerin oder einen Schüler, die oder der in ihrem Gebiet wohnt und eine Grundschule, eine weiterführende allgemein bildende Schule oder ein Förderzentrum besucht, an deren oder dessen Trägerschaft die Gemeinde nicht beteiligt ist, an den Schulträger einen Schulkostenbeitrag zu zahlen (§ 111 Abs. 1 SchulG).

Rechtliche Grundlage	Zuständiges Amt
-----------------------------	------------------------

Schulgesetz des Landes Schleswig-Holstein

Ziele

Interkommunale Finanzgerechtigkeit

Ertrags- und Aufwandsarten			Ergebnis des Vorjahres	Fortgeschriebener Ansatz des Haushaltsjahres	Ist-Ergebnis des Haushaltsjahres	Vergleich Ansatz / Ist (Spalte 5 / Spalte 6)	übertragene Ermächtigungen
			2021	2022	2022	2022	2023
			in EUR	in EUR	in EUR	in EUR	in EUR
1	2	3	4	5	6	7	8
54	16	+ sonstige Aufwendungen	38.358,97	41.500,00	32.632,47	-8.867,53	0,00
		5429020 Schülerbeförderung	1.369,20	1.500,00	1.227,07	-272,93	0,00
		5452010 Schulkostenbeiträge	36.989,77	40.000,00	31.405,40	-8.594,60	0,00
	18	= Aufwendungen (= Zeilen 11 bis 16)	38.358,97	41.500,00	32.632,47	-8.867,53	0,00
	19	= Ergebnis der laufenden Verwaltungstätigkeit (= Zeilen 10 / 18)	-38.358,97	-41.500,00	-32.632,47	8.867,53	0,00
	23	= Ergebnis vor Berücksichtigung der internen Leistungsbeziehungen (= Zeilen 19 und 22)	-38.358,97	-41.500,00	-32.632,47	8.867,53	0,00
	26	= Ergebnis (= Zeilen 23, 24, 25)	-38.358,97	-41.500,00	-32.632,47	8.867,53	0,00



Teilergebnisrechnung 2022

Gemeinde: 06 Heiligenstedtenkamp

Seite : 13

Datum: 21.06.2023

Uhrzeit: 10:49:10

Hauptproduktbereich	2	Schule und Kultur
Produktbereich	22	Sonderschulen
Produktgruppe	221	Sonderschulen
Produkt	22101	Sonderschulen

Produktbeschreibung

Eine Gemeinde hat für eine Schülerin oder einen Schüler, die oder der in ihrem Gebiet wohnt und eine Grundschule, eine weiterführende allgemein bildende Schule oder ein Förderzentrum besucht, an deren oder dessen Trägerschaft die Gemeinde nicht beteiligt ist, an den Schulträger einen Schulkostenbeitrag zu zahlen (§ 111 Abs. 1 SchulG).

Produktverantwortliche/r

Frau Pohlmann

Rechtliche Grundlage

Schulgesetz des Landes Schleswig-Holstein

Zuständiges Amt

Hauptamt

Ziele

Interkommunale Finanzgerechtigkeit

Ertrags- und Aufwandsarten			Ergebnis des Vorjahres	Fortgeschriebener Ansatz des Haushaltsjahres	Ist-Ergebnis des Haushaltsjahres	Vergleich Ansatz / Ist (Spalte 5 / Spalte 6)	übertragene Ermächtigungen
			2021	2022	2022	2022	2023
			in EUR	in EUR	in EUR	in EUR	in EUR
1	2	3	4	5	6	7	8
54	16	+ sonstige Aufwendungen 5452010 Schulkostenbeiträge	2.236,15 2.236,15	3.500,00 3.500,00	1.996,44 1.996,44	-1.503,56 -1.503,56	0,00 0,00
	18	= Aufwendungen (= Zeilen 11 bis 16)	2.236,15	3.500,00	1.996,44	-1.503,56	0,00
	19	= Ergebnis der laufenden Verwaltungstätigkeit (= Zeilen 10 / 18)	-2.236,15	-3.500,00	-1.996,44	1.503,56	0,00
	23	= Ergebnis vor Berücksichtigung der internen Leistungsbeziehungen (= Zeilen 19 und 22)	-2.236,15	-3.500,00	-1.996,44	1.503,56	0,00
	26	= Ergebnis (= Zeilen 23, 24, 25)	-2.236,15	-3.500,00	-1.996,44	1.503,56	0,00



Teilergebnisrechnung 2022

Gemeinde: 06 Heiligenstedtenkamp

Seite : 14

Datum: 21.06.2023

Uhrzeit: 10:49:10

Hauptproduktbereich	2	Schule und Kultur
Produktbereich	24	Schülerbeförderung
Produktgruppe	241	Schülerbeförderung
Produkt	24101	Schülerbeförderung

Produktbeschreibung	Produktverantwortliche/r
Kosten der Schülerbeförderung zur Grund- und Hauptschule Lübscher Kamp und zur Steinburg Schule	Frau Pohlmann

Rechtliche Grundlage	Zuständiges Amt
Beschlüsse der Gemeindevertretung	Hauptamt

Ziele
Erstattung der Schülerbeförderungskosten.

Ertrags- und Aufwandsarten			Ergebnis des Vorjahres	Fortgeschriebener Ansatz des Haushaltsjahres	Ist-Ergebnis des Haushaltsjahres	Vergleich Ansatz / Ist (Spalte 5 / Spalte 6)	übertragene Ermächtigungen
			2021	2022	2022	2022	2023
			in EUR	in EUR	in EUR	in EUR	in EUR
1	2	3	4	5	6	7	8
53	15	+ Transferaufwendungen	4.447,00	4.500,00	2.767,10	-1.732,90	0,00
		5318000 Zuweisungen und Zuschüsse für lfd. Zwecke übrige Bereiche	4.447,00	4.500,00	2.767,10	-1.732,90	0,00
	18	= Aufwendungen (= Zeilen 11 bis 16)	4.447,00	4.500,00	2.767,10	-1.732,90	0,00
	19	= Ergebnis der laufenden Verwaltungstätigkeit (= Zeilen 10 / 18)	-4.447,00	-4.500,00	-2.767,10	1.732,90	0,00
	23	= Ergebnis vor Berücksichtigung der internen Leistungsbeziehungen (= Zeilen 19 und 22)	-4.447,00	-4.500,00	-2.767,10	1.732,90	0,00
	26	= Ergebnis (= Zeilen 23, 24, 25)	-4.447,00	-4.500,00	-2.767,10	1.732,90	0,00



Teilergebnisrechnung 2022

Gemeinde: 06 Heiligenstedtenerkamp

Seite : 15

Datum: 21.06.2023

Uhrzeit: 10:49:10

Hauptproduktbereich	2	Schule und Kultur
Produktbereich	26	Theater, Musik
Produktgruppe	262	Musikpflege
Produkt	26201	Musikpflege

Produktbeschreibung	Produktverantwortliche/r
Zuschüsse für den Frauenchor	Frau von Borstel
Rechtliche Grundlage	Zuständiges Amt
Freiwillige Leistung gemäß entsprechender Beschlüsse der Gemeindevertretung	Amt für Finanzen
Ziele	
Erhalt des musikalischen Kulturgutes	

Ertrags- und Aufwandsarten			Ergebnis des Vorjahres	Fortgeschriebener Ansatz des Haushaltsjahres	Ist-Ergebnis des Haushaltsjahres	Vergleich Ansatz / Ist (Spalte 5 / Spalte 6)	übertragene Ermächtigungen
			2021	2022	2022	2022	2023
			in EUR	in EUR	in EUR	in EUR	in EUR
1	2	3	4	5	6	7	8
53	15	+ Transferaufwendungen 5318000 Zuweisungen und Zuschüsse für lfd. Zwecke übrige Bereiche	0,00 0,00	200,00 200,00	0,00 0,00	-200,00 -200,00	0,00 0,00
	18	= Aufwendungen (= Zeilen 11 bis 16)	0,00	200,00	0,00	-200,00	0,00
	19	= Ergebnis der laufenden Verwaltungstätigkeit (= Zeilen 10 / 18)	0,00	-200,00	0,00	200,00	0,00
	23	= Ergebnis vor Berücksichtigung der internen Leistungsbeziehungen (= Zeilen 19 und 22)	0,00	-200,00	0,00	200,00	0,00
	26	= Ergebnis (= Zeilen 23, 24, 25)	0,00	-200,00	0,00	200,00	0,00



Teilergebnisrechnung 2022

Gemeinde: 06 Heiligenstedtenkamp

Seite : 16

Datum: 21.06.2023

Uhrzeit: 10:49:10

Hauptproduktbereich	2	Schule und Kultur
Produktbereich	27	Volksbildung
Produktgruppe	272	Büchereien
Produkt	27201	Fahrbücherei

Produktbeschreibung

Die Gemeinde beteiligt sich an den Kosten der Fahrbüchereiversorgung im Kreis Steinburg.

Produktverantwortliche/r

Frau Heitmann

Rechtliche Grundlage

Vertrag mit dem Kreis und dem Büchereiverein S.-H. vom 10.08.2009

Zuständiges Amt

Hauptamt

Ziele

Erfüllung des bildungspolitischen und kulturellen Auftrags der Gemeinde

Ertrags- und Aufwandsarten			Ergebnis des Vorjahres	Fortgeschriebener Ansatz des Haushaltsjahres	Ist-Ergebnis des Haushaltsjahres	Vergleich Ansatz / Ist (Spalte 5 / Spalte 6)	übertragene Ermächtigungen
			2021	2022	2022	2022	2023
			in EUR	in EUR	in EUR	in EUR	in EUR
1	2	3	4	5	6	7	8
53	15	+ Transferaufwendungen 5312000 Zuweisungen und Zuschüsse für lfd. Zwecke Gemeinden (GV)	1.524,64 1.524,64	1.800,00 1.800,00	1.742,31 1.742,31	-57,69 -57,69	0,00 0,00
	18	= Aufwendungen (= Zeilen 11 bis 16)	1.524,64	1.800,00	1.742,31	-57,69	0,00
	19	= Ergebnis der laufenden Verwaltungstätigkeit (= Zeilen 10 / 18)	-1.524,64	-1.800,00	-1.742,31	57,69	0,00
	23	= Ergebnis vor Berücksichtigung der internen Leistungsbeziehungen (= Zeilen 19 und 22)	-1.524,64	-1.800,00	-1.742,31	57,69	0,00
	26	= Ergebnis (= Zeilen 23, 24, 25)	-1.524,64	-1.800,00	-1.742,31	57,69	0,00



Teilergebnisrechnung 2022

Gemeinde: 06 Heiligenstedtenkamp

Seite : 17

Datum: 21.06.2023

Uhrzeit: 10:49:10

Hauptproduktbereich	2	Schule und Kultur
Produktbereich	28	Heimat- und sonstige Kulturpflege
Produktgruppe	281	Heimat- und sonstige Kulturpflege
Produkt	28101	Heimat- und sonstige Kulturpflege

Produktbeschreibung	Produktverantwortliche/r
Förderung von Vereinen (Verbänden), die in der Gemeinde zur Heimat- und Traditionspflege beitragen.	Frau von Borstel

Rechtliche Grundlage	Zuständiges Amt
Freiwillige Leistung	Amt für Finanzen

Ertrags- und Aufwandsarten			Ergebnis des Vorjahres	Fortgeschriebener Ansatz des Haushaltsjahres	Ist-Ergebnis des Haushaltsjahres	Vergleich Ansatz / Ist (Spalte 5 / Spalte 6)	übertragene Ermächtigungen
			2021	2022	2022	2022	2023
			in EUR	in EUR	in EUR	in EUR	in EUR
1	2	3	4	5	6	7	8
41	2	+ Zuwendungen und allgemeine Umlagen	0,00	0,00	330,00	330,00	----
		4147000 Zuweisungen und Zuschüsse für lfd. Zwecke private Unternehmen	0,00	0,00	330,00	330,00	----
43	4	+ öffentlich-rechtliche Leistungsentgelte	100,00	0,00	0,00	0,00	----
		4321000 Benutzungsgebühren und ähnliche Entgelte	100,00	0,00	0,00	0,00	----
441	5	+ privatrechtliche Leistungsentgelte	0,00	100,00	0,00	-100,00	----
442							
446		4421000 Erträge aus dem Verkauf von Vorräten	0,00	100,00	0,00	-100,00	----
	10	= Erträge	100,00	100,00	330,00	230,00	----
52	13	+ Aufwendungen für Sach- und Dienstleistungen	156,50	200,00	10,43	-189,57	0,00
		5271000 Besondere Verwaltungs- und Betriebsaufwendungen	156,50	200,00	10,43	-189,57	0,00
53	15	+ Transferaufwendungen	678,51	2.000,00	3.844,99	1.844,99	0,00
		5318000 Zuweisungen und Zuschüsse für lfd. Zwecke übrige Bereiche	678,51	2.000,00	3.844,99	1.844,99	0,00
54	16	+ sonstige Aufwendungen	68,00	100,00	34,00	-66,00	0,00
		5429010 Mitgliedsbeiträge	68,00	100,00	34,00	-66,00	0,00
	18	= Aufwendungen (= Zeilen 11 bis 16)	903,01	2.300,00	3.889,42	1.589,42	0,00
	19	= Ergebnis der laufenden Verwaltungstätigkeit (= Zeilen 10 / 18)	-803,01	-2.200,00	-3.559,42	-1.359,42	0,00
	23	= Ergebnis vor Berücksichtigung der internen Leistungsbeziehungen (= Zeilen 19 und 22)	-803,01	-2.200,00	-3.559,42	-1.359,42	0,00
	26	= Ergebnis (= Zeilen 23, 24, 25)	-803,01	-2.200,00	-3.559,42	-1.359,42	0,00



Teilergebnisrechnung 2022

Gemeinde: 06 Heiligenstedtenkamp

Seite : 18

Datum: 21.06.2023

Uhrzeit: 10:49:10

Hauptproduktbereich	3	Soziales und Jugend
Produktbereich	35	Sonstige soziale Hilfen und Leistungen
Produktgruppe	351	Sonstige soziale Hilfen und Leistungen
Produkt	35101	Sonstige soziale Hilfen und Leistungen

Produktbeschreibung	Produktverantwortliche/r
Seniorenbetreuung/ Ausfahrt, Weihnachtsfeier	Frau von Borstel

Rechtliche Grundlage	Zuständiges Amt
Freiwillige Leistung gemäß Beschlüsse der Gemeindevertretung	Amt für Finanzen

Ertrags- und Aufwandsarten			Ergebnis des Vorjahres	Fortgeschriebener Ansatz des Haushaltsjahres	Ist-Ergebnis des Haushaltsjahres	Vergleich Ansatz / Ist (Spalte 5 / Spalte 6)	übertragene Ermächtigungen
			2021	2022	2022	2022	2023
			in EUR	in EUR	in EUR	in EUR	in EUR
1	2	3	4	5	6	7	8
42	3	+ sonstige Transfererträge	0,00	100,00	0,00	-100,00	----
		4211000 Kostenbeiträge und Aufwundersersatz außerhalb von Einrichtungen	0,00	100,00	0,00	-100,00	----
	10	= Erträge	0,00	100,00	0,00	-100,00	----
53	15	+ Transferaufwendungen	1.520,77	2.500,00	1.630,37	-869,63	0,00
		5318000 Zuweisungen und Zuschüsse für lfd. Zwecke übrige Bereiche	1.520,77	2.500,00	1.630,37	-869,63	0,00
	18	= Aufwendungen (= Zeilen 11 bis 16)	1.520,77	2.500,00	1.630,37	-869,63	0,00
	19	= Ergebnis der laufenden Verwaltungstätigkeit (= Zeilen 10 / 18)	-1.520,77	-2.400,00	-1.630,37	769,63	0,00
	23	= Ergebnis vor Berücksichtigung der internen Leistungsbeziehungen (= Zeilen 19 und 22)	-1.520,77	-2.400,00	-1.630,37	769,63	0,00
	26	= Ergebnis (= Zeilen 23, 24, 25)	-1.520,77	-2.400,00	-1.630,37	769,63	0,00



Teilergebnisrechnung 2022

Gemeinde: 06 Heiligenstedtenkamp

Seite : 19

Datum: 21.06.2023

Uhrzeit: 10:49:10

Hauptproduktbereich	3	Soziales und Jugend
Produktbereich	36	Kinder-, Jugend- und Familienhilfe
Produktgruppe	361	Förderung von Kindern in Tageseinrichtungen und in Tagespflege
Produkt	36120	Förderung von Kindern in Tagespflege

Produktbeschreibung	Produktverantwortliche/r
Beteiligung an den Kosten der Tagespflege	Frau Heitmann
Rechtliche Grundlage	Zuständiges Amt
Kindertagesförderungsgesetz (KiTaG) vom 12.12.2019	Hauptamt
Ziele	

Förderung der Entwicklung des Kindes zu einer eigenverantwortlichen und gemeinschaftsfähigen Persönlichkeit.

Ertrags- und Aufwandsarten			Ergebnis des Vorjahres	Fortgeschriebener Ansatz des Haushaltsjahres	Ist-Ergebnis des Haushaltsjahres	Vergleich Ansatz / Ist (Spalte 5 / Spalte 6)	übertragene Ermächtigungen
			2021	2022	2022	2022	2023
			in EUR	in EUR	in EUR	in EUR	in EUR
1	2	3	4	5	6	7	8
53	15	+ Transferaufwendungen 5331000 Leistungen an natürliche Personen außerhalb von Einrichtungen	0,00 0,00	0,00 0,00	0,00 0,00	0,00 0,00	0,00 0,00
54	16	+ sonstige Aufwendungen 5452050 Finanzierungsbeitrag nach § 51 KiTaG	3.119,97 3.119,97	16.000,00 16.000,00	16.908,90 16.908,90	908,90 908,90	0,00 0,00
	18	= Aufwendungen (= Zeilen 11 bis 16)	3.119,97	16.000,00	16.908,90	908,90	0,00
	19	= Ergebnis der laufenden Verwaltungstätigkeit (= Zeilen 10 / 18)	-3.119,97	-16.000,00	-16.908,90	-908,90	0,00
	23	= Ergebnis vor Berücksichtigung der internen Leistungsbeziehungen (= Zeilen 19 und 22)	-3.119,97	-16.000,00	-16.908,90	-908,90	0,00
	26	= Ergebnis (= Zeilen 23, 24, 25)	-3.119,97	-16.000,00	-16.908,90	-908,90	0,00



Teilergebnisrechnung 2022

Gemeinde: 06 Heiligenstedtenkamp

Seite : 20

Datum: 21.06.2023

Uhrzeit: 10:49:10

Hauptproduktbereich	3	Soziales und Jugend
Produktbereich	36	Kinder-, Jugend- und Familienhilfe
Produktgruppe	362	Jugendarbeit
Produkt	36221	Kinder- und Jugendberholung

Produktbeschreibung

Die Gemeinde gewährt für Jugendliche, die an organisierten Jugendfahrten teilnehmen, einen Zuschuss in Höhe von 5 Euro täglich.

Produktverantwortliche/r

Frau von Borstel

Rechtliche Grundlage

Freiwillige Leistung gemäß Beschluss der Gemeindevertretung vom 13.12.2018.

Zuständiges Amt

Amt für Finanzen

Ziele

Unterstützung der Durchführung von Jugendfahrten.

Ertrags- und Aufwandsarten			Ergebnis des Vorjahres	Fortgeschriebener Ansatz des Haushaltsjahres	Ist-Ergebnis des Haushaltsjahres	Vergleich Ansatz / Ist (Spalte 5 / Spalte 6)	übertragene Ermächtigungen
			2021	2022	2022	2022	2023
			in EUR	in EUR	in EUR	in EUR	in EUR
1	2	3	4	5	6	7	8
53	15	+ Transferaufwendungen <i>5318000 Zuweisungen und Zuschüsse für lfd. Zwecke übrige Bereiche</i>	815,00 <i>815,00</i>	800,00 <i>800,00</i>	1.396,00 <i>1.396,00</i>	596,00 <i>596,00</i>	0,00 <i>0,00</i>
	18	= Aufwendungen (= Zeilen 11 bis 16)	815,00	800,00	1.396,00	596,00	0,00
	19	= Ergebnis der laufenden Verwaltungstätigkeit (= Zeilen 10 / 18)	-815,00	-800,00	-1.396,00	-596,00	0,00
	23	= Ergebnis vor Berücksichtigung der internen Leistungsbeziehungen (= Zeilen 19 und 22)	-815,00	-800,00	-1.396,00	-596,00	0,00
	26	= Ergebnis (= Zeilen 23, 24, 25)	-815,00	-800,00	-1.396,00	-596,00	0,00



Teilergebnisrechnung 2022

Gemeinde: 06 Heiligenstedtenkamp

Seite : 21

Datum: 21.06.2023

Uhrzeit: 10:49:10

Hauptproduktbereich	3	Soziales und Jugend
Produktbereich	36	Kinder-, Jugend- und Familienhilfe
Produktgruppe	365	Tageseinrichtungen für Kinder
Produkt	36501	Tageseinrichtungen für Kinder

Produktbeschreibung	Produktverantwortliche/r
Betrieb des gemeindeeigenen Kindergartens;	Frau Heitmann
Kostenausgleichsforderungen nach dem Kindertagesförderungsgesetz (KiTaG);	
Unterhaltung- und Betrieb des gemeindeeigenen Kindergartens	

Rechtliche Grundlage	Zuständiges Amt
Kinder- und Jugendhilfegesetz (KJHG), Kindertagesförderungsgesetz (KiTaG) vom 12.12.2019	Hauptamt

Ziele
Bedarfsgerechte Versorgung mit KiTa-Plätzen

Ertrags- und Aufwandsarten			Ergebnis des Vorjahres	Fortgeschriebener Ansatz des Haushaltsjahres	Ist-Ergebnis des Haushaltsjahres	Vergleich Ansatz / Ist (Spalte 5 / Spalte 6)	übertragene Ermächtigungen
			2021	2022	2022	2022	2023
			in EUR	in EUR	in EUR	in EUR	in EUR
1	2	3	4	5	6	7	8
41	2	+ Zuwendungen und allgemeine Umlagen	258.530,53	264.400,00	260.396,33	-4.003,67	----
		4141000 Zuweisungen und Zuschüsse für lfd. Zwecke Land	0,00	0,00	0,00	0,00	----
		4142010 Zuweisung Kreis	257.222,61	259.500,00	253.929,35	-5.570,65	----
		4144000 Zuweisungen und Zuschüsse für lfd. Zwecke sonstiger öffentl. Bereich	0,00	4.200,00	5.341,92	1.141,92	----
		4148000 Zuweisungen und Zuschüsse für lfd. Zwecke übrige Bereiche	973,50	500,00	567,50	67,50	----
		4161000 Erträge aus der Auflösung von Sonderposten aus Zuschüssen	180,19	100,00	283,15	183,15	----
		4162000 Erträge aus der Auflösung von Sonderposten aus Zuweisungen	154,23	100,00	274,41	174,41	----
42	3	+ sonstige Transfererträge	6.820,60	8.000,00	9.630,70	1.630,70	----
		4211000 Kostenbeiträge und Aufwendersersatz außerhalb von Einrichtungen	6.820,60	8.000,00	9.630,70	1.630,70	----
43	4	+ öffentlich-rechtliche Leistungsentgelte	65.100,94	62.000,00	63.656,41	1.656,41	----
		4321000 Benutzungsgebühren und ähnliche Entgelte	65.100,94	62.000,00	63.656,41	1.656,41	----
441	5	+ privatrechtliche Leistungsentgelte	0,00	0,00	148,75	148,75	----
442							
446		4461000 Sonstige privatrechtliche Leistungsentgelte	0,00	0,00	148,75	148,75	----
448	6	+ Kostenerstattungen und Kostenumlagen	17.817,80	19.000,00	19.763,65	763,65	----
		4482000 Erträge aus Kostenerstattungen, Kostenumlagen Gemeinden (GV)	17.817,80	0,00	0,00	0,00	----
		4488000 Erträge aus Kostenerstattungen, Kostenumlagen übrige Bereiche	0,00	19.000,00	19.763,65	763,65	----
	10	= Erträge	348.269,87	353.400,00	353.595,84	195,84	----
50	11	Personalaufwendungen	249.214,77	342.500,00	302.789,34	-39.710,66	0,00
		5012000 Arbeitnehmerinnen und Arbeitnehmer	195.743,16	265.000,00	257.492,73	-7.507,27	0,00
		5022000 Beiträge zu Versorgungskassen Arbeitnehmer/-innen	12.450,40	17.500,00	15.127,60	-2.372,40	0,00
		5032000 Beiträge zur gesetzlichen Sozialversicherung für Arbeitnehmer/-innen	41.021,21	60.000,00	30.169,01	-29.830,99	0,00



Teilergebnisrechnung 2022

Gemeinde: 06 Heiligenstedtenkamp

Seite : 22

Datum: 21.06.2023

Uhrzeit: 10:49:10

Hauptproduktbereich	3	Soziales und Jugend
Produktbereich	36	Kinder-, Jugend- und Familienhilfe
Produktgruppe	365	Tageseinrichtungen für Kinder
Produkt	36501	Tageseinrichtungen für Kinder

Ertrags- und Aufwandsarten			Ergebnis des Vorjahres	Fortgeschriebener Ansatz des Haushaltsjahres	Ist-Ergebnis des Haushaltsjahres	Vergleich Ansatz / Ist (Spalte 5 / Spalte 6)	übertragene Ermächtigungen
			2021	2022	2022	2022	2023
			in EUR	in EUR	in EUR	in EUR	in EUR
1	2	3	4	5	6	7	8
52	13	+ Aufwendungen für Sach- und Dienstleistungen	46.576,96	29.900,00	31.859,00	1.959,00	0,00
		5211000 Unterhaltung der Grundstücke und baulichen Anlagen	24.997,64	3.500,00	6.469,86	2.969,86	0,00
		5241000 Bewirtschaftung der Grundstücke, baulichen Anlagen u.s.w.	2.914,60	3.000,00	673,23	-2.326,77	0,00
		5241010 Heizkosten	1.050,71	1.800,00	1.713,66	-86,34	0,00
		5241020 Stromkosten	776,17	1.200,00	2.106,55	906,55	0,00
		5262000 Aus- und Fortbildung, Umschulung	4.910,96	5.000,00	3.467,87	-1.532,13	0,00
		5271000 Besondere Verwaltungs- und Betriebsaufwendungen	2.227,44	2.500,00	3.886,37	1.386,37	0,00
		5291010 Verbrauchsmittel	1.937,30	2.300,00	1.660,29	-639,71	0,00
		5291020 Lehr- und Lernmittel	1.088,94	1.500,00	2.166,07	666,07	0,00
		5291030 Spenden	0,00	100,00	0,00	-100,00	0,00
		5291050 Mittagessen	6.673,20	9.000,00	9.715,10	715,10	0,00
57	14	+ bilanzielle Abschreibungen	2.545,50	2.300,00	4.866,75	2.566,75	0,00
		5711000 Abschreibungen auf imm. Vermögensgegenstände und Sachanlagen	2.545,50	2.100,00	4.866,72	2.766,72	0,00
		5711080 Abschreibungen auf Betriebs- und Geschäftsausstattung	0,00	200,00	0,00	-200,00	0,00
		5731250 Abschreibungen auf Forderungen aus Benutzungsgebühren	0,00	0,00	0,03	0,03	0,00
54	16	+ sonstige Aufwendungen	142.909,11	138.100,00	139.198,06	1.098,06	0,00
		5429010 Mitgliedsbeiträge	940,30	1.000,00	930,12	-69,88	0,00
		5431000 Geschäftsaufwendungen	2.954,48	7.500,00	10.451,32	2.951,32	0,00
		5441000 Steuern, Versicherungen, Schadensfälle	1.910,84	2.100,00	1.982,40	-117,60	0,00
		5452000 Erstattungen von Aufwendungen von Dritten aus lfd. Verw. Tätigkeit Gemeinden (GV)	7.598,43	7.500,00	5.913,43	-1.586,57	0,00
		5452020 Erstattung nach dem KiTaG / KJHG	0,00	0,00	1.036,75	1.036,75	0,00
		5452050 Finanzierungsbeitrag nach § 51 KiTaG	129.505,06	120.000,00	113.925,26	-6.074,74	0,00
		5498000 Aufwendungen aus der Zuführung zu Sonderposten	0,00	0,00	4.958,78	4.958,78	0,00
	18	= Aufwendungen (= Zeilen 11 bis 16)	441.246,34	512.800,00	478.713,15	-34.086,85	0,00
	19	= Ergebnis der laufenden Verwaltungstätigkeit (= Zeilen 10 / 18)	-92.976,47	-159.400,00	-125.117,31	34.282,69	0,00
46	20	+ Finanzerträge	0,05	0,00	0,05	0,05	----
		4617000 Zinserträge Kreditinstitute	0,05	0,00	0,05	0,05	----
	22	= Finanzergebnis (= Zeilen 20 und 21)	0,05	0,00	0,05	0,05	0,00
	23	= Ergebnis vor Berücksichtigung der internen Leistungsbeziehungen (= Zeilen 19 und 22)	-92.976,42	-159.400,00	-125.117,26	34.282,74	0,00
	26	= Ergebnis (= Zeilen 23, 24, 25)	-92.976,42	-159.400,00	-125.117,26	34.282,74	0,00
		Nachrichtlich:					



Teilergebnisrechnung 2022

Gemeinde: 06 Heiligenstedtenkamp

Seite : 23

Datum: 21.06.2023

Uhrzeit: 10:49:10

Hauptproduktbereich	3	Soziales und Jugend
Produktbereich	36	Kinder-, Jugend- und Familienhilfe
Produktgruppe	365	Tageseinrichtungen für Kinder
Produkt	36501	Tageseinrichtungen für Kinder

Ertrags- und Aufwandsarten			Ergebnis des Vorjahres	Fortgeschriebener Ansatz des Haushaltsjahres	Ist-Ergebnis des Haushaltsjahres	Vergleich Ansatz / Ist (Spalte 5 / Spalte 6)	übertragene Ermächtigungen
			2021	2022	2022	2022	2023
			in EUR	in EUR	in EUR	in EUR	in EUR
1	2	3	4	5	6	7	8
		Nettoabschreibungsaufwand					
571 +	bilanzielle Abschreibungen auf immaterielle		2.545,50	2.300,00	4.866,72	2.566,72	----
574	Vermögensgegenstände und Sachanlagen sowie geleistete Zuwendungen						
	5711000 Abschreibungen auf imm. Vermögegenstände und Sachanlagen		2.545,50	2.100,00	4.866,72	2.766,72	----
	5711080 Abschreibungen auf Betriebs- und Geschäftsausstattung		0,00	200,00	0,00	-200,00	----
416 +	- Erträge aus der Auflösung von Sonderposten aus Zuschüssen und Zuweisungen sowie für Beiträge		334,42	200,00	557,56	357,56	----
437							
	4161000 Erträge aus der Auflösung von Sonderposten aus Zuschüssen		180,19	100,00	283,15	183,15	----
	4162000 Erträge aus der Auflösung von Sonderposten aus Zuweisungen		154,23	100,00	274,41	174,41	----
	= Nettoabschreibungsaufwand		2.211,08	2.100,00	4.309,16	2.209,16	----



Teilergebnisrechnung 2022

Gemeinde: 06 Heiligenstedtenkamp

Seite : 24

Datum: 21.06.2023

Uhrzeit: 10:49:10

Hauptproduktbereich	4	Gesundheit und Sport
Produktbereich	42	Sportförderung
Produktgruppe	421	Förderung des Sports
Produkt	42101	Förderung des Sports

Produktbeschreibung	Produktverantwortliche/r
Förderung des SV Heiligenstedtenkamp und des Schützenvereins sowie deren Jugendabteilungen.	Frau von Borstel

Rechtliche Grundlage	Zuständiges Amt
Beschluss der Gemeindevertretung vom 19.03.2009	Amt für Finanzen

Ziele
Förderung des (Breiten-)Sports in der Gemeinde.

Ertrags- und Aufwandsarten			Ergebnis des Vorjahres	Fortgeschriebener Ansatz des Haushaltsjahres	Ist-Ergebnis des Haushaltsjahres	Vergleich Ansatz / Ist (Spalte 5 / Spalte 6)	übertragene Ermächtigungen
			2021	2022	2022	2022	2023
			in EUR	in EUR	in EUR	in EUR	in EUR
1	2	3	4	5	6	7	8
53	15	+ Transferaufwendungen	1.400,00	1.600,00	1.400,00	-200,00	0,00
		5318000 Zuweisungen und Zuschüsse für lfd. Zwecke übrige Bereiche	1.400,00	1.600,00	1.400,00	-200,00	0,00
	18	= Aufwendungen (= Zeilen 11 bis 16)	1.400,00	1.600,00	1.400,00	-200,00	0,00
	19	= Ergebnis der laufenden Verwaltungstätigkeit (= Zeilen 10 / 18)	-1.400,00	-1.600,00	-1.400,00	200,00	0,00
	23	= Ergebnis vor Berücksichtigung der internen Leistungsbeziehungen (= Zeilen 19 und 22)	-1.400,00	-1.600,00	-1.400,00	200,00	0,00
	26	= Ergebnis (= Zeilen 23, 24, 25)	-1.400,00	-1.600,00	-1.400,00	200,00	0,00



Teilergebnisrechnung 2022

Gemeinde: 06 Heiligenstedtenkamp

Seite : 25

Datum: 21.06.2023

Uhrzeit: 10:49:10

Hauptproduktbereich	4	Gesundheit und Sport
Produktbereich	42	Sportförderung
Produktgruppe	424	Sportstätten und Bäder
Produkt	42401	Eigene Sportstätten

Produktbeschreibung

Unterhaltung und Bewirtschaftung der gemeindlichen Sportanlagen; Bewirtschaftung und Unterhaltung des Sportlerheims

Produktverantwortliche/r

Frau Sindelar

Zuständiges Amt

Amt für Finanzen

Ziele

Förderung des (Breiten-)Sports in der Gemeinde

Ertrags- und Aufwandsarten			Ergebnis des Vorjahres	Fortgeschriebener Ansatz des Haushaltsjahres	Ist-Ergebnis des Haushaltsjahres	Vergleich Ansatz / Ist (Spalte 5 / Spalte 6)	übertragene Ermächtigungen
			2021	2022	2022	2022	2023
			in EUR	in EUR	in EUR	in EUR	in EUR
1	2	3	4	5	6	7	8
41	2	+ Zuwendungen und allgemeine Umlagen	503,86	500,00	503,86	3,86	----
		4162000 Erträge aus der Auflösung von Sonderposten aus Zuweisungen	503,86	500,00	503,86	3,86	----
441	5	+ privatrechtliche Leistungsentgelte	1.000,00	1.100,00	1.000,00	-100,00	----
442							
446							
		4411000 Mieten und Pachten	1.000,00	1.000,00	1.000,00	0,00	----
		4461000 Sonstige privatrechtliche Leistungsentgelte	0,00	100,00	0,00	-100,00	----
448	6	+ Kostenerstattungen und Kostenumlagen	3.910,63	2.500,00	974,40	-1.525,60	----
		4488000 Erträge aus Kostenerstattungen, Kostenumlagen übrige Bereiche	3.910,63	2.500,00	974,40	-1.525,60	----
	10	= Erträge	5.414,49	4.100,00	2.478,26	-1.621,74	----
52	13	+ Aufwendungen für Sach- und Dienstleistungen	5.651,10	10.900,00	8.626,89	-2.273,11	0,00
		5211000 Unterhaltung der Grundstücke und baulichen Anlagen	2.524,96	6.500,00	5.702,27	-797,73	0,00
		5241000 Bewirtschaftung der Grundstücke, baulichen Anlagen u.s.w.	746,13	1.000,00	721,25	-278,75	0,00
		5241010 Heizkosten	1.078,00	1.500,00	814,00	-686,00	0,00
		5241020 Stromkosten	952,00	1.500,00	1.020,00	-480,00	0,00
		5241030 Aufwendungen für Versicherungen	350,01	400,00	369,37	-30,63	0,00
57	14	+ bilanzielle Abschreibungen	4.491,92	4.500,00	4.491,92	-8,08	0,00
		5711000 Abschreibungen auf imm. Vermögensgegenstände und Sachanlagen	4.491,92	4.500,00	4.491,92	-8,08	0,00
	18	= Aufwendungen (= Zeilen 11 bis 16)	10.143,02	15.400,00	13.118,81	-2.281,19	0,00
	19	= Ergebnis der laufenden Verwaltungstätigkeit (= Zeilen 10 / 18)	-4.728,53	-11.300,00	-10.640,55	659,45	0,00
	23	= Ergebnis vor Berücksichtigung der internen Leistungsbeziehungen (= Zeilen 19 und 22)	-4.728,53	-11.300,00	-10.640,55	659,45	0,00
	26	= Ergebnis (= Zeilen 23, 24, 25)	-4.728,53	-11.300,00	-10.640,55	659,45	0,00
		Nachrichtlich:					
		Nettoabschreibungsaufwand					
571 +		bilanzielle Abschreibungen auf immaterielle	4.491,92	4.500,00	4.491,92	-8,08	----
574		Vermögensgegenstände und Sachanlagen sowie geleistete Zuwendungen					



Teilergebnisrechnung 2022

Gemeinde: 06 Heiligenstedtenkamp

Seite : 26

Datum: 21.06.2023

Uhrzeit: 10:49:10

Hauptproduktbereich	4	Gesundheit und Sport
Produktbereich	42	Sportförderung
Produktgruppe	424	Sportstätten und Bäder
Produkt	42401	Eigene Sportstätten

Ertrags- und Aufwandsarten			Ergebnis des Vorjahres	Fortgeschriebener Ansatz des Haushaltsjahres	Ist-Ergebnis des Haushaltsjahres	Vergleich Ansatz / Ist (Spalte 5 / Spalte 6)	übertragene Ermächtigungen
			2021	2022	2022	2022	2023
1	2	3	4	5	6	7	8
			in EUR	in EUR	in EUR	in EUR	in EUR
		5711000 Abschreibungen auf imm. Vermögengegenstände und Sachanlagen	4.491,92	4.500,00	4.491,92	-8,08	----
	416 +	- Erträge aus der Auflösung von Sonderposten aus Zuschüssen und Zuweisungen sowie für Beiträge	503,86	500,00	503,86	3,86	----
	437	4162000 Erträge aus der Auflösung von Sonderposten aus Zuweisungen	503,86	500,00	503,86	3,86	----
		= Nettoabschreibungsaufwand	3.988,06	4.000,00	3.988,06	-11,94	----



Teilergebnisrechnung 2022

Gemeinde: 06 Heiligenstedtenkamp

Seite : 27

Datum: 21.06.2023

Uhrzeit: 10:49:10

Hauptproduktbereich	5	Gestaltung und Umwelt
Produktbereich	51	Räumliche Planung und Entwicklung
Produktgruppe	511	Räumliche Planungs- und Entwicklungsmaßnahmen
Produkt	51101	Räumliche Planungs- und Entwicklungsmaßnahmen

Produktbeschreibung	Produktverantwortliche/r
---------------------	--------------------------

Orts- und Regionalplanung, Erstellen von Bauleitplänen wie Flächennutzungsplan/Landschaftsplan, Bebauungspläne. Es ist in der Regel erforderlich, Architekten- und/oder Ingenieurbüros mit der Erarbeitung der Grundlagen, z. B. Fachgutachten, Ortsentwicklungsstudien, zu beauftragen.	Herr von Possel / Frau Schwarz
--	--------------------------------

Rechtliche Grundlage	Zuständiges Amt
----------------------	-----------------

Beschlüsse der Gemeindevertretung unter Berücksichtigung der städtebaulichen Erfordernisse.	Bauamt
--	--------

Ziele

Geordnete städtebauliche Entwicklung gewährleisten.

Ertrags- und Aufwandsarten			Ergebnis des Vorjahres	Fortge- schriebener Ansatz des Haushalts- jahres	Ist- Ergebnis des Haushalts- jahres	Vergleich Ansatz / Ist (Spalte 5 / Spalte 6)	übertragene Ermächti- gungen
			2021	2022	2022	2022	2023
			in EUR	in EUR	in EUR	in EUR	in EUR
1	2	3	4	5	6	7	8
52	13	+ Aufwendungen für Sach- und Dienstleistungen 5271010 Betriebsaufwendungen (Regionalmanagement)	515,92 515,92	700,00 700,00	465,32 465,32	-234,68 -234,68	0,00 0,00
54	16	+ sonstige Aufwendungen 5431030 Bauleitpläne 5451000 Erstattungen von Aufwendungen von Dritten aus lfd. Verw. Tätigkeit Land	12.367,50 12.367,50 0,00	45.500,00 42.000,00 3.500,00	14.595,93 11.104,68 3.491,25	-30.904,07 -30.895,32 -8,75	0,00 0,00 0,00
	18	= Aufwendungen (= Zeilen 11 bis 16)	12.883,42	46.200,00	15.061,25	-31.138,75	0,00
	19	= Ergebnis der laufenden Verwaltungstätigkeit (= Zeilen 10 / 18)	-12.883,42	-46.200,00	-15.061,25	31.138,75	0,00
	23	= Ergebnis vor Berücksichtigung der internen Leistungsbeziehungen (= Zeilen 19 und 22)	-12.883,42	-46.200,00	-15.061,25	31.138,75	0,00
	26	= Ergebnis (= Zeilen 23, 24, 25)	-12.883,42	-46.200,00	-15.061,25	31.138,75	0,00



Teilergebnisrechnung 2022

Gemeinde: 06 Heiligenstedtenkamp

Seite : 28

Datum: 21.06.2023

Uhrzeit: 10:49:10

Hauptproduktbereich	5	Gestaltung und Umwelt
Produktbereich	52	Bauen und Wohnen
Produktgruppe	523	Denkmalschutz- und pflege
Produkt	52301	Denkmalschutz- und pflege

Produktbeschreibung

Pflege und Unterhaltung des Ehrenmals.

Produktverantwortliche/r

Frau Sindelar

Zuständiges Amt

Amt für Finanzen

Ziele

Ziel der Denkmalpflege ist es, Denkmale in ihrem historischen Bestand und ihrer Erscheinungsweise für zukünftige Generationen zu erhalten.

Ertrags- und Aufwandsarten			Ergebnis des Vorjahres	Fortgeschriebener Ansatz des Haushaltsjahres	Ist-Ergebnis des Haushaltsjahres	Vergleich Ansatz / Ist (Spalte 5 / Spalte 6)	übertragene Ermächtigungen
			2021	2022	2022	2022	2023
			in EUR	in EUR	in EUR	in EUR	in EUR
1	2	3	4	5	6	7	8
52	13	+ Aufwendungen für Sach- und Dienstleistungen	0,00	200,00	83,00	-117,00	0,00
		5221000 Unterhaltung des sonstigen unbeweglichen Vermögens	0,00	200,00	83,00	-117,00	0,00
	18	= Aufwendungen (= Zeilen 11 bis 16)	0,00	200,00	83,00	-117,00	0,00
	19	= Ergebnis der laufenden Verwaltungstätigkeit (= Zeilen 10 / 18)	0,00	-200,00	-83,00	117,00	0,00
	23	= Ergebnis vor Berücksichtigung der internen Leistungsbeziehungen (= Zeilen 19 und 22)	0,00	-200,00	-83,00	117,00	0,00
	26	= Ergebnis (= Zeilen 23, 24, 25)	0,00	-200,00	-83,00	117,00	0,00



Teilergebnisrechnung 2022

Gemeinde: 06 Heiligenstedtenkamp

Seite : 29

Datum: 21.06.2023

Uhrzeit: 10:49:10

Hauptproduktbereich	5	Gestaltung und Umwelt
Produktbereich	53	Ver- und Entsorgung
Produktgruppe	531	Elektrizitätsversorgung
Produkt	53101	Elektrizitätsversorgung

Produktbeschreibung

Die Gemeinde räumt den Stadtwerken Itzehoe das Recht ein, alle öffentlichen Verkehrswege (öffentliche Straßen, Wege und Plätze im Sinne des StrVG), die Eigentum der Gemeinde sind oder über die sie verfügen kann, für ihre Anlagen zur Versorgung von Letztverbrauchern im Gemeindegebiet mit elektrischer Energie zu nutzen. Als Gegenleistung führen die Stadtwerke Itzehoe für die von ihr an Letztverbraucher im Gemeindegebiet im Wege der Durchleitung ausgelieferten Strommengen eine Konzessionsabgabe nach den jeweiligen Höchstsätzen der Konzessionsabgabenverordnung ab.

Produktverantwortliche/r

Frau Sindelar

Rechtliche Grundlage

Energiewirtschaftsgesetz (EnWG), Konzessionsabgabenverordnung (KAV), Wegenutzungsvertrag zwischen der Gemeinde und den Stadtwerken Itzehoe vom 06.02.2013.

Zuständiges Amt

Amt für Finanzen

Ertrags- und Aufwandsarten			Ergebnis des Vorjahres	Fortgeschriebener Ansatz des Haushaltsjahres	Ist-Ergebnis des Haushaltsjahres	Vergleich Ansatz / Ist (Spalte 5 / Spalte 6)	übertragene Ermächtigungen
			2021	2022	2022	2022	2023
			in EUR	in EUR	in EUR	in EUR	in EUR
1	2	3	4	5	6	7	8
45	7	+ sonstige Erträge	14.940,62	13.000,00	14.641,00	1.641,00	----
		4511000 Konzessionsabgaben	14.940,62	13.000,00	14.641,00	1.641,00	----
	10	= Erträge	14.940,62	13.000,00	14.641,00	1.641,00	----
	19	= Ergebnis der laufenden Verwaltungstätigkeit (= Zeilen 10 / 18)	14.940,62	13.000,00	14.641,00	1.641,00	0,00
	23	= Ergebnis vor Berücksichtigung der internen Leistungsbeziehungen (= Zeilen 19 und 22)	14.940,62	13.000,00	14.641,00	1.641,00	0,00
	26	= Ergebnis (= Zeilen 23, 24, 25)	14.940,62	13.000,00	14.641,00	1.641,00	0,00



Teilergebnisrechnung 2022

Gemeinde: 06 Heiligenstedtenkamp

Seite : 30

Datum: 21.06.2023

Uhrzeit: 10:49:10

Hauptproduktbereich	5	Gestaltung und Umwelt
Produktbereich	53	Ver- und Entsorgung
Produktgruppe	532	Gasversorgung
Produkt	53201	Gasversorgung

Produktbeschreibung	Produktverantwortliche/r
Die Gemeinde räumt den Stadtwerken Itzehoe das Recht ein, alle öffentlichen Verkehrswege (öffentliche Straßen, Wege und Plätze im Sinne des StrWG), die Eigentum der Gemeinde sind oder über die sie verfügen kann, für ihre Anlagen zur Versorgung von Letztverbrauchern im Gemeindegebiet mit Gas zu nutzen. Als Gegenleistung führen die Stadtwerke Itzehoe für die von ihr an Letztverbraucher im Gemeindegebiet im Wege der Durchleitung ausgelieferten Gasmengen eine Konzessionsabgabe nach den jeweiligen Höchstsätzen der Konzessionsabgabenverordnung ab.	Frau Sindelar

Rechtliche Grundlage	Zuständiges Amt
Energiewirtschaftsgesetz (EnWG), Konzessionsabgabenverordnung (KAV), Wegenutzungsvertrag zwischen der Gemeinde und den Stadtwerken Itzehoe vom 15.06.2004	Amt für Finanzen

Ertrags- und Aufwandsarten			Ergebnis des Vorjahres	Fortgeschriebener Ansatz des Haushaltsjahres	Ist-Ergebnis des Haushaltsjahres	Vergleich Ansatz / Ist (Spalte 5 / Spalte 6)	übertragene Ermächtigungen
			2021 in EUR	2022 in EUR	2022 in EUR	2022 in EUR	2023 in EUR
1	2	3	4	5	6	7	8
45	7	+ sonstige Erträge <i>4511000 Konzessionsabgaben</i>	2.497,44	2.500,00	3.766,22	1.266,22	----
	10	= Erträge	2.497,44	2.500,00	3.766,22	1.266,22	----
54	16	+ sonstige Aufwendungen <i>5457000 Erstattungen von Aufwendungen von Dritten aus lfd. Verw. Tätigkeit private Unternehmen</i>	0,00	500,00	0,00	-500,00	0,00
	18	= Aufwendungen (= Zeilen 11 bis 16)	0,00	500,00	0,00	-500,00	0,00
	19	= Ergebnis der laufenden Verwaltungstätigkeit (= Zeilen 10 / 18)	2.497,44	2.000,00	3.766,22	1.766,22	0,00
	23	= Ergebnis vor Berücksichtigung der internen Leistungsbeziehungen (= Zeilen 19 und 22)	2.497,44	2.000,00	3.766,22	1.766,22	0,00
	26	= Ergebnis (= Zeilen 23, 24, 25)	2.497,44	2.000,00	3.766,22	1.766,22	0,00



Teilergebnisrechnung 2022

Gemeinde: 06 Heiligenstedtenkamp

Seite : 31

Datum: 21.06.2023

Uhrzeit: 10:49:10

Hauptproduktbereich	5	Gestaltung und Umwelt
Produktbereich	53	Ver- und Entsorgung
Produktgruppe	538	Abwasserbeseitigung
Produkt	53801	Schmutzwasserbeseitigung

Produktbeschreibung	Produktverantwortliche/r
---------------------	--------------------------

Die Gemeinden sind gemäß § 31 des Landeswassergesetzes (LWG) im Rahmen der Selbstverwaltung zur Abwasserbeseitigung verpflichtet.
Herr Peper, Frau Kruse

Rechtliche Grundlage	Zuständiges Amt
----------------------	-----------------

Allgemeine Abwassersatzung sowie Beitrags- und Gebührensatzung der Gemeinde Heiligenstedtenkamp
Bauamt / Amt für Finanzen

Ziele

Beseitigung des in der Gemeinde anfallenden Schmutzwassers

Ertrags- und Aufwandsarten			Ergebnis des Vorjahres	Fortgeschriebener Ansatz des Haushaltsjahres	Ist-Ergebnis des Haushaltsjahres	Vergleich Ansatz / Ist (Spalte 5 / Spalte 6)	übertragene Ermächtigungen
			2021	2022	2022	2022	2023
			in EUR	in EUR	in EUR	in EUR	in EUR
1	2	3	4	5	6	7	8
43	4	+ öffentlich-rechtliche Leistungsentgelte	117.245,31	117.500,00	113.832,34	-3.667,66	----
		4321000 <i>Benutzungsgebühren und ähnliche Entgelte</i>	85.821,87	80.000,00	77.475,36	-2.524,64	----
		4371000 <i>Erträge aus der Auflösung von Sonderposten für Beiträge</i>	27.998,34	27.900,00	27.998,34	98,34	----
		4381000 <i>Erträge aus der Auflösung von Sonderposten für den Gebührenaussgleich</i>	3.425,10	9.600,00	8.358,64	-1.241,36	----
448	6	+ Kostenerstattungen und Kostenumlagen	1.592,60	100,00	560,95	460,95	----
		4482000 <i>Erträge aus Kostenerstattungen, Kostenumlagen Gemeinden (GV)</i>	0,00	100,00	309,03	209,03	----
		4488000 <i>Erträge aus Kostenerstattungen, Kostenumlagen übrige Bereiche</i>	1.592,60	0,00	251,92	251,92	----
45	7	+ sonstige Erträge	398,52	400,00	405,77	5,77	----
		4573000 <i>Erträge aus der Auflösung von sonstigen Sonderposten</i>	398,52	400,00	405,77	5,77	----
	10	= Erträge	119.236,43	118.000,00	114.799,06	-3.200,94	----
50	11	Personalaufwendungen	6.892,63	10.500,00	10.033,50	-466,50	0,00
		5012000 <i>Arbeitnehmerinnen und Arbeitnehmer</i>	5.300,19	8.200,00	7.848,22	-351,78	0,00
		5022000 <i>Beiträge zu Versorgungskassen Arbeitnehmer/-innen</i>	450,91	600,00	506,17	-93,83	0,00
		5032000 <i>Beiträge zur gesetzlichen Sozialversicherung für Arbeitnehmer/-innen</i>	1.141,53	1.700,00	1.679,11	-20,89	0,00
52	13	+ Aufwendungen für Sach- und Dienstleistungen	20.201,02	38.500,00	12.719,56	-25.780,44	0,00
		5221000 <i>Unterhaltung des sonstigen unbeweglichen Vermögens</i>	17.207,05	35.000,00	10.089,68	-24.910,32	0,00
		5241020 <i>Stromkosten</i>	2.993,97	3.500,00	2.629,88	-870,12	0,00
57	14	+ bilanzielle Abschreibungen	27.906,69	23.500,00	23.522,54	22,54	0,00
		5711000 <i>Abschreibungen auf imm. Vermögensgegenstände und Sachanlagen</i>	23.455,99	23.500,00	23.522,54	22,54	0,00
		5741000 <i>Abschreibungen auf geleistete Zuwendungen (aktive Rechnungsabgrenzung)</i>	4.450,70	0,00	0,00	0,00	0,00
54	16	+ sonstige Aufwendungen	68.624,04	72.200,00	68.455,52	-3.744,48	0,00
		5431020 <i>Honorare, Vergütungen (Sachverständige, Ing.-Büros)</i>	0,00	3.000,00	0,00	-3.000,00	0,00
		5452000 <i>Erstattungen von Aufwendungen von Dritten aus lfd. Verw. Tätigkeit Gemeinden (GV)</i>	8.112,46	9.200,00	10.085,13	885,13	0,00



Teilergebnisrechnung 2022

Gemeinde: 06 Heiligenstedtenkamp

Seite : 32

Datum: 21.06.2023

Uhrzeit: 10:49:10

Hauptproduktbereich 5 Gestaltung und Umwelt
 Produktbereich 53 Ver- und Entsorgung
 Produktgruppe 538 Abwasserbeseitigung
 Produkt 53801 Schmutzwasserbeseitigung

Ertrags- und Aufwandsarten			Ergebnis des Vorjahres	Fortgeschriebener Ansatz des Haushaltsjahres	Ist-Ergebnis des Haushaltsjahres	Vergleich Ansatz / Ist (Spalte 5 / Spalte 6)	übertragene Ermächtigungen
			2021	2022	2022	2022	2023
1	2	3	4	5	6	7	8
			in EUR	in EUR	in EUR	in EUR	in EUR
		5452040 Entgelt an Dritte	52.511,58	52.000,00	50.370,39	-1.629,61	0,00
		5491000 Aufwendungen aus der Zuführung von Rückstellungen für später entstehende Kosten	8.000,00	8.000,00	8.000,00	0,00	0,00
	18	= Aufwendungen (= Zeilen 11 bis 16)	123.624,38	144.700,00	114.731,12	-29.968,88	0,00
	19	= Ergebnis der laufenden Verwaltungstätigkeit (= Zeilen 10 / 18)	-4.387,95	-26.700,00	67,94	26.767,94	0,00
	23	= Ergebnis vor Berücksichtigung der internen Leistungsbeziehungen (= Zeilen 19 und 22)	-4.387,95	-26.700,00	67,94	26.767,94	0,00
	26	= Ergebnis (= Zeilen 23, 24, 25)	-4.387,95	-26.700,00	67,94	26.767,94	0,00
		Nachrichtlich:					
		Nettoabschreibungsaufwand					
	571 +	bilanzielle Abschreibungen auf immaterielle	27.906,69	23.500,00	23.522,54	22,54	----
	574	Vermögensgegenstände und Sachanlagen sowie geleistete Zuwendungen					
		5711000 Abschreibungen auf imm. Vermögensgegenstände und Sachanlagen	23.455,99	23.500,00	23.522,54	22,54	----
		5741000 Abschreibungen auf geleistete Zuwendungen (aktive Rechnungsabgrenzung)	4.450,70	0,00	0,00	0,00	----
	416 +	- Erträge aus der Auflösung von Sonderposten aus Zuschüssen und Zuweisungen sowie für Beiträge	27.998,34	27.900,00	27.998,34	98,34	----
	437	4371000 Erträge aus der Auflösung von Sonderposten für Beiträge	27.998,34	27.900,00	27.998,34	98,34	----
		= Nettoabschreibungsaufwand	-91,65	-4.400,00	-4.475,80	-75,80	----



Teilergebnisrechnung 2022

Gemeinde: 06 Heiligenstedtenkamp

Seite : 33

Datum: 21.06.2023

Uhrzeit: 10:49:10

Hauptproduktbereich	5	Gestaltung und Umwelt
Produktbereich	53	Ver- und Entsorgung
Produktgruppe	538	Abwasserbeseitigung
Produkt	53802	Oberflächenwasserbeseitigung

Produktbeschreibung	Produktverantwortliche/r
---------------------	--------------------------

Die Gemeinden sind gemäß § 31 des Landeswassergesetzes (LWG) im Rahmen der Selbstverwaltung zur Abwasserbeseitigung verpflichtet.

Die Gemeinde Heiligenstedtenkamp betreibt zur Beseitigung des in ihrem Gebiet anfallenden Abwassers je eine selbständige Einrichtung zur zentralen Schmutzwasserbeseitigung und zur zentralen Niederschlagswasserbeseitigung.

Rechtliche Grundlage	Zuständiges Amt
----------------------	-----------------

LWG, Kommunalabgabengesetz (KAG), Abwassersatzung sowie Beitrags- und Gebührensatzung der Gemeinde Heiligenstedtenkamp

Ziele

Beseitigung des in der Gemeinde anfallenden Niederschlagswassers.

Ertrags- und Aufwandsarten			Ergebnis des Vorjahres	Fortgeschriebener Ansatz des Haushaltsjahres	Ist-Ergebnis des Haushaltsjahres	Vergleich Ansatz / Ist (Spalte 5 / Spalte 6)	übertragene Ermächtigungen
			2021	2022	2022	2022	2023
			in EUR	in EUR	in EUR	in EUR	in EUR
1	2	3	4	5	6	7	8
41	2	+ Zuwendungen und allgemeine Umlagen 4162000 Erträge aus der Auflösung von Sonderposten aus Zuweisungen	78,33 78,33	0,00 0,00	78,33 78,33	78,33 78,33	----
43	4	+ öffentlich-rechtliche Leistungsentgelte 4371000 Erträge aus der Auflösung von Sonderposten für Beiträge	1.774,74 1.774,74	1.700,00 1.700,00	1.774,74 1.774,74	74,74 74,74	----
45	7	+ sonstige Erträge 4573000 Erträge aus der Auflösung von sonstigen Sonderposten	3.355,24 3.355,24	3.300,00 3.300,00	3.355,24 3.355,24	55,24 55,24	----
	10	= Erträge	5.208,31	5.000,00	5.208,31	208,31	----
52	13	+ Aufwendungen für Sach- und Dienstleistungen 5221000 Unterhaltung des sonstigen unbeweglichen Vermögens	0,00 0,00	145.000,00 145.000,00	42.170,57 42.170,57	-102.829,43 -102.829,43	102.829,43 102.829,43
57	14	+ bilanzielle Abschreibungen 5711000 Abschreibungen auf imm. Vermögensgegenstände und Sachanlagen	114.481,03 114.481,03	40.500,00 40.500,00	41.075,76 41.075,76	575,76 575,76	0,00 0,00
54	16	+ sonstige Aufwendungen 5431020 Honorare, Vergütungen (Sachverständige, Ing.-Büros)	0,00 0,00	2.500,00 2.500,00	0,00 0,00	-2.500,00 -2.500,00	0,00 0,00
	18	= Aufwendungen (= Zeilen 11 bis 16)	114.481,03	188.000,00	83.246,33	-104.753,67	102.829,43
	19	= Ergebnis der laufenden Verwaltungstätigkeit (= Zeilen 10 / 18)	-109.272,72	-183.000,00	-78.038,02	104.961,98	-102.829,43
	23	= Ergebnis vor Berücksichtigung der internen Leistungsbeziehungen (= Zeilen 19 und 22)	-109.272,72	-183.000,00	-78.038,02	104.961,98	-102.829,43
	26	= Ergebnis (= Zeilen 23, 24, 25)	-109.272,72	-183.000,00	-78.038,02	104.961,98	-102.829,43
		Nachrichtlich:					
		Nettoabschreibungsaufwand					
	571 + 574	bilanzielle Abschreibungen auf immaterielle Vermögensgegenstände und Sachanlagen sowie geleistete Zuwendungen 5711000 Abschreibungen auf imm. Vermögensgegenstände und Sachanlagen	114.481,03 114.481,03	40.500,00 40.500,00	41.075,76 41.075,76	575,76 575,76	----



Teilergebnisrechnung 2022

Gemeinde: 06 Heiligenstedtenkamp

Seite : 34

Datum: 21.06.2023

Uhrzeit: 10:49:10

Hauptproduktbereich	5	Gestaltung und Umwelt
Produktbereich	53	Ver- und Entsorgung
Produktgruppe	538	Abwasserbeseitigung
Produkt	53802	Oberflächenwasserbeseitigung

Ertrags- und Aufwandsarten			Ergebnis des Vorjahres	Fortgeschriebener Ansatz des Haushaltsjahres	Ist-Ergebnis des Haushaltsjahres	Vergleich Ansatz / Ist (Spalte 5 / Spalte 6)	übertragene Ermächtigungen
			2021	2022	2022	2022	2023
			in EUR	in EUR	in EUR	in EUR	in EUR
1	2	3	4	5	6	7	8
	416 +	- Erträge aus der Auflösung von Sonderposten aus Zuschüssen und Zuweisungen sowie für Beiträge	1.853,07	1.700,00	1.853,07	153,07	----
	437						
		4162000 Erträge aus der Auflösung von Sonderposten aus Zuweisungen	78,33	0,00	78,33	78,33	----
		4371000 Erträge aus der Auflösung von Sonderposten für Beiträge	1.774,74	1.700,00	1.774,74	74,74	----
		= Nettoabschreibungsaufwand	112.627,96	38.800,00	39.222,69	422,69	----



Teilergebnisrechnung 2022

Gemeinde: 06 Heiligenstedtenkamp

Seite : 35

Datum: 21.06.2023

Uhrzeit: 10:49:10

Hauptproduktbereich	5	Gestaltung und Umwelt
Produktbereich	54	Verkehrsflächen und -anlagen, ÖPNV
Produktgruppe	541	Gemeindestraßen
Produkt	54101	Gemeindestraßen

Produktbeschreibung	Produktverantwortliche/r
Unterhaltung von Straßen und Wegen; Winterdienst;	Frau Sindelar
Unterhaltung und Bewirtschaftung der Straßenbeleuchtung	

Rechtliche Grundlage	Zuständiges Amt
Gemeindeordnung, Straßen- und Wegegesetz, Beschlüsse der Gemeindevertretung	Amt für Finanzen

Ziele
 Werterhaltende Unterhaltung der Straßen, Optimierung der Bewirtschaftung der Straßen.

Ertrags- und Aufwandsarten			Ergebnis des Vorjahres	Fortgeschriebener Ansatz des Haushaltsjahres	Ist-Ergebnis des Haushaltsjahres	Vergleich Ansatz / Ist (Spalte 5 / Spalte 6)	übertragene Ermächtigungen
			2021	2022	2022	2022	2023
			in EUR	in EUR	in EUR	in EUR	in EUR
1	2	3	4	5	6	7	8
41	2	+ Zuwendungen und allgemeine Umlagen	1.953,56	1.800,00	1.953,56	153,56	----
		4161000 Erträge aus der Auflösung von Sonderposten aus Zuschüssen	255,33	200,00	255,33	55,33	----
		4162000 Erträge aus der Auflösung von Sonderposten aus Zuweisungen	1.698,23	1.600,00	1.698,23	98,23	----
43	4	+ öffentlich-rechtliche Leistungsentgelte	12.882,29	12.800,00	12.882,29	82,29	----
		4371000 Erträge aus der Auflösung von Sonderposten für Beiträge	12.882,29	12.800,00	12.882,29	82,29	----
441	5	+ privatrechtliche Leistungsentgelte	0,00	100,00	0,00	-100,00	----
442							
446		4461000 Sonstige privatrechtliche Leistungsentgelte	0,00	100,00	0,00	-100,00	----
448	6	+ Kostenerstattungen und Kostenumlagen	1.412,51	0,00	1.615,75	1.615,75	----
		4482000 Erträge aus Kostenerstattungen, Kostenumlagen Gemeinden (GV)	0,00	0,00	150,38	150,38	----
		4488000 Erträge aus Kostenerstattungen, Kostenumlagen übrige Bereiche	1.412,51	0,00	1.465,37	1.465,37	----
45	7	+ sonstige Erträge	4.942,47	4.900,00	4.942,47	42,47	----
		4573000 Erträge aus der Auflösung von sonstigen Sonderposten	4.942,47	4.900,00	4.942,47	42,47	----
	10	= Erträge	21.190,83	19.600,00	21.394,07	1.794,07	----
50	11	Personalaufwendungen	44.374,93	63.200,00	61.635,79	-1.564,21	0,00
		5012000 Arbeitnehmerinnen und Arbeitnehmer	34.583,86	49.700,00	48.210,77	-1.489,23	0,00
		5022000 Beiträge zu Versorgungskassen Arbeitnehmer/-innen	2.770,28	3.200,00	3.109,56	-90,44	0,00
		5032000 Beiträge zur gesetzlichen Sozialversicherung für Arbeitnehmer/-innen	7.020,79	10.300,00	10.315,46	15,46	0,00
52	13	+ Aufwendungen für Sach- und Dienstleistungen	16.347,96	26.200,00	19.735,46	-6.464,54	0,00
		5221000 Unterhaltung des sonstigen unbeweglichen Vermögens	6.194,53	12.500,00	6.537,66	-5.962,34	0,00
		5241000 Bewirtschaftung der Grundstücke, baulichen Anlagen u.s.w.	816,55	1.000,00	457,38	-542,62	0,00
		5241020 Stromkosten	3.000,00	6.200,00	3.090,00	-3.110,00	0,00
		5251000 Haltung von Fahrzeugen	4.756,01	4.500,00	7.986,88	3.486,88	0,00



Teilergebnisrechnung 2022

Gemeinde: 06 Heiligenstedtenkamp

Seite : 36

Datum: 21.06.2023

Uhrzeit: 10:49:10

Hauptproduktbereich	5	Gestaltung und Umwelt
Produktbereich	54	Verkehrsflächen und -anlagen, ÖPNV
Produktgruppe	541	Gemeindestraßen
Produkt	54101	Gemeindestraßen

Ertrags- und Aufwandsarten			Ergebnis des Vorjahres	Fortgeschriebener Ansatz des Haushaltsjahres	Ist-Ergebnis des Haushaltsjahres	Vergleich Ansatz / Ist (Spalte 5 / Spalte 6)	übertragene Ermächtigungen
			2021	2022	2022	2022	2023
			in EUR	in EUR	in EUR	in EUR	in EUR
1	2	3	4	5	6	7	8
		5271000 Besondere Verwaltungs- und Betriebsaufwendungen	1.580,87	2.000,00	1.663,54	-336,46	0,00
57	14	+ bilanzielle Abschreibungen	23.771,70	22.800,00	23.008,58	208,58	0,00
		5711000 Abschreibungen auf imm. Vermögensgegenstände und Sachanlagen	23.720,24	22.700,00	22.957,12	257,12	0,00
		5741000 Abschreibungen auf geleistete Zuwendungen (aktive Rechnungsabgrenzung)	51,46	100,00	51,46	-48,54	0,00
	18	= Aufwendungen (= Zeilen 11 bis 16)	84.494,59	112.200,00	104.379,83	-7.820,17	0,00
	19	= Ergebnis der laufenden Verwaltungstätigkeit (= Zeilen 10 / 18)	-63.303,76	-92.600,00	-82.985,76	9.614,24	0,00
	23	= Ergebnis vor Berücksichtigung der internen Leistungsbeziehungen (= Zeilen 19 und 22)	-63.303,76	-92.600,00	-82.985,76	9.614,24	0,00
	26	= Ergebnis (= Zeilen 23, 24, 25)	-63.303,76	-92.600,00	-82.985,76	9.614,24	0,00
		Nachrichtlich:					
		Nettoabschreibungsaufwand					
571 +	574	bilanzielle Abschreibungen auf immaterielle Vermögensgegenstände und Sachanlagen sowie geleistete Zuwendungen	23.771,70	22.800,00	23.008,58	208,58	----
		5711000 Abschreibungen auf imm. Vermögensgegenstände und Sachanlagen	23.720,24	22.700,00	22.957,12	257,12	----
		5741000 Abschreibungen auf geleistete Zuwendungen (aktive Rechnungsabgrenzung)	51,46	100,00	51,46	-48,54	----
416 +	437	- Erträge aus der Auflösung von Sonderposten aus Zuschüssen und Zuweisungen sowie für Beiträge	14.835,85	14.600,00	14.835,85	235,85	----
		4161000 Erträge aus der Auflösung von Sonderposten aus Zuschüssen	255,33	200,00	255,33	55,33	----
		4162000 Erträge aus der Auflösung von Sonderposten aus Zuweisungen	1.698,23	1.600,00	1.698,23	98,23	----
		4371000 Erträge aus der Auflösung von Sonderposten für Beiträge	12.882,29	12.800,00	12.882,29	82,29	----
		= Nettoabschreibungsaufwand	8.935,85	8.200,00	8.172,73	-27,27	----



Teilergebnisrechnung 2022

Gemeinde: 06 Heiligenstedtenkamp

Seite : 37

Datum: 21.06.2023

Uhrzeit: 10:49:10

Hauptproduktbereich	5	Gestaltung und Umwelt
Produktbereich	54	Verkehrsflächen und -anlagen, ÖPNV
Produktgruppe	541	Gemeindestraßen
Produkt	54102	Wegeunterhaltungsverband

Produktbeschreibung	Produktverantwortliche/r
----------------------------	---------------------------------

Die Gemeinde ist Mitglied im Zweckverband "Wegeunterhaltungsverband Steinburg".
 Der Verband hat gem. § 3 der Verbandssatzung die Aufgabe, die Decken der öffentlich gewidmeten Straßen (Straßen, Wege und Plätze) seiner Mitglieder zu unterhalten und zu erneuern, soweit kein Deckenschaden vorliegt, der gemäß § 8 von den Unterhaltsleistungen auszuschließen ist. Zur Deckung seines Finanzbedarfs erhebt der Zweckverband von seinen Mitgliedern eine Umlage, soweit seine sonstigen Einnahmen nicht ausreichen.

Rechtliche Grundlage	Zuständiges Amt
-----------------------------	------------------------

Satzung des Zweckverbandes "Wegeunterhaltungsverband Steinburg" Amt für Finanzen

Ziele

siehe Produktbeschreibung

Ertrags- und Aufwandsarten			Ergebnis des Vorjahres	Fortgeschriebener Ansatz des Haushaltsjahres	Ist-Ergebnis des Haushaltsjahres	Vergleich Ansatz / Ist (Spalte 5 / Spalte 6)	übertragene Ermächtigungen
			2021	2022	2022	2022	2023
			in EUR	in EUR	in EUR	in EUR	in EUR
1	2	3	4	5	6	7	8
41	2	+ Zuwendungen und allgemeine Umlagen	800,49	800,00	800,49	0,49	----
		4142000 Zuweisungen und Zuschüsse für lfd. Zwecke Gemeinden (GV)	800,49	800,00	800,49	0,49	----
	10	= Erträge	800,49	800,00	800,49	0,49	----
53	15	+ Transferaufwendungen	6.688,34	6.700,00	6.688,34	-11,66	0,00
		5313000 Zuweisungen und Zuschüsse für lfd. Zwecke Zweckverbände	6.688,34	6.700,00	6.688,34	-11,66	0,00
	18	= Aufwendungen (= Zeilen 11 bis 16)	6.688,34	6.700,00	6.688,34	-11,66	0,00
	19	= Ergebnis der laufenden Verwaltungstätigkeit (= Zeilen 10 / 18)	-5.887,85	-5.900,00	-5.887,85	12,15	0,00
	23	= Ergebnis vor Berücksichtigung der internen Leistungsbeziehungen (= Zeilen 19 und 22)	-5.887,85	-5.900,00	-5.887,85	12,15	0,00
	26	= Ergebnis (= Zeilen 23, 24, 25)	-5.887,85	-5.900,00	-5.887,85	12,15	0,00



Teilergebnisrechnung 2022

Gemeinde: 06 Heiligenstedtenkamp

Seite : 38

Datum: 21.06.2023

Uhrzeit: 10:49:10

Hauptproduktbereich	5	Gestaltung und Umwelt
Produktbereich	55	Natur- und Landschaftspflege
Produktgruppe	551	Öffentliches Grün/Landschaftsbau
Produkt	55101	Park- und Gartenanlagen (u.a. Spielplätze)

Produktbeschreibung	Produktverantwortliche/r
Die vorhandenen Spielplätze/Spielräume erhalten, unterhalten und ggf. ergänzen. Erhalten und Pflegen der Grünanlagen.	Frau Sindelar

Rechtliche Grundlage	Zuständiges Amt
freiwillige Leistung	Amt für Finanzen

Ziele
Attraktive Gestaltung von Spiel- und Freizeitflächen für Kinder

Ertrags- und Aufwandsarten			Ergebnis des Vorjahres	Fortgeschriebener Ansatz des Haushaltsjahres	Ist-Ergebnis des Haushaltsjahres	Vergleich Ansatz / Ist (Spalte 5 / Spalte 6)	übertragene Ermächtigungen
			2021	2022	2022	2022	2023
			in EUR	in EUR	in EUR	in EUR	in EUR
1	2	3	4	5	6	7	8
52	13	+ Aufwendungen für Sach- und Dienstleistungen	3.322,76	3.000,00	2.115,56	-884,44	0,00
		5211000 Unterhaltung der Grundstücke und baulichen Anlagen	3.322,76	3.000,00	2.115,56	-884,44	0,00
57	14	+ bilanzielle Abschreibungen	442,36	400,00	387,37	-12,63	0,00
		5711000 Abschreibungen auf imm. Vermögensgegenstände und Sachanlagen	442,36	400,00	387,37	-12,63	0,00
	18	= Aufwendungen (= Zeilen 11 bis 16)	3.765,12	3.400,00	2.502,93	-897,07	0,00
	19	= Ergebnis der laufenden Verwaltungstätigkeit (= Zeilen 10 / 18)	-3.765,12	-3.400,00	-2.502,93	897,07	0,00
	23	= Ergebnis vor Berücksichtigung der internen Leistungsbeziehungen (= Zeilen 19 und 22)	-3.765,12	-3.400,00	-2.502,93	897,07	0,00
	26	= Ergebnis (= Zeilen 23, 24, 25)	-3.765,12	-3.400,00	-2.502,93	897,07	0,00
		Nachrichtlich:					
		Nettoabschreibungsaufwand					
571 +		bilanzielle Abschreibungen auf immaterielle	442,36	400,00	387,37	-12,63	----
574		Vermögensgegenstände und Sachanlagen sowie geleistete Zuwendungen					
		5711000 Abschreibungen auf imm. Vermögensgegenstände und Sachanlagen	442,36	400,00	387,37	-12,63	----
		= Nettoabschreibungsaufwand	442,36	400,00	387,37	-12,63	----



Teilergebnisrechnung 2022

Gemeinde: 06 Heiligenstedtenkamp

Seite : 39

Datum: 21.06.2023

Uhrzeit: 10:49:10

Hauptproduktbereich	5	Gestaltung und Umwelt
Produktbereich	55	Natur- und Landschaftspflege
Produktgruppe	552	Öffentliche Gewässer/Wasserbauliche Anlagen
Produkt	55201	Öffentliche Gewässer

Produktbeschreibung	Produktverantwortliche/r
---------------------	--------------------------

Die Gemeinde hat an die Wasserverbände (als Verbandsmitglied) Beiträge für die Gewässerunterhaltung, die Gewässernaturierung und für den Schöpfwerksbetrieb zu entrichten.	Frau Sindelar
--	---------------

Rechtliche Grundlage	Zuständiges Amt
----------------------	-----------------

Verbandsatzungen	Amt für Finanzen
------------------	------------------

Ziele

Sicherstellung eines ordnungsgemäßen Wasserabflusses im Gemeindegebiet über die öffentlichen Gewässer.

Ertrags- und Aufwandsarten			Ergebnis des Vorjahres	Fortgeschriebener Ansatz des Haushaltsjahres	Ist-Ergebnis des Haushaltsjahres	Vergleich Ansatz / Ist (Spalte 5 / Spalte 6)	übertragene Ermächtigungen
			2021	2022	2022	2022	2023
			in EUR	in EUR	in EUR	in EUR	in EUR
1	2	3	4	5	6	7	8
53	15	+ Transferaufwendungen 5313000 Zuweisungen und Zuschüsse für lfd. Zwecke Zweckverbände	853,64 853,64	1.000,00 1.000,00	862,08 862,08	-137,92 -137,92	0,00 0,00
	18	= Aufwendungen (= Zeilen 11 bis 16)	853,64	1.000,00	862,08	-137,92	0,00
	19	= Ergebnis der laufenden Verwaltungstätigkeit (= Zeilen 10 / 18)	-853,64	-1.000,00	-862,08	137,92	0,00
	23	= Ergebnis vor Berücksichtigung der internen Leistungsbeziehungen (= Zeilen 19 und 22)	-853,64	-1.000,00	-862,08	137,92	0,00
	26	= Ergebnis (= Zeilen 23, 24, 25)	-853,64	-1.000,00	-862,08	137,92	0,00



Teilergebnisrechnung 2022

Gemeinde: 06 Heiligenstedtenerkamp

Seite : 40

Datum: 21.06.2023

Uhrzeit: 10:49:10

Hauptproduktbereich	5	Gestaltung und Umwelt
Produktbereich	55	Natur- und Landschaftspflege
Produktgruppe	553	Friedhofs- und Bestattungswesen
Produkt	55301	Friedhofs- und Bestattungswesen

Produktbeschreibung	Produktverantwortliche/r
Beteiligung an den ungedeckten Kosten (Fehlbetrag) für den Betrieb des Heidefriedhofs in Kremperheide	Frau Sindelar

Rechtliche Grundlage	Zuständiges Amt
Öffentlich-rechtlicher Vertrag vom 10.11.1981 zwischen der Ev.-Luth. St. Johannes Kirchengemeinde Kremperheide und der Stadt Itzehoe sowie den Gemeinden Heiligenstedtenerkamp, Kremperheide und Krempermoor bezüglich der Errichtung und des Betriebes eines gemeinsamen Friedhofes in der Gemeinde Kremperheide. Ende 2005 wurde zwischen den Vertragsparteien eine ergänzende Vereinbarung bezüglich der Übernahme der Unterdeckung bzw. der Verwendung der Überschüsse des Gebührenhaushalts getroffen.	Amt für Finanzen

Ziele
Betrieb und Unterhaltung eines gemeinsamen Friedhofs

Ertrags- und Aufwandsarten			Ergebnis des Vorjahres	Fortgeschriebener Ansatz des Haushaltsjahres	Ist-Ergebnis des Haushaltsjahres	Vergleich Ansatz / Ist (Spalte 5 / Spalte 6)	übertragene Ermächtigungen
			2021	2022	2022	2022	2023
			in EUR	in EUR	in EUR	in EUR	in EUR
1	2	3	4	5	6	7	8
53	15	+ Transferaufwendungen	632,47	2.500,00	2.117,65	-382,35	0,00
		<i>5310000 Zuweisungen und Zuschüsse für lfd. Zwecke Bund</i>	632,47	2.500,00	2.117,65	-382,35	0,00
	18	= Aufwendungen (= Zeilen 11 bis 16)	632,47	2.500,00	2.117,65	-382,35	0,00
	19	= Ergebnis der laufenden Verwaltungstätigkeit (= Zeilen 10 / 18)	-632,47	-2.500,00	-2.117,65	382,35	0,00
	23	= Ergebnis vor Berücksichtigung der internen Leistungsbeziehungen (= Zeilen 19 und 22)	-632,47	-2.500,00	-2.117,65	382,35	0,00
	26	= Ergebnis (= Zeilen 23, 24, 25)	-632,47	-2.500,00	-2.117,65	382,35	0,00



Teilergebnisrechnung 2022

Gemeinde: 06 Heiligenstedtenkamp

Seite : 41

Datum: 21.06.2023

Uhrzeit: 10:49:10

Hauptproduktbereich	5	Gestaltung und Umwelt
Produktbereich	55	Natur- und Landschaftspflege
Produktgruppe	555	Land- und Forstwirtschaft
Produkt	55501	Land- und Forstwirtschaft

Produktbeschreibung

Unterhaltung der Feldwege, Landwirtschafts- und Wirtschaftswege

Produktverantwortliche/r

Frau Sindelar

Zuständiges Amt

Amt für Finanzen

Ziele

Unterhaltung und Instandsetzung von Wirtschaftswegen, die überwiegend der Land- und Forstwirtschaft dienen.

Ertrags- und Aufwandsarten			Ergebnis des Vorjahres	Fortgeschriebener Ansatz des Haushaltsjahres	Ist-Ergebnis des Haushaltsjahres	Vergleich Ansatz / Ist (Spalte 5 / Spalte 6)	übertragene Ermächtigungen
			2021	2022	2022	2022	2023
			in EUR	in EUR	in EUR	in EUR	in EUR
1	2	3	4	5	6	7	8
52	13	+ Aufwendungen für Sach- und Dienstleistungen	268,73	3.000,00	12,88	-2.987,12	0,00
		5221000 Unterhaltung des sonstigen unbeweglichen Vermögens	268,73	3.000,00	12,88	-2.987,12	0,00
	18	= Aufwendungen (= Zeilen 11 bis 16)	268,73	3.000,00	12,88	-2.987,12	0,00
	19	= Ergebnis der laufenden Verwaltungstätigkeit (= Zeilen 10 / 18)	-268,73	-3.000,00	-12,88	2.987,12	0,00
	23	= Ergebnis vor Berücksichtigung der internen Leistungsbeziehungen (= Zeilen 19 und 22)	-268,73	-3.000,00	-12,88	2.987,12	0,00
	26	= Ergebnis (= Zeilen 23, 24, 25)	-268,73	-3.000,00	-12,88	2.987,12	0,00



Teilergebnisrechnung 2022

Gemeinde: 06 Heiligenstedtenkamp

Seite : 42

Datum: 21.06.2023

Uhrzeit: 10:49:10

Hauptproduktbereich	5	Gestaltung und Umwelt
Produktbereich	57	Wirtschaft und Tourismus
Produktgruppe	573	Allgemeine Einrichtungen und Unternehmen
Produkt	57301	Gemeindezentrum

Produktbeschreibung	Produktverantwortliche/r
Unterhaltung, Bewirtschaftung und Verwaltung des Gemeindezentrums	Frau Sindelar
	Zuständiges Amt
	Amt für Finanzen

Ziele
Werterhaltende Unterhaltung des Gebäudes, Optimierung der Bewirtschaftung

Ertrags- und Aufwandsarten			Ergebnis des Vorjahres	Fortgeschriebener Ansatz des Haushaltsjahres	Ist-Ergebnis des Haushaltsjahres	Vergleich Ansatz / Ist (Spalte 5 / Spalte 6)	übertragene Ermächtigungen
			2021	2022	2022	2022	2023
			in EUR	in EUR	in EUR	in EUR	in EUR
1	2	3	4	5	6	7	8
441	5	+ privatrechtliche Leistungsentgelte	800,00	1.000,00	1.735,00	735,00	----
442							
446		4411010 Gemeindezentrum	800,00	1.000,00	1.735,00	735,00	----
		4461000 Sonstige privatrechtliche Leistungsentgelte	0,00	0,00	0,00	0,00	----
448	6	+ Kostenerstattungen und Kostenumlagen	305,78	0,00	0,00	0,00	----
		4488000 Erträge aus Kostenerstattungen, Kostenumlagen	305,78	0,00	0,00	0,00	----
		übrige Bereiche					
	10	= Erträge	1.105,78	1.000,00	1.735,00	735,00	----
50	11	Personalaufwendungen	2.646,50	4.000,00	3.726,75	-273,25	0,00
		5012000 Arbeitnehmerinnen und Arbeitnehmer	1.978,44	3.000,00	2.844,11	-155,89	0,00
		5022000 Beiträge zu Versorgungskassen Arbeitnehmer/-innen	107,24	200,00	155,04	-44,96	0,00
		5032000 Beiträge zur gesetzlichen Sozialversicherung für Arbeitnehmer/-innen	560,82	800,00	727,60	-72,40	0,00
52	13	+ Aufwendungen für Sach- und Dienstleistungen	6.382,76	7.200,00	4.060,58	-3.139,42	0,00
		5211000 Unterhaltung der Grundstücke und baulichen Anlagen	52,50	2.000,00	0,00	-2.000,00	0,00
		5241000 Bewirtschaftung der Grundstücke, baulichen Anlagen u.s.w.	4.499,40	1.000,00	337,31	-662,69	0,00
		5241010 Heizkosten	1.171,92	1.500,00	1.070,62	-429,38	0,00
		5241020 Stromkosten	0,00	1.200,00	946,34	-253,66	0,00
		5241030 Aufwendungen für Versicherungen	367,76	500,00	397,45	-102,55	0,00
		5271000 Besondere Verwaltungs- und Betriebsaufwendungen	291,18	1.000,00	1.308,86	308,86	0,00
57	14	+ bilanzielle Abschreibungen	247,80	300,00	287,80	-12,20	0,00
		5711000 Abschreibungen auf imm. Vermögengegenstände und Sachanlagen	247,80	300,00	287,80	-12,20	0,00
	18	= Aufwendungen (= Zeilen 11 bis 16)	9.277,06	11.500,00	8.075,13	-3.424,87	0,00
	19	= Ergebnis der laufenden Verwaltungstätigkeit (= Zeilen 10 / 18)	-8.171,28	-10.500,00	-6.340,13	4.159,87	0,00
	23	= Ergebnis vor Berücksichtigung der internen Leistungsbeziehungen (= Zeilen 19 und 22)	-8.171,28	-10.500,00	-6.340,13	4.159,87	0,00
	26	= Ergebnis (= Zeilen 23, 24, 25)	-8.171,28	-10.500,00	-6.340,13	4.159,87	0,00
		Nachrichtlich:					



Teilergebnisrechnung 2022

Gemeinde: 06 Heiligenstedtenkamp

Seite : 43

Datum: 21.06.2023

Uhrzeit: 10:49:10

Hauptproduktbereich	5	Gestaltung und Umwelt
Produktbereich	57	Wirtschaft und Tourismus
Produktgruppe	573	Allgemeine Einrichtungen und Unternehmen
Produkt	57301	Gemeindezentrum

Ertrags- und Aufwandsarten			Ergebnis des Vorjahres	Fortgeschriebener Ansatz des Haushaltsjahres	Ist-Ergebnis des Haushaltsjahres	Vergleich Ansatz / Ist (Spalte 5 / Spalte 6)	übertragene Ermächtigungen
			2021	2022	2022	2022	2023
			in EUR	in EUR	in EUR	in EUR	in EUR
1	2	3	4	5	6	7	8
		Nettoabschreibungsaufwand					
	571 +	bilanzielle Abschreibungen auf immaterielle	247,80	300,00	287,80	-12,20	----
	574	Vermögensgegenstände und Sachanlagen sowie geleistete Zuwendungen					
		<i>5711000 Abschreibungen auf imm. Vermögengegenstände und Sachanlagen</i>	247,80	300,00	287,80	-12,20	----
		= Nettoabschreibungsaufwand	247,80	300,00	287,80	-12,20	----



Teilergebnisrechnung 2022

Gemeinde: 06 Heiligenstedtenkamp

Seite : 44

Datum: 21.06.2023

Uhrzeit: 10:49:10

Hauptproduktbereich	6	Zentrale Finanzleistungen
Produktbereich	61	Allgemeine Finanzwirtschaft
Produktgruppe	611	Steuern, allgemeine Zuweisungen, allgemeine Umlagen
Produkt	61101	Steuern, allgemeine Zuweisungen, allgemeine Umlagen

Produktbeschreibung	Produktverantwortliche/r
Festsetzung der Realsteuern auf Grundlage von Messbescheiden des Finanzamtes und der Hundesteuer auf Grundlage der Hundesteuersatzung der Gemeinde. Ermittlung und Abwicklung der Umlagen und Zuweisungen im Rahmen des kommunalen Finanzausgleichs.	Frau von Borstel, Herr Sießenbüttel

Rechtliche Grundlage	Zuständiges Amt
Gemeindeordnung (GO), Finanzausgleichsgesetz (FAG), Abgabenordnung (AO), Einkommensteuergesetz (EStG), Grundsteuergesetz (GrStG), Gewerbesteuergesetz (GewStG)	Amt für Finanzen

Ziele
Sicherstellung der finanziellen Leistungsfähigkeit der Gemeinde.

Ertrags- und Aufwandsarten			Ergebnis des Vorjahres	Fortgeschriebener Ansatz des Haushaltsjahres	Ist-Ergebnis des Haushaltsjahres	Vergleich Ansatz / Ist (Spalte 5 / Spalte 6)	übertragene Ermächtigungen
			2021	2022	2022	2022	2023
			in EUR	in EUR	in EUR	in EUR	in EUR
1	2	3	4	5	6	7	8
40	1	Steuern und ähnliche Abgaben	611.585,28	613.600,00	697.099,02	83.499,02	----
		4011000 Grundsteuer A	724,58	800,00	643,38	-156,62	----
		4012000 Grundsteuer B	115.205,06	131.000,00	132.221,19	1.221,19	----
		4013000 Gewerbesteuer	33.905,64	22.000,00	58.929,45	36.929,45	----
		4021000 Gemeindeanteil an der Einkommensteuer	406.065,00	399.200,00	444.324,00	45.124,00	----
		4022000 Gemeindeanteil an der Umsatzsteuer	10.053,00	8.300,00	8.506,00	206,00	----
		4032000 Hundesteuer	7.040,00	7.000,00	7.115,00	115,00	----
		4051000 Leistungen nach dem Familienleistungsausgleich	38.592,00	45.300,00	45.360,00	60,00	----
41	2	+ Zuwendungen und allgemeine Umlagen	294.397,03	351.000,00	353.501,58	2.501,58	----
		4111000 Schlüsselzuweisungen	279.408,00	343.600,00	343.644,00	44,00	----
		4131000 Allgemeine Zuweisungen Land	14.989,03	7.400,00	9.857,58	2.457,58	----
45	7	+ sonstige Erträge	1.910,21	200,00	0,00	-200,00	----
		4565000 Verzinsung von Steuermachforderungen und Steuererstattungen	545,00	200,00	0,00	-200,00	----
		4583272 Erträge aus der Auflösung von Einzelwertberichtigungen auf Forderungen aus Gewerbesteuer	1.365,21	0,00	0,00	0,00	----
	10	= Erträge	907.892,52	964.800,00	1.050.600,60	85.800,60	----
57	14	+ bilanzielle Abschreibungen	4.007,82	0,00	0,06	0,06	0,00
		5731271 Abschreibungen auf Forderungen aus Grundsteuer B	0,00	0,00	0,06	0,06	0,00
		5731272 Abschreibungen auf Forderungen aus Gewerbesteuer	3.573,80	0,00	0,00	0,00	0,00
		5731276 Abschreibungen auf Forderungen aus Hundesteuer	0,02	0,00	0,00	0,00	0,00
		5731292 Abschreibungen auf Forderungen aus sonstigen ordentlichen Erträgen	434,00	0,00	0,00	0,00	0,00
53	15	+ Transferaufwendungen	397.908,62	438.100,00	440.321,56	2.221,56	0,00
		5341000 Gewerbesteuerumlage	3.167,00	2.000,00	4.289,00	2.289,00	0,00
		5372100 Kreisumlage	229.204,62	250.500,00	250.486,56	-13,44	0,00
		5372200 Amtsumlage	165.537,00	185.600,00	185.546,00	-54,00	0,00
54	16	+ sonstige Aufwendungen	-2.795,00	0,00	0,00	0,00	0,00



Teilergebnisrechnung 2022

Gemeinde: 06 Heiligenstedtenkamp

Seite : 45

Datum: 21.06.2023

Uhrzeit: 10:49:10

Hauptproduktbereich	6	Zentrale Finanzleistungen
Produktbereich	61	Allgemeine Finanzwirtschaft
Produktgruppe	611	Steuern, allgemeine Zuweisungen, allgemeine Umlagen
Produkt	61101	Steuern, allgemeine Zuweisungen, allgemeine Umlagen

Ertrags- und Aufwandsarten			Ergebnis des Vorjahres	Fortgeschriebener Ansatz des Haushaltsjahres	Ist-Ergebnis des Haushaltsjahres	Vergleich Ansatz / Ist (Spalte 5 / Spalte 6)	übertragene Ermächtigungen
			2021	2022	2022	2022	2023
			in EUR	in EUR	in EUR	in EUR	in EUR
1	2	3	4	5	6	7	8
		5473272 Aufwendungen aus Einzelwertberichtigungen auf Forderungen aus Gewerbesteuer	-2.361,00	0,00	0,00	0,00	0,00
		5473292 Aufwendungen aus Einzelwertberichtigungen auf Forderungen aus sonstigen ordentlichen Erträgen	-434,00	0,00	0,00	0,00	0,00
	18	= Aufwendungen (= Zeilen 11 bis 16)	399.121,44	438.100,00	440.321,62	2.221,62	0,00
	19	= Ergebnis der laufenden Verwaltungstätigkeit (= Zeilen 10 / 18)	508.771,08	526.700,00	610.278,98	83.578,98	0,00
55	21	- Zinsen und sonstige Finanzaufwendungen	42,00	100,00	0,00	-100,00	0,00
		5592000 Verzinsung von Steuernachforderungen	42,00	100,00	0,00	-100,00	0,00
	22	= Finanzergebnis (= Zeilen 20 und 21)	-42,00	-100,00	0,00	100,00	0,00
	23	= Ergebnis vor Berücksichtigung der internen Leistungsbeziehungen (= Zeilen 19 und 22)	508.729,08	526.600,00	610.278,98	83.678,98	0,00
	26	= Ergebnis (= Zeilen 23, 24, 25)	508.729,08	526.600,00	610.278,98	83.678,98	0,00



Teilergebnisrechnung 2022

Gemeinde: 06 Heiligenstedtenkamp

Seite : 46

Datum: 21.06.2023

Uhrzeit: 10:49:10

Hauptproduktbereich	6	Zentrale Finanzleistungen
Produktbereich	61	Allgemeine Finanzwirtschaft
Produktgruppe	612	Sonstige allgemeine Finanzwirtschaft
Produkt	61201	Sonstige allgemeine Finanzwirtschaft

Produktbeschreibung	Produktverantwortliche/r
Verwaltung der Darlehen und der liquiden Mittel der Gemeinde.	Herr Sießenbüttel
Rechtliche Grundlage	Zuständiges Amt
Gemeindeordnung (GO), Gemeindehaushaltsverordnung (GemHVO-Doppik)	Amt für Finanzen
Ziele	
Sichere und ertragreiche (wirtschaftliche) Anlage der liquiden Mittel, günstige Konditionen für Sollzinsen	

Ertrags- und Aufwandsarten			Ergebnis des Vorjahres	Fortgeschriebener Ansatz des Haushaltsjahres	Ist-Ergebnis des Haushaltsjahres	Vergleich Ansatz / Ist (Spalte 5 / Spalte 6)	übertragene Ermächtigungen
			2021	2022	2022	2022	2023
			in EUR	in EUR	in EUR	in EUR	in EUR
1	2	3	4	5	6	7	8
45	7	+ sonstige Erträge	0,00	0,00	100,00	100,00	----
		4562000 Säumniszuschläge	0,00	0,00	100,00	100,00	----
	10	= Erträge	0,00	0,00	100,00	100,00	----
	19	= Ergebnis der laufenden Verwaltungstätigkeit (= Zeilen 10 / 18)	0,00	0,00	100,00	100,00	0,00
55	21	- Zinsen und sonstige Finanzaufwendungen	4.416,72	6.000,00	5.922,79	-77,21	0,00
		5517000 Zinsaufwendungen an Kreditinstitute	4.416,72	6.000,00	5.922,79	-77,21	0,00
	22	= Finanzergebnis (= Zeilen 20 und 21)	-4.416,72	-6.000,00	-5.922,79	77,21	0,00
	23	= Ergebnis vor Berücksichtigung der internen Leistungsbeziehungen (= Zeilen 19 und 22)	-4.416,72	-6.000,00	-5.822,79	177,21	0,00
	26	= Ergebnis (= Zeilen 23, 24, 25)	-4.416,72	-6.000,00	-5.822,79	177,21	0,00

*** Ende der Liste "Teilergebnisrechnung" ***

GEMEINDE HEILIGENSTEDTENERKAMP

FINANZRECHNUNG

2022



Ein- und Auszahlungsarten			Ergebnis	Fortge-	Ist-	Vergleich	übertrage-
			des	schiebener	Ergebnis	Ansatz /	ne Er-
			Vorjahres	Ansatz des	des Haus-	Ist (Spalte	mächti-
			2021	2022	2022	2022	2023
			in EUR	in EUR	in EUR	in EUR	in EUR
1	2	3	4	5	6	7	8
60	1	+ Steuern und ähnliche Abgaben	611.302,65	613.600,00	675.715,61	62.115,61	----
		6011000 Grundsteuer A	724,58	800,00	643,38	-156,62	----
		6012000 Grundsteuer B	114.985,60	131.000,00	133.130,99	2.130,99	----
		6013000 Gewerbesteuer	33.499,49	22.000,00	54.094,24	32.094,24	----
		6021000 Gemeindeanteil an der Einkommensteuer	406.518,00	399.200,00	426.891,00	27.691,00	----
		6022000 Gemeindeanteil an der Umsatzsteuer	10.053,00	8.300,00	8.506,00	206,00	----
		6032000 Hundesteuer	6.929,98	7.000,00	7.090,00	90,00	----
		6051000 Leistungen nach dem Familienleistungsausgleich	38.592,00	45.300,00	45.360,00	60,00	----
61	2	+ Zuwendungen und allgemeine Umlagen	550.202,90	616.200,00	618.275,99	2.075,99	----
		6111000 Schlüsselzuweisungen	279.408,00	343.600,00	343.644,00	44,00	----
		6131000 Sonstige allgemeine Zuweisungen Land	14.989,03	7.400,00	9.857,58	2.457,58	----
		6141000 Zuweisungen und Zuschüsse für laufende Zwecke vom Land	0,00	0,00	0,00	0,00	----
		6142000 Zuweisungen und Zuschüsse für laufende Zwecke von Gemeinden (GV)	800,49	800,00	800,49	0,49	----
		6142010 Zuweisung Kreis	254.031,88	259.600,00	257.734,50	-1.865,50	----
		6144000 Zuweisungen und Zuschüsse für laufende Zwecke vom sonstigen öffentl. Bereich	0,00	4.200,00	5.341,92	1.141,92	----
		6147000 Zuweisungen und Zuschüsse für laufende Zwecke von privaten Unternehmen	0,00	0,00	330,00	330,00	----
		6148000 Zuweisungen und Zuschüsse für laufende Zwecke von übrigen Bereichen	973,50	600,00	567,50	-32,50	----
62	3	+ sonstige Transfereinzahlungen	6.254,10	8.100,00	9.571,05	1.471,05	----
		6211000 Kostenbeiträge und Aufwendersersatz, Kostenersatz außerhalb von Einrichtungen	6.254,10	8.100,00	9.571,05	1.471,05	----
63	4	+ öffentlich-rechtliche Leistungsentgelte	153.741,68	142.100,00	154.693,08	12.593,08	----
		6321000 Benutzungsgebühren und ähnliche Entgelte	153.741,68	142.100,00	154.693,08	12.593,08	----
641	5	+ privatrechtliche Leistungsentgelte	11.042,39	9.300,00	10.197,96	897,96	----
642							
646							
		6411000 Mieten und Pachten	8.711,71	8.000,00	8.314,21	314,21	----
		6411010 Gemeindezentrum	800,00	1.000,00	1.735,00	735,00	----
		6421000 Einzahlungen aus Verkauf	0,00	100,00	0,00	-100,00	----
		6461000 Sonstige privatrechtliche Leistungsentgelte	1.530,68	200,00	148,75	-51,25	----
648	6	+ Kostenerstattungen und Kostenumlagen	42.423,59	25.600,00	29.640,50	4.040,50	----
		6482000 Einzahlungen aus Kostenerstattungen, Kostenumlagen Gemeinden (GV)	35.725,62	4.100,00	3.591,72	-508,28	----
		6488000 Einzahlungen aus Kostenerstattungen, Kostenumlagen übrige Bereiche	6.697,97	21.500,00	26.048,78	4.548,78	----
65	7	+ sonstige Einzahlungen	17.438,06	15.500,00	18.507,22	3.007,22	----
		6511000 Konzessionsabgaben	17.438,06	15.500,00	18.407,22	2.907,22	----
		6562000 Säumniszuschläge	0,00	0,00	100,00	100,00	----
66	8	+ Zinsen und sonstige Finanzeinzahlungen	865,05	200,00	0,05	-199,95	----



Ein- und Auszahlungsarten			Ergebnis des Vorjahres	Fortgeschriebener Ansatz des Haushaltsjahres	Ist-Ergebnis des Haushaltsjahres	Vergleich Ansatz / Ist (Spalte 5 / Spalte 6)	übertragene Ermächtigungen
			2021	2022	2022	2022	2023
			in EUR	in EUR	in EUR	in EUR	in EUR
1	2	3	4	5	6	7	8
		6617000 Zinseinzahlungen Kreditinstitute	0,05	0,00	0,05	0,05	----
		6692000 Verzinsung von Steuernachforderungen und -erstattungen	865,00	200,00	0,00	-200,00	----
	9	= Einzahlungen aus laufender Verwaltungstätigkeit	1.393.270,42	1.430.600,00	1.516.601,46	86.001,46	----
70	10	+ Personalauszahlungen	304.767,85	422.400,00	379.995,92	-42.404,08	0,00
		7012000 Dienstbezüge Arbeitnehmer/-innen	237.899,05	326.400,00	316.819,99	-9.580,01	0,00
		7022000 Beiträge zu Versorgungskassen Arbeitnehmer/-innen	15.797,75	21.600,00	18.925,73	-2.674,27	0,00
		7031000 Beiträge zur gesetzlichen Sozialversicherung für Beamte/-innen	1.243,44	1.400,00	1.239,12	-160,88	0,00
		7032000 Beiträge zur gesetzlichen Sozialversicherung Arbeitnehmer/-innen	49.827,61	73.000,00	43.011,08	-29.988,92	0,00
72	12	+ Auszahlungen für Sach- und Dienstleistungen	121.524,68	293.700,00	133.636,28	-160.063,72	102.829,43
		7211000 Auszahlungen für Unterhaltung der Grundstücke und baulichen Anlagen	33.963,14	19.500,00	14.830,82	-4.669,18	0,00
		7221000 Auszahlungen für Unterhaltung des sonstigen unbeweglichen Vermögens	22.855,63	195.700,00	59.743,50	-135.956,50	-102.829,43
		7241000 Auszahlungen für Bewirtschaftung der Grundstücke, baulichen Anlagen u.s.w.	31.098,47	34.900,00	20.508,17	-14.391,83	0,00
		7251000 Haltung von Fahrzeugen	7.778,09	8.000,00	8.115,67	115,67	0,00
		7261000 Dienst- und Schutzbekleidung, persönliche Ausrüstungsgegenstände	2.692,35	3.000,00	617,78	-2.382,22	0,00
		7262000 Aus- und Fortbildung, Umschulung	4.469,21	7.000,00	5.322,47	-1.677,53	0,00
		7271000 Besondere Verwaltungs- und Betriebsauszahlungen	6.878,34	8.800,00	9.360,14	560,14	0,00
		7271010 Betriebsaufwendungen (Regionalmanagement)	515,92	700,00	465,32	-234,68	0,00
		7291000 Auszahlungen für sonstige Dienstleistungen	1.502,61	3.200,00	1.218,65	-1.981,35	0,00
		7291010 Verbrauchsmittel	2.002,62	2.300,00	1.660,29	-639,71	0,00
		7291020 Lehr- und Lernmittel	1.095,10	1.500,00	2.078,37	578,37	0,00
		7291030 Spenden	0,00	100,00	0,00	-100,00	0,00
		7291050 Mittagessen	6.673,20	9.000,00	9.715,10	715,10	0,00
75	13	+ Zinsen und sonstige Finanzauszahlungen	7.458,72	9.100,00	8.922,79	-177,21	0,00
		7517000 Zinsauszahlungen an Kreditinstitute	4.416,72	6.000,00	5.922,79	-77,21	0,00
		7592000 Verzinsungen von Steuernachforderungen	42,00	100,00	0,00	-100,00	0,00
		7599000 Sonstige Finanzauszahlungen	3.000,00	3.000,00	3.000,00	0,00	0,00
73	14	+ Transferauszahlungen	416.910,12	461.900,00	460.524,80	-1.375,20	0,00
		7310000 Auszahlungen von Zuweisungen an den Bund	632,47	2.500,00	2.117,65	-382,35	0,00
		7312000 Auszahlungen von Zuweisungen an Gemeinden (GV)	1.524,64	1.800,00	1.742,31	-57,69	0,00
		7313000 Auszahlungen von Zuweisungen an Zweckverbände	7.541,98	7.700,00	7.550,42	-149,58	0,00
		7318000 Auszahlungen von Zuschüssen an übrige Bereiche	8.928,41	11.800,00	11.039,86	-760,14	0,00
		7331000 Leistungen der Sozialhilfe an natürliche Personen außerhalb von Einrichtungen	0,00	0,00	0,00	0,00	0,00
		7341000 Gewerbesteuerumlage	3.541,00	2.000,00	2.042,00	42,00	0,00
		7372100 Kreisumlage	229.204,62	250.500,00	250.486,56	-13,44	0,00



Ein- und Auszahlungsarten			Ergebnis des Vorjahres	Fortgeschriebener Ansatz des Haushaltsjahres	Ist-Ergebnis des Haushaltsjahres	Vergleich Ansatz / Ist (Spalte 5 / Spalte 6)	übertragene Ermächtigungen
			2021	2022	2022	2022	2023
			in EUR	in EUR	in EUR	in EUR	in EUR
1	2	3	4	5	6	7	8
		7372200 Amtsumlage	165.537,00	185.600,00	185.546,00	-54,00	0,00
74	15	+ sonstige Auszahlungen	400.130,85	503.000,00	418.767,74	-84.232,26	0,00
		7421000 Auszahlungen für ehrenamtliche und sonstige Tätigkeit	16.103,56	17.400,00	15.287,10	-2.112,90	0,00
		7421010 Sitzungsgelder	0,00	0,00	1.799,00	1.799,00	0,00
		7429000 Sonstige Auszahlungen für die Inanspruchnahme von Rechten und Diensten	0,00	300,00	0,00	-300,00	0,00
		7429010 Mitgliedsbeiträge	2.054,72	2.300,00	2.007,52	-292,48	0,00
		7429020 Schülerbeförderung	2.647,12	3.000,00	2.866,26	-133,74	0,00
		7431000 Geschäftsauszahlungen	17.518,70	53.000,00	14.308,38	-38.691,62	0,00
		7431020 Honorare, Vergütungen (Sachverständige, Ing.-Büros)	0,00	35.500,00	2.258,62	-33.241,38	0,00
		7441000 Steuern, Versicherungen, Schadensfälle	5.861,82	6.300,00	5.930,27	-369,73	0,00
		7451000 Erstattung für Auszahlungen von Dritten aus laufender Verwaltungstätigkeit, Land	0,00	3.500,00	3.491,25	-8,75	0,00
		7452000 Erstattung für Auszahlungen von Dritten aus laufender Verwaltungstätigkeit, Gemeinden (GV)	15.540,95	16.700,00	21.803,13	5.103,13	0,00
		7452010 Schulkostenbeiträge	155.267,37	176.500,00	166.774,91	-9.725,09	0,00
		7452020 Erstattung nach dem KiTaG / KJHG	0,00	0,00	1.036,75	1.036,75	0,00
		7452040 Entgelt an Dritte	52.511,58	52.000,00	50.370,39	-1.629,61	0,00
		7452050 Finanzierungsbeitrag nach § 51 KiTaG	132.625,03	136.000,00	130.834,16	-5.165,84	0,00
		7457000 Erstattung für Auszahlungen von Dritten aus laufender Verwaltungstätigkeit, private Unternehmen	0,00	500,00	0,00	-500,00	0,00
	16	= Auszahlungen aus laufender Verwaltungstätigkeit (Zeilen 10 bis 15)	1.250.792,22	1.690.100,00	1.401.847,53	-288.252,47	102.829,43
	17	= Saldo aus laufender Verwaltungstätigkeit (Zeilen 9/16)	142.478,20	-259.500,00	114.753,93	374.253,93	-102.829,43
681	18	+ Einzahlungen aus Zuweisungen und Zuschüssen für Investitionen und Investitionsförderungsmaßnahmen	4.355,85	43.600,00	11.044,49	-32.555,51	----
		6811000 Investitionszuwendungen vom Land	1.893,13	31.000,00	1.202,02	-29.797,98	----
		6812000 Investitionszuwendungen von Gemeinden (GV)	1.561,78	12.600,00	8.077,47	-4.522,53	----
		6818000 Investitionszuwendungen von übrigen Bereichen	900,94	0,00	1.765,00	1.765,00	----
688	24	+ Einzahlungen aus Beiträgen u. ä. Entgelten	0,00	0,00	1.449,69	1.449,69	----
		6881000 Beiträge und ähnliche Entgelte	0,00	0,00	1.449,69	1.449,69	----
	26	= Einzahlungen aus Investitionstätigkeit	4.355,85	43.600,00	12.494,18	-31.105,82	----
782	28	+ Auszahlungen für den Erwerb von Grundstücken und Gebäuden	0,00	6.200,00	0,00	-6.200,00	2.635,43
		7821000 Auszahlungen für den Erwerb von Grundstücken und Gebäuden	0,00	6.200,00	0,00	-6.200,00	-2.635,43
783	29	+ Auszahlungen für den Erwerb von beweglichem Anlagevermögen	12.422,56	111.300,00	67.995,40	-43.304,60	26.460,21
		7831000 Auszahlungen aus dem Erwerb von bewegl. Sachen des Anlageverm. oberhalb der Wertgrenze i. H. v. 1.000 Euro	3.600,07	92.800,00	52.682,36	-40.117,64	-26.460,21
		7832000 Ausz. aus d. Erwerb v. bewegl. Sachen d. Anlageverm. oberhalb d. Wertgrenze von 150,- Euro u. unterhalb d. Wertgrenze von 1000,- Euro	8.822,49	18.500,00	15.313,04	-3.186,96	0,00



Ein- und Auszahlungsarten			Ergebnis des Vorjahres	Fortgeschriebener Ansatz des Haushaltsjahres	Ist-Ergebnis des Haushaltsjahres	Vergleich Ansatz / Ist (Spalte 5 / Spalte 6)	übertragene Ermächtigungen
			2021 in EUR	2022 in EUR	2022 in EUR	2022 in EUR	2023 in EUR
1	2	3	4	5	6	7	8
785	31	+ Auszahlungen für Baumaßnahmen	132.192,86	170.000,00	121.350,15	-48.649,85	0,00
		7851000 Auszahlungen aus Hochbaumaßnahmen	0,00	10.000,00	0,00	-10.000,00	0,00
		7852000 Auszahlungen aus Tiefbaumaßnahmen	132.192,86	135.000,00	121.350,15	-13.649,85	0,00
		7853000 Auszahlungen aus sonstigen Baumaßnahmen	0,00	25.000,00	0,00	-25.000,00	0,00
	34	= Auszahlungen aus Investitionstätigkeit (Zeilen 27 bis 33)	144.615,42	287.500,00	189.345,55	-98.154,45	29.095,64
	35	= Saldo aus Investitionstätigkeit (Zeilen 26/34)	-140.259,57	-243.900,00	-176.851,37	67.048,63	-29.095,64
	36	= Finanzmittelüberschuss/-fehlbetrag (Zeilen 17, 35, 35c und 35f)	2.218,63	-503.400,00	-62.097,44	441.302,56	-131.925,07
692	37	+ Aufnahme von Krediten für Investitionen und Investitionsförderungsmaßnahmen	244.200,00	0,00	0,00	0,00	----
		6927300 Kreditaufnahmen f. Inv./InvFörderm. von Kreditinstituten Laufzeit (mehr als 5 Jahre), Euro-Währung fester Zins	244.200,00	0,00	0,00	0,00	----
792	40	- Tilgung von Krediten für Investitionen und Investitionsförderungsmaßnahmen	31.570,00	35.700,00	35.640,00	-60,00	0,00
		7927000 Tilgung v. Krediten f. Inv. / Investitionsf. , Kreditinstitute, Euro- Währung (fester Zins)	4.070,00	8.200,00	8.140,00	-60,00	0,00
		7927100 Tilgung v. Krediten f. Inv. / Investitionsf. , Kreditinstitute, Euro-Währung (variabler Zins)	27.500,00	27.500,00	27.500,00	0,00	0,00
	43	= Saldo aus Finanzierungstätigkeit	212.630,00	-35.700,00	-35.640,00	60,00	0,00
	44	= Finanzmittelsaldo (Zeilen 36 und 43)	214.848,63	-539.100,00	-97.737,44	441.362,56	-131.925,07
	44b	= Saldo der Finanzrechnung	214.848,63	-539.100,00	-97.737,44	441.362,56	-131.925,07
	45	+ Anfangsbestand Liquide Mittel	466.746,36	684.595,00	684.594,99	-0,01	0,00
		1691801 Forderungen aus der EHK gegen GKZ 1	0,00	0,00	0,00	0,00	0,00
		1811001 Sparkasse Westholstein	0,00	0,00	0,00	0,00	0,00
		1811002 Volksbank	0,00	0,00	0,00	0,00	0,00
		1811003 Postbank	0,00	0,00	0,00	0,00	0,00
		1811004 Verrechnungen	0,00	0,00	0,00	0,00	0,00
		1811005 Rücklage	0,00	0,00	0,00	0,00	0,00
		1811991 Schwebeposten Sparkasse	0,00	0,00	0,00	0,00	0,00
		1811999 Plankonto liquide Mittel	0,00	0,00	0,00	0,00	0,00
		1821000 Sonstige Einlagen	12.000,00	0,00	15.000,00	15.000,00	0,00
		1831000 Zahlweg Bar	0,00	0,00	0,00	0,00	0,00
		1850001 Forderungen aus der Einheitskasse gegenüber GKZ 01 - Amt Itzehoe-Land	454.746,36	0,00	669.594,99	669.594,99	0,00
		<Diverse>	0,00	684.595,00	0,00	-684.595,00	0,00
	48	= Endbestand Liquide Mittel (Zeilen 44b bis 47)	681.594,99	145.495,00	586.857,55	441.362,55	-131.925,07

*** Ende der Liste "Finanzrechnung" ***

GEMEINDE HEILIGENSTEDTENERKAMP

TEILFINANZRECHNUNG

2022



Hauptproduktbereich 1 Zentrale Verwaltung
Produktbereich 11 Innere Verwaltung
Produktgruppe 111 Verwaltungssteuerung und Service
Produkt 11101 Gemeindeorgane

Produktbeschreibung Steuerungsunterstützung für den Bürgermeister; Förderung der dörflichen Entwicklung; Aufwandsentschädigungen, Verfügungsmittel, Repräsentation, Ehrungen
Produktverantwortliche/r Herr Siebenborn (LVB)

Rechtliche Grundlage Kommunalverfassungsrechtliche Vorschriften, insbesondere: Gemeindeordnung (GO), Entschädigungsverordnung, Hauptsatzung
Zuständiges Amt Hauptamt

Ziele
Bereitstellung der erforderlichen Steuerungs- und Führungsinformationen; Begleitung der dörflichen Entwicklung durch strategische Planung; Sicherstellung der Handlungsfähigkeit der Gemeindeorgane

Ein- und Auszahlungsarten			Ergebnis des Vorjahres	Fortgeschriebener Ansatz des Haushaltsjahres	Ist-Ergebnis des Haushaltsjahres	Vergleich Ansatz / Ist (Spalte 5 / Spalte 6)	übertragene Ermächtigungen
			2021	2022	2022	2022	2023
			in EUR	in EUR	in EUR	in EUR	in EUR
1	2	3	4	5	6	7	8
		laufende Verwaltungstätigkeit					
70	10	- Personalauszahlungen	1.243,44	1.400,00	1.239,12	-160,88	0,00
		7031000 Beiträge zur gesetzlichen Sozialversicherung für Beamte/-innen	1.243,44	1.400,00	1.239,12	-160,88	0,00
72	12	- Auszahlungen für Sach- und Dienstleistungen	1.502,61	1.700,00	618,65	-1.081,35	0,00
		7291000 Auszahlungen für sonstige Dienstleistungen	1.502,61	1.700,00	618,65	-1.081,35	0,00
74	15	- sonstige Auszahlungen	11.083,00	12.300,00	12.065,54	-234,46	0,00
		7421000 Auszahlungen für ehrenamtliche und sonstige Tätigkeit	11.083,00	12.000,00	10.266,54	-1.733,46	0,00
		7421010 Sitzungsgelder	0,00	0,00	1.799,00	1.799,00	0,00
		7429000 Sonstige Auszahlungen für die Inanspruchnahme von Rechten und Diensten	0,00	300,00	0,00	-300,00	0,00
	16	= Auszahlungen aus laufender Verwaltungstätigkeit (Zeilen 10 bis 15)	13.829,05	15.400,00	13.923,31	-1.476,69	0,00
	17	= Saldo aus laufender Verwaltungstätigkeit (Zeilen 9/16)	-13.829,05	-15.400,00	-13.923,31	1.476,69	0,00
		Investitionstätigkeit					
	36	= Finanzmittelüberschuss/-fehlbetrag (Zeilen 17,35, 35c und 35f)	-13.829,05	-15.400,00	-13.923,31	1.476,69	0,00



Teilfinanzrechnung 2022

Gemeinde: 06 Heiligenstedtenkamp

Hauptproduktbereich 1 Zentrale Verwaltung
 Produktbereich 11 Innere Verwaltung
 Produktgruppe 111 Verwaltungssteuerung und Service
 Produkt 11102 Hauptverwaltung

Produktbeschreibung
 Mitgliedschaft im Schleswig-Holsteinischen Gemeindetag (SHGT),
 Unfallkasse

Produktverantwortliche/r
 Frau Heitmann

Zuständiges Amt
 Hauptamt

Ziele
 Repräsentation und Vertretung der Gemeinden; Absicherung der Mitarbeiter und Ehrenämter.

Ein- und Auszahlungsarten			Ergebnis des Vorjahres	Fortgeschriebener Ansatz des Haushaltsjahres	Ist-Ergebnis des Haushaltsjahres	Vergleich Ansatz / Ist (Spalte 5 / Spalte 6)	übertragene Ermächtigungen
			2021	2022	2022	2022	2023
			in EUR	in EUR	in EUR	in EUR	in EUR
1	2	3	4	5	6	7	8
		laufende Verwaltungstätigkeit					
74	15	- sonstige Auszahlungen	2.859,12	4.100,00	3.238,95	-861,05	0,00
		7429010 Mitgliedsbeiträge	1.046,42	1.200,00	1.043,40	-156,60	0,00
		7431000 Geschäftsauszahlungen	0,00	1.000,00	368,90	-631,10	0,00
		7441000 Steuern, Versicherungen, Schadensfälle	1.812,70	1.900,00	1.826,65	-73,35	0,00
	16	= Auszahlungen aus laufender Verwaltungstätigkeit (Zeilen 10 bis 15)	2.859,12	4.100,00	3.238,95	-861,05	0,00
	17	= Saldo aus laufender Verwaltungstätigkeit (Zeilen 9/16)	-2.859,12	-4.100,00	-3.238,95	861,05	0,00
		Investitionstätigkeit					
	36	= Finanzmittelüberschuss/-fehlbetrag (Zeilen 17,35, 35c und 35f)	-2.859,12	-4.100,00	-3.238,95	861,05	0,00



Teilfinanzrechnung 2022

Gemeinde: 06 Heiligenstedtenkamp

Seite : 3
 Datum: 21.06.2023
 Uhrzeit: 10:56:08

Hauptproduktbereich 1 Zentrale Verwaltung
 Produktbereich 11 Innere Verwaltung
 Produktgruppe 111 Verwaltungssteuerung und Service
 Produkt 11103 Liegenschaften

Produktbeschreibung

Unterhaltung und Bewirtschaftung der Gebäude und gemeindeeigenen Grundstücke

Produktverantwortliche/r

Frau Sindelar

Zuständiges Amt

Amt für Finanzen

Ziele

Werterhaltende Unterhaltung der Gebäude, Optimierung der Bewirtschaftung der Gebäude

Ein- und Auszahlungsarten			Ergebnis des Vorjahres	Fortgeschriebener Ansatz des Haushaltsjahres	Ist-Ergebnis des Haushaltsjahres	Vergleich Ansatz / Ist (Spalte 5 / Spalte 6)	übertragene Ermächtigungen
			2021	2022	2022	2022	2023
			in EUR	in EUR	in EUR	in EUR	in EUR
1	2	3	4	5	6	7	8
		laufende Verwaltungstätigkeit					
641	5	+ privatrechtliche Leistungsentgelte	3.881,71	3.800,00	4.019,91	219,91	----
642							
646							
		<i>6411000 Mieten und Pachten</i>	<i>3.881,71</i>	<i>3.800,00</i>	<i>4.019,91</i>	<i>219,91</i>	----
	9	= Einzahlungen aus laufender Verwaltungstätigkeit	3.881,71	3.800,00	4.019,91	219,91	----
72	12	- Auszahlungen für Sach- und Dienstleistungen	105,54	400,00	114,08	-285,92	0,00
		<i>7241000 Auszahlungen für Bewirtschaftung der Grundstücke, baulichen Anlagen u.s.w.</i>	<i>105,54</i>	<i>300,00</i>	<i>114,08</i>	<i>-185,92</i>	<i>0,00</i>
		<i>7271000 Besondere Verwaltungs- und Betriebsauszahlungen</i>	<i>0,00</i>	<i>100,00</i>	<i>0,00</i>	<i>-100,00</i>	<i>0,00</i>
	16	= Auszahlungen aus laufender Verwaltungstätigkeit (Zeilen 10 bis 15)	105,54	400,00	114,08	-285,92	0,00
	17	= Saldo aus laufender Verwaltungstätigkeit (Zeilen 9/16)	3.776,17	3.400,00	3.905,83	505,83	0,00
		Investitionstätigkeit					
	36	= Finanzmittelüberschuss/-fehlbetrag (Zeilen 17,35, 35c und 35f)	3.776,17	3.400,00	3.905,83	505,83	0,00



Teilfinanzrechnung 2022

Gemeinde: 06 Heiligenstedtenkamp

Hauptproduktbereich 1 Zentrale Verwaltung
 Produktbereich 11 Innere Verwaltung
 Produktgruppe 111 Verwaltungssteuerung und Service
 Produkt 11104 Alte Schule

Produktbeschreibung Unterhaltung, Bewirtschaftung und Verwaltung der gemeindeeigenen Liegenschaft
Produktverantwortliche/r Frau Sindelar
Zuständiges Amt Amt für Finanzen

Ein- und Auszahlungsarten			Ergebnis des Vorjahres	Fortgeschriebener Ansatz des Haushaltsjahres	Ist-Ergebnis des Haushaltsjahres	Vergleich Ansatz / Ist (Spalte 5 / Spalte 6)	übertragene Ermächtigungen
			2021	2022	2022	2022	2023
			in EUR	in EUR	in EUR	in EUR	in EUR
1	2	3	4	5	6	7	8
		laufende Verwaltungstätigkeit					
641	5	+ privatrechtliche Leistungsentgelte	3.830,00	3.200,00	3.294,30	94,30	----
642							
646		<i>6411000 Mieten und Pachten</i>	3.830,00	3.200,00	3.294,30	94,30	----
648	6	+ Kostenerstattungen und Kostenumlagen	1.409,92	0,00	2.644,79	2.644,79	----
		<i>6488000 Einzahlungen aus Kostenerstattungen, Kostenumlagen übrige Bereiche</i>	1.409,92	0,00	2.644,79	2.644,79	----
	9	= Einzahlungen aus laufender Verwaltungstätigkeit	5.239,92	3.200,00	5.939,09	2.739,09	----
72	12	- Auszahlungen für Sach- und Dienstleistungen	10.032,52	12.100,00	5.078,99	-7.021,01	0,00
		<i>7211000 Auszahlungen für Unterhaltung der Grundstücke und baulichen Anlagen</i>	2.460,04	2.500,00	0,00	-2.500,00	0,00
		<i>7241000 Auszahlungen für Bewirtschaftung der Grundstücke, baulichen Anlagen u.s.w.</i>	7.551,64	9.100,00	5.078,99	-4.021,01	0,00
		<i>7271000 Besondere Verwaltungs- und Betriebsauszahlungen</i>	20,84	500,00	0,00	-500,00	0,00
74	15	- sonstige Auszahlungen	0,00	30.000,00	2.258,62	-27.741,38	0,00
		<i>7431020 Honorare, Vergütungen (Sachverständige, Ing.- Büros)</i>	0,00	30.000,00	2.258,62	-27.741,38	0,00
	16	= Auszahlungen aus laufender Verwaltungstätigkeit (Zeilen 10 bis 15)	10.032,52	42.100,00	7.337,61	-34.762,39	0,00
	17	= Saldo aus laufender Verwaltungstätigkeit (Zeilen 9/16)	-4.792,60	-38.900,00	-1.398,52	37.501,48	0,00
		Investitionstätigkeit					
	36	= Finanzmittelüberschuss/-fehlbetrag (Zeilen 17,35, 35c und 35f)	-4.792,60	-38.900,00	-1.398,52	37.501,48	0,00



Hauptproduktbereich	1	Zentrale Verwaltung
Produktbereich	12	Sicherheit und Ordnung
Produktgruppe	126	Brandschutz
Produkt	12601	Freiwillige Feuerwehr

Produktbeschreibung	Produktverantwortliche/r
Gefahrenabwehr und vorbeugender Brandschutz durch Einrichtung einer leistungsfähigen Feuerwehr, Vorhalten von Löschwasserstellen sowie Bereitstellen von Fernmelde- und Alarmierungseinrichtungen. Beschaffung von Werkzeugen, Geräten, Löschmitteln, Schutzkleidung, Fahrzeugen, etc.. Gebührenerhebung für abrechnungsfähige Einsätze.	Herr Dunker

Rechtliche Grundlage	Zuständiges Amt
Brandschutzgesetz, Feuerwehr-Gebührensatzung vom 14.12.2001, öffentlich-rechtlicher Vertrag zwischen den Gemeinden Heiligenstedtenkamp und Hodorf vom 23.10.2017	Ordnungsamt

Ziele
Wirkungsvolle Bekämpfung von Bränden und Schutz von Menschen und Sachen vor Brandschäden (abwehrender Brandschutz), Hilfeleistung bei Not- und Unglücksfällen (Technische Hilfe), Verhütung von Bränden und Brandgefahren (vorbeugender Brandschutz).

Ein- und Auszahlungsarten			Ergebnis des Vorjahres	Fortgeschriebener Ansatz des Haushaltsjahres	Ist-Ergebnis des Haushaltsjahres	Vergleich Ansatz / Ist (Spalte 5 / Spalte 6)	übertragene Ermächtigungen
			2021	2022	2022	2022	2023
			in EUR	in EUR	in EUR	in EUR	in EUR
1	2	3	4	5	6	7	8
		laufende Verwaltungstätigkeit					
61	2	+ Zuweisungen und allgemeine Umlagen	51,13	200,00	563,29	363,29	----
		6142010 Zuweisung Kreis	51,13	100,00	563,29	463,29	----
		6148000 Zuweisungen und Zuschüsse für laufende Zwecke von übrigen Bereichen	0,00	100,00	0,00	-100,00	----
63	4	+ öffentlich-rechtliche Leistungsentgelte	0,00	100,00	0,00	-100,00	----
		6321000 Benutzungsgebühren und ähnliche Entgelte	0,00	100,00	0,00	-100,00	----
648	6	+ Kostenerstattungen und Kostenumlagen	3.656,84	4.000,00	3.282,69	-717,31	----
		6482000 Einzahlungen aus Kostenerstattungen, Kostenumlagen Gemeinden (GV)	3.656,84	4.000,00	3.282,69	-717,31	----
	9	= Einzahlungen aus laufender Verwaltungstätigkeit	3.707,97	4.300,00	3.845,98	-454,02	----
70	10	- Personalauszahlungen	395,58	800,00	571,42	-228,58	0,00
		7012000 Dienstbezüge Arbeitnehmer/-innen	293,40	500,00	424,16	-75,84	0,00
		7022000 Beiträge zu Versorgungskassen Arbeitnehmer/-innen	18,92	100,00	27,36	-72,64	0,00
		7032000 Beiträge zur gesetzlichen Sozialversicherung Arbeitnehmer/-innen	83,26	200,00	119,90	-80,10	0,00
72	12	- Auszahlungen für Sach- und Dienstleistungen	8.429,61	14.700,00	8.412,25	-6.287,75	0,00
		7211000 Auszahlungen für Unterhaltung der Grundstücke und baulichen Anlagen	625,30	2.000,00	351,50	-1.648,50	0,00
		7241000 Auszahlungen für Bewirtschaftung der Grundstücke, baulichen Anlagen u.s.w.	170,56	200,00	77,16	-122,84	0,00
		7251000 Haltung von Fahrzeugen	3.067,39	3.500,00	2.608,38	-891,62	0,00
		7261000 Dienst- und Schutzbekleidung, persönliche Ausrüstungsgegenstände	2.692,35	3.000,00	617,78	-2.382,22	0,00
		7262000 Aus- und Fortbildung, Umschulung	4,50	2.000,00	1.588,35	-411,65	0,00
		7271000 Besondere Verwaltungs- und Betriebsauszahlungen	1.869,51	2.500,00	2.569,08	69,08	0,00



Teilfinanzrechnung 2022

Gemeinde: 06 Heiligenstedtenkamp

Seite : 6
Datum: 21.06.2023
Uhrzeit: 10:56:08

Hauptproduktbereich 1 Zentrale Verwaltung
Produktbereich 12 Sicherheit und Ordnung
Produktgruppe 126 Brandschutz
Produkt 12601 Freiwillige Feuerwehr

Ein- und Auszahlungsarten			Ergebnis des Vorjahres	Fortgeschriebener Ansatz des Haushaltsjahres	Ist-Ergebnis des Haushaltsjahres	Vergleich Ansatz / Ist (Spalte 5 / Spalte 6)	übertragene Ermächtigungen
			2021	2022	2022	2022	2023
			in EUR	in EUR	in EUR	in EUR	in EUR
1	2	3	4	5	6	7	8
		7291000 Auszahlungen für sonstige Dienstleistungen	0,00	1.500,00	600,00	-900,00	0,00
		7291010 Verbrauchsmittel	0,00	0,00	0,00	0,00	0,00
73	14	- Transferauszahlungen	160,00	200,00	160,00	-40,00	0,00
		7318000 Auszahlungen von Zuschüssen an übrige Bereiche	160,00	200,00	160,00	-40,00	0,00
74	15	- sonstige Auszahlungen	9.305,66	10.200,00	9.801,76	-398,24	0,00
		7421000 Auszahlungen für ehrenamtliche und sonstige Tätigkeit	5.020,56	5.400,00	5.020,56	-379,44	0,00
		7431000 Geschäftsauszahlungen	2.146,82	2.500,00	2.659,98	159,98	0,00
		7441000 Steuern, Versicherungen, Schadensfälle	2.138,28	2.300,00	2.121,22	-178,78	0,00
	16	= Auszahlungen aus laufender Verwaltungstätigkeit (Zeilen 10 bis 15)	18.290,85	25.900,00	18.945,43	-6.954,57	0,00
	17	= Saldo aus laufender Verwaltungstätigkeit (Zeilen 9/16)	-14.582,88	-21.600,00	-15.099,45	6.500,55	0,00
		Investitionstätigkeit					
681	18	+ Einzahlungen aus Zuweisungen und Zuschüssen für Investitionen und Investitionsförderungsmaßnahmen	3.454,91	43.000,00	8.678,59	-34.321,41	----
		6811000 Investitionszuwendungen vom Land	1.893,13	31.000,00	1.202,02	-29.797,98	----
		6812000 Investitionszuwendungen von Gemeinden (GV)	1.561,78	12.000,00	7.476,57	-4.523,43	----
	26	= Summe der investiven Einzahlungen	3.454,91	43.000,00	8.678,59	-34.321,41	----
782	28	- Auszahlungen für den Erwerb von Grundstücken und Gebäuden	0,00	3.500,00	0,00	-3.500,00	0,00
		7821000 Auszahlungen für den Erwerb von Grundstücken und Gebäuden	0,00	3.500,00	0,00	-3.500,00	0,00
783	29	- Auszahlungen für den Erwerb von beweglichem Anlagevermögen	8.803,62	85.300,00	43.602,20	-41.697,80	26.460,21
		7831000 Auszahlungen aus dem Erwerb von bewegl. Sachen des Anlageverm. oberhalb der Wertgrenze i. H. v. 1.000 Euro	1.696,07	75.300,00	33.539,79	-41.760,21	-26.460,21
		7832000 Ausz. aus d. Erwerb v. bewegl. Sachen d. Anlageverm. oberhalb d. Wertgrenze von 150,- Euro u. unterhalb d. Wertgrenze von 1000,- Euro	7.107,55	10.000,00	10.062,41	62,41	0,00
785	31	- Auszahlungen für Baumaßnahmen	0,00	35.000,00	0,00	-35.000,00	0,00
		7851000 Auszahlungen aus Hochbaumaßnahmen	0,00	10.000,00	0,00	-10.000,00	0,00
		7853000 Auszahlungen aus sonstigen Baumaßnahmen	0,00	25.000,00	0,00	-25.000,00	0,00
	34	= Summe der investiven Auszahlungen (Zeilen 27 bis 33)	8.803,62	123.800,00	43.602,20	-80.197,80	26.460,21
	35	= Saldo aus Investitionstätigkeit (Zeilen 26/34)	-5.348,71	-80.800,00	-34.923,61	45.876,39	-26.460,21
	36	= Finanzmittelüberschuss/-fehlbetrag (Zeilen 17,35, 35c und 35f)	-19.931,59	-102.400,00	-50.023,06	52.376,94	-26.460,21



Teilfinanzrechnung 2022

Gemeinde: 06 Heiligenstedtenerkamp

Seite : 7
 Datum: 21.06.2023
 Uhrzeit: 10:56:08

Hauptproduktbereich 2 Schule und Kultur
 Produktbereich 21 Allgemeine Schulen
 Produktgruppe 211 Grundschulen
 Produkt 21101 Grundschulen

Produktbeschreibung	Produktverantwortliche/r
Eine Gemeinde hat für eine Schülerin oder einen Schüler, die oder der in ihrem Gebiet wohnt und eine Grundschule, eine weiterführende allgemein bildende Schule oder ein Förderzentrum besucht, an deren oder dessen Trägerschaft die Gemeinde nicht beteiligt ist, an den Schulträger einen Schulkostenbeitrag zu zahlen (§ 111 Abs. 1 SchulG).	Frau Pohlmann
Rechtliche Grundlage	Zuständiges Amt
Schulgesetz des Landes Schleswig-Holstein	Hauptamt
Ziele	
Interkommunale Finanzgerechtigkeit	

Ein- und Auszahlungsarten			Ergebnis des Vorjahres	Fortgeschriebener Ansatz des Haushaltsjahres	Ist-Ergebnis des Haushaltsjahres	Vergleich Ansatz / Ist (Spalte 5 / Spalte 6)	übertragene Ermächtigungen
			2021	2022	2022	2022	2023
			in EUR	in EUR	in EUR	in EUR	in EUR
1	2	3	4	5	6	7	8
		laufende Verwaltungstätigkeit					
74	15	- sonstige Auszahlungen	82.142,81	85.000,00	83.076,32	-1.923,68	0,00
		7429020 Schülerbeförderung	0,00	0,00	223,34	223,34	0,00
		7452010 Schulkostenbeiträge	82.142,81	85.000,00	82.852,98	-2.147,02	0,00
	16	= Auszahlungen aus laufender Verwaltungstätigkeit (Zeilen 10 bis 15)	82.142,81	85.000,00	83.076,32	-1.923,68	0,00
	17	= Saldo aus laufender Verwaltungstätigkeit (Zeilen 9/16)	-82.142,81	-85.000,00	-83.076,32	1.923,68	0,00
		Investitionstätigkeit					
	36	= Finanzmittelüberschuss/-fehlbetrag (Zeilen 17,35, 35c und 35f)	-82.142,81	-85.000,00	-83.076,32	1.923,68	0,00



Teilfinanzrechnung 2022

Gemeinde: 06 Heiligenstedtenkamp

Hauptproduktbereich 2 Schule und Kultur
 Produktbereich 21 Allgemeine Schulen
 Produktgruppe 217 Gymnasien, Kollegs
 Produkt 21701 Gymnasien

Produktbeschreibung	Produktverantwortliche/r
Eine Gemeinde hat für eine Schülerin oder einen Schüler, die oder der in ihrem Gebiet wohnt und eine Grundschule, eine weiterführende allgemein bildende Schule oder ein Förderzentrum besucht, an deren oder dessen Trägerschaft die Gemeinde nicht beteiligt ist, an den Schulträger einen Schulkostenbeitrag zu zahlen (§ 111 Abs. 1 SchulG).	Frau Pohlmann

Rechtliche Grundlage	Zuständiges Amt
Schulgesetz des Landes Schleswig-Holstein	Hauptamt

Ziele
 Interkommunale Finanzgerechtigkeit

Ein- und Auszahlungsarten			Ergebnis des Vorjahres	Fortgeschriebener Ansatz des Haushaltsjahres	Ist-Ergebnis des Haushaltsjahres	Vergleich Ansatz / Ist (Spalte 5 / Spalte 6)	übertragene Ermächtigungen
			2021 in EUR	2022 in EUR	2022 in EUR	2022 in EUR	2023 in EUR
1	2	3	4	5	6	7	8
		laufende Verwaltungstätigkeit					
74	15	- sonstige Auszahlungen	39.443,54	41.500,00	38.398,30	-3.101,70	0,00
		7429020 Schülerbeförderung	1.277,92	1.500,00	1.415,85	-84,15	0,00
		7452010 Schulkostenbeiträge	38.165,62	40.000,00	36.982,45	-3.017,55	0,00
	16	= Auszahlungen aus laufender Verwaltungstätigkeit (Zeilen 10 bis 15)	39.443,54	41.500,00	38.398,30	-3.101,70	0,00
	17	= Saldo aus laufender Verwaltungstätigkeit (Zeilen 9/16)	-39.443,54	-41.500,00	-38.398,30	3.101,70	0,00
		Investitionstätigkeit					
	36	= Finanzmittelüberschuss/-fehlbetrag (Zeilen 17,35, 35c und 35f)	-39.443,54	-41.500,00	-38.398,30	3.101,70	0,00



Hauptproduktbereich	2	Schule und Kultur
Produktbereich	21	Allgemeine Schulen
Produktgruppe	218	Gesamtschulen / Gemeinschaftsschulen
Produkt	21810	Freie Waldorfschulen

Produktbeschreibung	Produktverantwortliche/r
---------------------	--------------------------

Gemäß § 113 Abs. des Schulgesetzes haben die nach § 111 Abs. 1, 2 und 6 oder § 112 Abs. 2 Verpflichteten für eine Schülerin oder einen Schüler, die oder der eine Ersatzschule besucht, an das Land einen Beitrag zu erstatten, der dem Richtwert nach Maßgabe der §§ 111 und 112 entspricht.

Bei der Berechnung des Erstattungsbetrages für den Besuch freier Waldorfschulen werden die Schülerinnen und Schüler der Jahrgangsstufe eins bis vier denen der Grundschulen, im Übrigen denen der Gemeinschaftsschulen zugeordnet (§ 113 Abs. 3 SchulG).

Die Schulträger erhalten Zuschüsse. Näheres ist in § 122 SchulG geregelt.

Rechtliche Grundlage	Zuständiges Amt
----------------------	-----------------

s. Produktbeschreibung Hauptamt

Ziele

Interkommunale Finanzgerechtigkeit

Ein- und Auszahlungsarten			Ergebnis des Vorjahres	Fortgeschriebener Ansatz des Haushaltsjahres	Ist-Ergebnis des Haushaltsjahres	Vergleich Ansatz / Ist (Spalte 5 / Spalte 6)	übertragene Ermächtigungen
			2021 in EUR	2022 in EUR	2022 in EUR	2022 in EUR	2023 in EUR
1	2	3	4	5	6	7	8
		laufende Verwaltungstätigkeit					
74	15	- sonstige Auszahlungen	7.414,00	8.000,00	5.652,00	-2.348,00	0,00
		7452010 Schulkostenbeiträge	7.414,00	8.000,00	5.652,00	-2.348,00	0,00
	16	= Auszahlungen aus laufender Verwaltungstätigkeit (Zeilen 10 bis 15)	7.414,00	8.000,00	5.652,00	-2.348,00	0,00
	17	= Saldo aus laufender Verwaltungstätigkeit (Zeilen 9/16)	-7.414,00	-8.000,00	-5.652,00	2.348,00	0,00
		Investitionstätigkeit					
	36	= Finanzmittelüberschuss/-fehlbetrag (Zeilen 17,35, 35c und 35f)	-7.414,00	-8.000,00	-5.652,00	2.348,00	0,00



Teilfinanzrechnung 2022

Gemeinde: 06 Heiligenstedtenkamp

Hauptproduktbereich	2	Schule und Kultur
Produktbereich	21	Allgemeine Schulen
Produktgruppe	218	Gesamtschulen / Gemeinschaftsschulen
Produkt	21820	Gemeinschaftsschulen

Produktbeschreibung	Produktverantwortliche/r
Eine Gemeinde hat für eine Schülerin oder einen Schüler, die oder der in ihrem Gebiet wohnt und eine Grundschule, eine weiterführende allgemein bildende Schule oder ein Förderzentrum besucht, an deren oder dessen Trägerschaft die Gemeinde nicht beteiligt ist, an den Schulträger einen Schulkostenbeitrag zu zahlen (§ 111 Abs. 1 SchulG).	Frau Pohlmann
Rechtliche Grundlage	Zuständiges Amt
Schulgesetz des Landes Schleswig-Holstein	Hauptamt
Ziele	
Interkommunale Finanzgerechtigkeit	

Ein- und Auszahlungsarten			Ergebnis des Vorjahres	Fortgeschriebener Ansatz des Haushaltsjahres	Ist-Ergebnis des Haushaltsjahres	Vergleich Ansatz / Ist (Spalte 5 / Spalte 6)	übertragene Ermächtigungen
			2021	2022	2022	2022	2023
			in EUR	in EUR	in EUR	in EUR	in EUR
1	2	3	4	5	6	7	8
		laufende Verwaltungstätigkeit					
74	15	- sonstige Auszahlungen	26.677,99	41.500,00	40.518,11	-981,89	0,00
		7429020 Schülerbeförderung	1.369,20	1.500,00	1.227,07	-272,93	0,00
		7452010 Schulkostenbeiträge	25.308,79	40.000,00	39.291,04	-708,96	0,00
	16	= Auszahlungen aus laufender Verwaltungstätigkeit (Zeilen 10 bis 15)	26.677,99	41.500,00	40.518,11	-981,89	0,00
	17	= Saldo aus laufender Verwaltungstätigkeit (Zeilen 9/16)	-26.677,99	-41.500,00	-40.518,11	981,89	0,00
		Investitionstätigkeit					
	36	= Finanzmittelüberschuss/-fehlbetrag (Zeilen 17,35, 35c und 35f)	-26.677,99	-41.500,00	-40.518,11	981,89	0,00



Hauptproduktbereich 2 Schule und Kultur
Produktbereich 22 Sonderschulen
Produktgruppe 221 Sonderschulen
Produkt 22101 Sonderschulen

Produktbeschreibung

Eine Gemeinde hat für eine Schülerin oder einen Schüler, die oder der in ihrem Gebiet wohnt und eine Grundschule, eine weiterführende allgemein bildende Schule oder ein Förderzentrum besucht, an deren oder dessen Trägerschaft die Gemeinde nicht beteiligt ist, an den Schulträger einen Schulkostenbeitrag zu zahlen (§ 111 Abs. 1 SchulG).

Produktverantwortliche/r

Frau Pohlmann

Rechtliche Grundlage

Schulgesetz des Landes Schleswig-Holstein

Zuständiges Amt

Hauptamt

Ziele

Interkommunale Finanzgerechtigkeit

Ein- und Auszahlungsarten			Ergebnis des Vorjahres	Fortgeschriebener Ansatz des Haushaltsjahres	Ist-Ergebnis des Haushaltsjahres	Vergleich Ansatz / Ist (Spalte 5 / Spalte 6)	übertragene Ermächtigungen
			2021	2022	2022	2022	2023
			in EUR	in EUR	in EUR	in EUR	in EUR
1	2	3	4	5	6	7	8
		laufende Verwaltungstätigkeit					
74	15	- sonstige Auszahlungen	2.236,15	3.500,00	1.996,44	-1.503,56	0,00
		7452010 Schulkostenbeiträge	2.236,15	3.500,00	1.996,44	-1.503,56	0,00
	16	= Auszahlungen aus laufender Verwaltungstätigkeit (Zeilen 10 bis 15)	2.236,15	3.500,00	1.996,44	-1.503,56	0,00
	17	= Saldo aus laufender Verwaltungstätigkeit (Zeilen 9/16)	-2.236,15	-3.500,00	-1.996,44	1.503,56	0,00
		Investitionstätigkeit					
	36	= Finanzmittelüberschuss/-fehlbetrag (Zeilen 17,35, 35c und 35f)	-2.236,15	-3.500,00	-1.996,44	1.503,56	0,00



Teilfinanzrechnung 2022

Gemeinde: 06 Heiligenstedtenkamp

Hauptproduktbereich 2 Schule und Kultur
Produktbereich 24 Schülerbeförderung
Produktgruppe 241 Schülerbeförderung
Produkt 24101 Schülerbeförderung

Produktbeschreibung Kosten der Schülerbeförderung zur Grund- und Hauptschule Lübscher Kamp und zur Steinburg Schule
Produktverantwortliche/r Frau Pohlmann

Rechtliche Grundlage Beschlüsse der Gemeindevertretung
Zuständiges Amt Hauptamt

Ziele
Erstattung der Schülerbeförderungskosten.

Ein- und Auszahlungsarten			Ergebnis des Vorjahres	Fortgeschriebener Ansatz des Haushaltsjahres	Ist-Ergebnis des Haushaltsjahres	Vergleich Ansatz / Ist (Spalte 5 / Spalte 6)	übertragene Ermächtigungen
			2021	2022	2022	2022	2023
			in EUR	in EUR	in EUR	in EUR	in EUR
1	2	3	4	5	6	7	8
		laufende Verwaltungstätigkeit					
648	6	+ Kostenerstattungen und Kostenumlagen	30,00	0,00	0,00	0,00	----
		6488000 <i>Einzahlungen aus Kostenerstattungen, Kostenumlagen übrige Bereiche</i>	30,00	0,00	0,00	0,00	----
	9	= Einzahlungen aus laufender Verwaltungstätigkeit	30,00	0,00	0,00	0,00	----
73	14	- Transferauszahlungen	4.447,00	4.500,00	2.608,50	-1.891,50	0,00
		7318000 <i>Auszahlungen von Zuschüssen an übrige Bereiche</i>	4.447,00	4.500,00	2.608,50	-1.891,50	0,00
	16	= Auszahlungen aus laufender Verwaltungstätigkeit (Zeilen 10 bis 15)	4.447,00	4.500,00	2.608,50	-1.891,50	0,00
	17	= Saldo aus laufender Verwaltungstätigkeit (Zeilen 9/16)	-4.417,00	-4.500,00	-2.608,50	1.891,50	0,00
		Investitionstätigkeit					
	36	= Finanzmittelüberschuss/-fehlbetrag (Zeilen 17,35, 35c und 35f)	-4.417,00	-4.500,00	-2.608,50	1.891,50	0,00



Hauptproduktbereich 2 Schule und Kultur
Produktbereich 26 Theater, Musik
Produktgruppe 262 Musikpflege
Produkt 26201 Musikpflege

Produktbeschreibung	Produktverantwortliche/r
Zuschüsse für den Frauenchor	Frau von Borstel
Rechtliche Grundlage	Zuständiges Amt
Freiwillige Leistung gemäß entsprechender Beschlüsse der Gemeindevertretung	Amt für Finanzen
Ziele	
Erhalt des musikalischen Kulturgutes	

Ein- und Auszahlungsarten			Ergebnis des Vorjahres	Fortgeschriebener Ansatz des Haushaltsjahres	Ist-Ergebnis des Haushaltsjahres	Vergleich Ansatz / Ist (Spalte 5 / Spalte 6)	übertragene Ermächtigungen
			2021 in EUR	2022 in EUR	2022 in EUR	2022 in EUR	2023 in EUR
1	2	3	4	5	6	7	8
		laufende Verwaltungstätigkeit					
73	14	- Transferauszahlungen <i>7318000 Auszahlungen von Zuschüssen an übrige Bereiche</i>	0,00 0,00	200,00 200,00	0,00 0,00	-200,00 -200,00	0,00 0,00
	16	= Auszahlungen aus laufender Verwaltungstätigkeit (Zeilen 10 bis 15)	0,00	200,00	0,00	-200,00	0,00
	17	= Saldo aus laufender Verwaltungstätigkeit (Zeilen 9/16)	0,00	-200,00	0,00	200,00	0,00
		Investitionstätigkeit					
	36	= Finanzmittelüberschuss/-fehlbetrag (Zeilen 17,35, 35c und 35f)	0,00	-200,00	0,00	200,00	0,00



Teilfinanzrechnung 2022

Gemeinde: 06 Heiligenstedtenerkamp

Hauptproduktbereich 2 Schule und Kultur
 Produktbereich 27 Volksbildung
 Produktgruppe 272 Büchereien
 Produkt 27201 Fahrbücherei

Produktbeschreibung Die Gemeinde beteiligt sich an den Kosten der Fahrbüchereiversorgung im Kreis Steinburg.
Produktverantwortliche/r Frau Heitmann

Rechtliche Grundlage Vertrag mit dem Kreis und dem Büchereiverein S.-H. vom 10.08.2009
Zuständiges Amt Hauptamt

Ziele
 Erfüllung des bildungspolitischen und kulturellen Auftrags der Gemeinde

Ein- und Auszahlungsarten			Ergebnis des Vorjahres	Fortgeschriebener Ansatz des Haushaltsjahres	Ist-Ergebnis des Haushaltsjahres	Vergleich Ansatz / Ist (Spalte 5 / Spalte 6)	übertragene Ermächtigungen
			2021 in EUR	2022 in EUR	2022 in EUR	2022 in EUR	2023 in EUR
1	2	3	4	5	6	7	8
		laufende Verwaltungstätigkeit					
73	14	- Transferauszahlungen	1.524,64	1.800,00	1.742,31	-57,69	0,00
		7312000 Auszahlungen von Zuweisungen an Gemeinden (GV)	1.524,64	1.800,00	1.742,31	-57,69	0,00
	16	= Auszahlungen aus laufender Verwaltungstätigkeit (Zeilen 10 bis 15)	1.524,64	1.800,00	1.742,31	-57,69	0,00
	17	= Saldo aus laufender Verwaltungstätigkeit (Zeilen 9/16)	-1.524,64	-1.800,00	-1.742,31	57,69	0,00
		Investitionstätigkeit					
	36	= Finanzmittelüberschuss/-fehlbetrag (Zeilen 17,35, 35c und 35f)	-1.524,64	-1.800,00	-1.742,31	57,69	0,00



Teilfinanzrechnung 2022

Gemeinde: 06 Heiligenstedtenkamp

Seite : 15
 Datum: 21.06.2023
 Uhrzeit: 10:56:08

Hauptproduktbereich 2 Schule und Kultur
 Produktbereich 28 Heimat- und sonstige Kulturpflege
 Produktgruppe 281 Heimat- und sonstige Kulturpflege
 Produkt 28101 Heimat- und sonstige Kulturpflege

Produktbeschreibung Förderung von Vereinen (Verbänden), die in der Gemeinde zur Heimat- und Traditionspflege beitragen.
Produktverantwortliche/r Frau von Borstel

Rechtliche Grundlage Freiwillige Leistung
Zuständiges Amt Amt für Finanzen

Ein- und Auszahlungsarten			Ergebnis des Vorjahres	Fortgeschriebener Ansatz des Haushaltsjahres	Ist-Ergebnis des Haushaltsjahres	Vergleich Ansatz / Ist (Spalte 5 / Spalte 6)	übertragene Ermächtigungen
			2021	2022	2022	2022	2023
			in EUR	in EUR	in EUR	in EUR	in EUR
1	2	3	4	5	6	7	8
		laufende Verwaltungstätigkeit					
61	2	+ Zuweisungen und allgemeine Umlagen	0,00	0,00	330,00	330,00	----
		6147000 Zuweisungen und Zuschüsse für laufende Zwecke von privaten Unternehmen	0,00	0,00	330,00	330,00	----
63	4	+ öffentlich-rechtliche Leistungsentgelte	100,00	0,00	0,00	0,00	----
		6321000 Benutzungsgebühren und ähnliche Entgelte	100,00	0,00	0,00	0,00	----
641	5	+ privatrechtliche Leistungsentgelte	0,00	100,00	0,00	-100,00	----
642							
646		6421000 Einzahlungen aus Verkauf	0,00	100,00	0,00	-100,00	----
	9	= Einzahlungen aus laufender Verwaltungstätigkeit	100,00	100,00	330,00	230,00	----
72	12	- Auszahlungen für Sach- und Dienstleistungen	156,50	200,00	10,43	-189,57	0,00
		7271000 Besondere Verwaltungs- und Betriebsauszahlungen	156,50	200,00	10,43	-189,57	0,00
73	14	- Transferauszahlungen	578,51	2.000,00	3.844,99	1.844,99	0,00
		7318000 Auszahlungen von Zuschüssen an übrige Bereiche	578,51	2.000,00	3.844,99	1.844,99	0,00
74	15	- sonstige Auszahlungen	68,00	100,00	34,00	-66,00	0,00
		7429010 Mitgliedsbeiträge	68,00	100,00	34,00	-66,00	0,00
	16	= Auszahlungen aus laufender Verwaltungstätigkeit (Zeilen 10 bis 15)	803,01	2.300,00	3.889,42	1.589,42	0,00
	17	= Saldo aus laufender Verwaltungstätigkeit (Zeilen 9/16)	-703,01	-2.200,00	-3.559,42	-1.359,42	0,00
		Investitionstätigkeit					
	36	= Finanzmittelüberschuss/-fehlbetrag (Zeilen 17,35, 35c und 35f)	-703,01	-2.200,00	-3.559,42	-1.359,42	0,00



Teilfinanzrechnung 2022

Gemeinde: 06 Heiligenstedtenkamp

Seite : 16
 Datum: 21.06.2023
 Uhrzeit: 10:56:08

Hauptproduktbereich 3 Soziales und Jugend
 Produktbereich 35 Sonstige soziale Hilfen und Leistungen
 Produktgruppe 351 Sonstige soziale Hilfen und Leistungen
 Produkt 35101 Sonstige soziale Hilfen und Leistungen

Produktbeschreibung	Produktverantwortliche/r
Seniorenbetreuung/ Ausfahrt, Weihnachtsfeier	Frau von Borstel
Rechtliche Grundlage	Zuständiges Amt
Freiwillige Leistung gemäß Beschlüsse der Gemeindevertretung	Amt für Finanzen

Ein- und Auszahlungsarten			Ergebnis des Vorjahres	Fortgeschriebener Ansatz des Haushaltsjahres	Ist-Ergebnis des Haushaltsjahres	Vergleich Ansatz / Ist (Spalte 5 / Spalte 6)	übertragene Ermächtigungen
			2021	2022	2022	2022	2023
			in EUR	in EUR	in EUR	in EUR	in EUR
1	2	3	4	5	6	7	8
		laufende Verwaltungstätigkeit					
62	3	+ Sonstige Transfereinzahlungen	0,00	100,00	0,00	-100,00	-----
		6211000 Kostenbeiträge und Aufwendungsersatz, Kostenersatz außerhalb von Einrichtungen	0,00	100,00	0,00	-100,00	-----
	9	= Einzahlungen aus laufender Verwaltungstätigkeit	0,00	100,00	0,00	-100,00	-----
73	14	- Transferauszahlungen	1.527,90	2.500,00	1.630,37	-869,63	0,00
		7318000 Auszahlungen von Zuschüssen an übrige Bereiche	1.527,90	2.500,00	1.630,37	-869,63	0,00
	16	= Auszahlungen aus laufender Verwaltungstätigkeit (Zeilen 10 bis 15)	1.527,90	2.500,00	1.630,37	-869,63	0,00
	17	= Saldo aus laufender Verwaltungstätigkeit (Zeilen 9/16)	-1.527,90	-2.400,00	-1.630,37	769,63	0,00
		Investitionstätigkeit					
	36	= Finanzmittelüberschuss/-fehlbetrag (Zeilen 17,35, 35c und 35f)	-1.527,90	-2.400,00	-1.630,37	769,63	0,00



Teilfinanzrechnung 2022

Gemeinde: 06 Heiligenstedtenkamp

Seite : 17
 Datum: 21.06.2023
 Uhrzeit: 10:56:08

Hauptproduktbereich	3	Soziales und Jugend
Produktbereich	36	Kinder-, Jugend- und Familienhilfe
Produktgruppe	361	Förderung von Kindern in Tageseinrichtungen und in Tagespflege
Produkt	36120	Förderung von Kindern in Tagespflege

Produktbeschreibung	Produktverantwortliche/r
Beteiligung an den Kosten der Tagespflege	Frau Heitmann
Rechtliche Grundlage	Zuständiges Amt
Kindertagesförderungsgesetz (KiTaG) vom 12.12.2019	Hauptamt
Ziele	

Förderung der Entwicklung des Kindes zu einer eigenverantwortlichen und gemeinschaftsfähigen Persönlichkeit.

Ein- und Auszahlungsarten			Ergebnis des Vorjahres	Fortgeschriebener Ansatz des Haushaltsjahres	Ist-Ergebnis des Haushaltsjahres	Vergleich Ansatz / Ist (Spalte 5 / Spalte 6)	übertragene Ermächtigungen
			2021	2022	2022	2022	2023
			in EUR	in EUR	in EUR	in EUR	in EUR
1	2	3	4	5	6	7	8
		laufende Verwaltungstätigkeit					
73	14	- Transferauszahlungen 7331000 Leistungen der Sozialhilfe an natürliche Personen außerhalb von Einrichtungen	0,00 0,00	0,00 0,00	0,00 0,00	0,00 0,00	0,00 0,00
74	15	- sonstige Auszahlungen 7452050 Finanzierungsbeitrag nach § 51 KiTaG	3.119,97 3.119,97	16.000,00 16.000,00	16.908,90 16.908,90	908,90 908,90	0,00 0,00
	16	= Auszahlungen aus laufender Verwaltungstätigkeit (Zeilen 10 bis 15)	3.119,97	16.000,00	16.908,90	908,90	0,00
	17	= Saldo aus laufender Verwaltungstätigkeit (Zeilen 9/16)	-3.119,97	-16.000,00	-16.908,90	-908,90	0,00
		Investitionstätigkeit					
	36	= Finanzmittelüberschuss/-fehlbetrag (Zeilen 17,35, 35c und 35f)	-3.119,97	-16.000,00	-16.908,90	-908,90	0,00



Teilfinanzrechnung 2022

Gemeinde: 06 Heiligenstedtenkamp

Hauptproduktbereich	3	Soziales und Jugend
Produktbereich	36	Kinder-, Jugend- und Familienhilfe
Produktgruppe	362	Jugendarbeit
Produkt	36221	Kinder- und Jugenderholung

Produktbeschreibung	Produktverantwortliche/r
----------------------------	---------------------------------

Die Gemeinde gewährt für Jugendliche, die an organisierten Jugendfahrten teilnehmen, einen Zuschuss in Höhe von 5 Euro täglich. Frau von Borstel

Rechtliche Grundlage	Zuständiges Amt
-----------------------------	------------------------

Freiwillige Leistung gemäß Beschluss der Gemeindevertretung vom 13.12.2018. Amt für Finanzen

Ziele

Unterstützung der Durchführung von Jugendfahrten.

Ein- und Auszahlungsarten			Ergebnis des Vorjahres	Fortgeschriebener Ansatz des Haushaltsjahres	Ist-Ergebnis des Haushaltsjahres	Vergleich Ansatz / Ist (Spalte 5 / Spalte 6)	übertragene Ermächtigungen
			2021	2022	2022	2022	2023
			in EUR	in EUR	in EUR	in EUR	in EUR
1	2	3	4	5	6	7	8
		laufende Verwaltungstätigkeit					
73	14	- Transferauszahlungen	815,00	800,00	1.396,00	596,00	0,00
		7318000 Auszahlungen von Zuschüssen an übrige Bereiche	815,00	800,00	1.396,00	596,00	0,00
	16	= Auszahlungen aus laufender Verwaltungstätigkeit (Zeilen 10 bis 15)	815,00	800,00	1.396,00	596,00	0,00
	17	= Saldo aus laufender Verwaltungstätigkeit (Zeilen 9/16)	-815,00	-800,00	-1.396,00	-596,00	0,00
		Investitionstätigkeit					
	36	= Finanzmittelüberschuss/-fehlbetrag (Zeilen 17,35, 35c und 35f)	-815,00	-800,00	-1.396,00	-596,00	0,00



Hauptproduktbereich 3 Soziales und Jugend
Produktbereich 36 Kinder-, Jugend- und Familienhilfe
Produktgruppe 365 Tageseinrichtungen für Kinder
Produkt 36501 Tageseinrichtungen für Kinder

Produktbeschreibung	Produktverantwortliche/r
Betrieb des gemeindeeigenen Kindergartens; Kostenausgleichsforderungen nach dem Kindertagesförderungsgesetz (KiTaG); Unterhaltung- und Betrieb des gemeindeeigenen Kindergartens	Frau Heitmann
Rechtliche Grundlage	Zuständiges Amt
Kinder- und Jugendhilfegesetz (KJHG), Kindertagesförderungsgesetz (KiTaG) vom 12.12.2019	Hauptamt
Ziele	
Bedarfsgerechte Versorgung mit KiTa-Plätzen	

Ein- und Auszahlungsarten			Ergebnis des Vorjahres	Fortgeschriebener Ansatz des Haushaltsjahres	Ist-Ergebnis des Haushaltsjahres	Vergleich Ansatz / Ist (Spalte 5 / Spalte 6)	übertragene Ermächtigungen
			2021	2022	2022	2022	2023
			in EUR	in EUR	in EUR	in EUR	in EUR
1	2	3	4	5	6	7	8
		laufende Verwaltungstätigkeit					
61	2	+ Zuweisungen und allgemeine Umlagen	254.954,25	264.200,00	263.080,63	-1.119,37	----
		6141000 Zuweisungen und Zuschüsse für laufende Zwecke vom Land	0,00	0,00	0,00	0,00	----
		6142010 Zuweisung Kreis	253.980,75	259.500,00	257.171,21	-2.328,79	----
		6144000 Zuweisungen und Zuschüsse für laufende Zwecke vom sonstigen öffentl. Bereich	0,00	4.200,00	5.341,92	1.141,92	----
		6148000 Zuweisungen und Zuschüsse für laufende Zwecke von übrigen Bereichen	973,50	500,00	567,50	67,50	----
62	3	+ Sonstige Transfereinzahlungen	6.254,10	8.000,00	9.571,05	1.571,05	----
		6211000 Kostenbeiträge und Aufwendungsersatz, Kostenersatz außerhalb von Einrichtungen	6.254,10	8.000,00	9.571,05	1.571,05	----
63	4	+ öffentlich-rechtliche Leistungsentgelte	69.551,27	62.000,00	63.642,53	1.642,53	----
		6321000 Benutzungsgebühren und ähnliche Entgelte	69.551,27	62.000,00	63.642,53	1.642,53	----
641	5	+ privatrechtliche Leistungsentgelte	0,00	0,00	148,75	148,75	----
642							
646							
		6461000 Sonstige privatrechtliche Leistungsentgelte	0,00	0,00	148,75	148,75	----
648	6	+ Kostenerstattungen und Kostenumlagen	32.068,78	19.000,00	19.763,65	763,65	----
		6482000 Einzahlungen aus Kostenerstattungen, Kostenumlagen Gemeinden (GV)	32.068,78	0,00	0,00	0,00	----
		6488000 Einzahlungen aus Kostenerstattungen, Kostenumlagen übrige Bereiche	0,00	19.000,00	19.763,65	763,65	----
66	8	+ Zinsen und sonstige Finanzeinzahlungen	0,05	0,00	0,05	0,05	----
		6617000 Zinseinzahlungen Kreditinstitute	0,05	0,00	0,05	0,05	----
	9	= Einzahlungen aus laufender Verwaltungstätigkeit	362.828,45	353.200,00	356.206,66	3.006,66	----
70	10	- Personalauszahlungen	249.214,77	342.500,00	302.789,34	-39.710,66	0,00
		7012000 Dienstbezüge Arbeitnehmer/-innen	195.743,16	265.000,00	257.492,73	-7.507,27	0,00
		7022000 Beiträge zu Versorgungskassen Arbeitnehmer/-innen	12.450,40	17.500,00	15.127,60	-2.372,40	0,00
		7032000 Beiträge zur gesetzlichen Sozialversicherung Arbeitnehmer/-innen	41.021,21	60.000,00	30.169,01	-29.830,99	0,00



Teilfinanzrechnung 2022

Gemeinde: 06 Heiligenstedtenkamp

Seite : 20
 Datum: 21.06.2023
 Uhrzeit: 10:56:08

Hauptproduktbereich 3 Soziales und Jugend
 Produktbereich 36 Kinder-, Jugend- und Familienhilfe
 Produktgruppe 365 Tageseinrichtungen für Kinder
 Produkt 36501 Tageseinrichtungen für Kinder

Ein- und Auszahlungsarten			Ergebnis des Vorjahres	Fortgeschriebener Ansatz des Haushaltsjahres	Ist-Ergebnis des Haushaltsjahres	Vergleich Ansatz / Ist (Spalte 5 / Spalte 6)	übertragene Ermächtigungen
			2021	2022	2022	2022	2023
			in EUR	in EUR	in EUR	in EUR	in EUR
1	2	3	4	5	6	7	8
72	12	- Auszahlungen für Sach- und Dienstleistungen	46.464,43	29.900,00	30.408,57	508,57	0,00
		7211000 Auszahlungen für Unterhaltung der Grundstücke und baulichen Anlagen	24.997,64	3.500,00	6.049,83	2.549,83	0,00
		7241000 Auszahlungen für Bewirtschaftung der Grundstücke, baulichen Anlagen u.s.w.	5.003,72	6.000,00	3.340,69	-2.659,31	0,00
		7262000 Aus- und Fortbildung, Umschulung	4.464,71	5.000,00	3.734,12	-1.265,88	0,00
		7271000 Besondere Verwaltungs- und Betriebsauszahlungen	2.227,44	2.500,00	3.830,17	1.330,17	0,00
		7291010 Verbrauchsmittel	2.002,62	2.300,00	1.660,29	-639,71	0,00
		7291020 Lehr- und Lernmittel	1.095,10	1.500,00	2.078,37	578,37	0,00
		7291030 Spenden	0,00	100,00	0,00	-100,00	0,00
		7291050 Mittagessen	6.673,20	9.000,00	9.715,10	715,10	0,00
74	15	- sonstige Auszahlungen	142.789,07	138.100,00	139.905,23	1.805,23	0,00
		7429010 Mitgliedsbeiträge	940,30	1.000,00	930,12	-69,88	0,00
		7431000 Geschäftsauszahlungen	3.004,38	7.500,00	10.312,70	2.812,70	0,00
		7441000 Steuern, Versicherungen, Schadensfälle	1.910,84	2.100,00	1.982,40	-117,60	0,00
		7452000 Erstattung für Auszahlungen von Dritten aus laufender Verwaltungstätigkeit, Gemeinden (GV)	7.428,49	7.500,00	11.718,00	4.218,00	0,00
		7452020 Erstattung nach dem KiTaG / KJHG	0,00	0,00	1.036,75	1.036,75	0,00
		7452050 Finanzierungsbeitrag nach § 51 KiTaG	129.505,06	120.000,00	113.925,26	-6.074,74	0,00
	16	= Auszahlungen aus laufender Verwaltungstätigkeit (Zeilen 10 bis 15)	438.468,27	510.500,00	473.103,14	-37.396,86	0,00
	17	= Saldo aus laufender Verwaltungstätigkeit (Zeilen 9/16)	-75.639,82	-157.300,00	-116.896,48	40.403,52	0,00
		Investitionstätigkeit					
681	18	+ Einzahlungen aus Zuweisungen und Zuschüssen für Investitionen und Investitionsförderungsmaßnahmen	900,94	600,00	2.365,90	1.765,90	----
		6812000 Investitionszuwendungen von Gemeinden (GV)	0,00	600,00	600,90	0,90	----
		6818000 Investitionszuwendungen von übrigen Bereichen	900,94	0,00	1.765,00	1.765,00	----
	26	= Summe der investiven Einzahlungen	900,94	600,00	2.365,90	1.765,90	----
783	29	- Auszahlungen für den Erwerb von beweglichem Anlagevermögen	900,94	19.500,00	20.187,17	687,17	0,00
		7831000 Auszahlungen aus dem Erwerb von bewegl. Sachen des Anlageverm. oberhalb der Wertgrenze i. H. v. 1.000 Euro	0,00	15.000,00	16.762,57	1.762,57	0,00
		7832000 Ausz. aus d. Erwerb v. bewegl. Sachen d. Anlageverm. oberhalb d. Wertgrenze von 150,- Euro u. unterhalb d. Wertgrenze von 1000,- Euro	900,94	4.500,00	3.424,60	-1.075,40	0,00
	34	= Summe der investiven Auszahlungen (Zeilen 27 bis 33)	900,94	19.500,00	20.187,17	687,17	0,00
	35	= Saldo aus Investitionstätigkeit (Zeilen 26/34)	0,00	-18.900,00	-17.821,27	1.078,73	0,00
	36	= Finanzmittelüberschuss/-fehlbetrag (Zeilen 17,35, 35c und 35f)	-75.639,82	-176.200,00	-134.717,75	41.482,25	0,00



Teilfinanzrechnung 2022

Gemeinde: 06 Heiligenstedtenkamp

Seite : 21
Datum: 21.06.2023
Uhrzeit: 10:56:08

Hauptproduktbereich	3	Soziales und Jugend
Produktbereich	36	Kinder-, Jugend- und Familienhilfe
Produktgruppe	365	Tageseinrichtungen für Kinder
Produkt	36501	Tageseinrichtungen für Kinder

Ein- und Auszahlungsarten			Ergebnis des Vorjahres	Fortgeschriebener Ansatz des Haushaltsjahres	Ist-Ergebnis des Haushaltsjahres	Vergleich Ansatz / Ist (Spalte 5 / Spalte 6)	übertragene Ermächtigungen
			2021	2022	2022	2022	2023
			in EUR	in EUR	in EUR	in EUR	in EUR
1	2	3	4	5	6	7	8



Teilfinanzrechnung 2022

Gemeinde: 06 Heiligenstedtenkamp

Hauptproduktbereich 4 Gesundheit und Sport
 Produktbereich 42 Sportförderung
 Produktgruppe 421 Förderung des Sports
 Produkt 42101 Förderung des Sports

Produktbeschreibung Förderung des SV Heiligenstedtenkamp und des Schützenvereins sowie deren Jugendabteilungen.
Produktverantwortliche/r Frau von Borstel

Rechtliche Grundlage Beschluss der Gemeindevertretung vom 19.03.2009
Zuständiges Amt Amt für Finanzen

Ziele Förderung des (Breiten-)Sports in der Gemeinde.

Ein- und Auszahlungsarten			Ergebnis des Vorjahres	Fortgeschriebener Ansatz des Haushaltsjahres	Ist-Ergebnis des Haushaltsjahres	Vergleich Ansatz / Ist (Spalte 5 / Spalte 6)	übertragene Ermächtigungen
			2021	2022	2022	2022	2023
			in EUR	in EUR	in EUR	in EUR	in EUR
1	2	3	4	5	6	7	8
		laufende Verwaltungstätigkeit					
73	14	- Transferauszahlungen	1.400,00	1.600,00	1.400,00	-200,00	0,00
		7318000 Auszahlungen von Zuschüssen an übrige Bereiche	1.400,00	1.600,00	1.400,00	-200,00	0,00
	16	= Auszahlungen aus laufender Verwaltungstätigkeit (Zeilen 10 bis 15)	1.400,00	1.600,00	1.400,00	-200,00	0,00
	17	= Saldo aus laufender Verwaltungstätigkeit (Zeilen 9/16)	-1.400,00	-1.600,00	-1.400,00	200,00	0,00
		Investitionstätigkeit					
	36	= Finanzmittelüberschuss/-fehlbetrag (Zeilen 17,35, 35c und 35f)	-1.400,00	-1.600,00	-1.400,00	200,00	0,00



Teilfinanzrechnung 2022

Gemeinde: 06 Heiligenstedtenkamp

Seite : 23
 Datum: 21.06.2023
 Uhrzeit: 10:56:08

Hauptproduktbereich 4 Gesundheit und Sport
 Produktbereich 42 Sportförderung
 Produktgruppe 424 Sportstätten und Bäder
 Produkt 42401 Eigene Sportstätten

Produktbeschreibung Unterhaltung und Bewirtschaftung der gemeindlichen Sportanlagen; Bewirtschaftung und Unterhaltung des Sportlerheims
Produktverantwortliche/r Frau Sindelar

Zuständiges Amt
 Amt für Finanzen

Ziele
 Förderung des (Breiten-)Sports in der Gemeinde

Ein- und Auszahlungsarten			Ergebnis des Vorjahres	Fortgeschriebener Ansatz des Haushaltsjahres	Ist-Ergebnis des Haushaltsjahres	Vergleich Ansatz / Ist (Spalte 5 / Spalte 6)	übertragene Ermächtigungen
			2021	2022	2022	2022	2023
			in EUR	in EUR	in EUR	in EUR	in EUR
1	2	3	4	5	6	7	8
		laufende Verwaltungstätigkeit					
641	5	+ privatrechtliche Leistungsentgelte	1.000,00	1.100,00	1.000,00	-100,00	----
642							
646		6411000 Mieten und Pachten	1.000,00	1.000,00	1.000,00	0,00	----
		6461000 Sonstige privatrechtliche Leistungsentgelte	0,00	100,00	0,00	-100,00	----
648	6	+ Kostenerstattungen und Kostenumlagen	3.400,53	2.500,00	1.537,03	-962,97	----
		6488000 Einzahlungen aus Kostenerstattungen, Kostenumlagen übrige Bereiche	3.400,53	2.500,00	1.537,03	-962,97	----
	9	= Einzahlungen aus laufender Verwaltungstätigkeit	4.400,53	3.600,00	2.537,03	-1.062,97	----
72	12	- Auszahlungen für Sach- und Dienstleistungen	5.655,25	10.900,00	8.556,04	-2.343,96	0,00
		7211000 Auszahlungen für Unterhaltung der Grundstücke und baulichen Anlagen	2.529,11	6.500,00	5.767,72	-732,28	0,00
		7241000 Auszahlungen für Bewirtschaftung der Grundstücke, baulichen Anlagen u.s.w.	3.126,14	4.400,00	2.788,32	-1.611,68	0,00
	16	= Auszahlungen aus laufender Verwaltungstätigkeit (Zeilen 10 bis 15)	5.655,25	10.900,00	8.556,04	-2.343,96	0,00
	17	= Saldo aus laufender Verwaltungstätigkeit (Zeilen 9/16)	-1.254,72	-7.300,00	-6.019,01	1.280,99	0,00
		Investitionstätigkeit					
782	28	- Auszahlungen für den Erwerb von Grundstücken und Gebäuden	0,00	2.700,00	0,00	-2.700,00	2.635,43
		7821000 Auszahlungen für den Erwerb von Grundstücken und Gebäuden	0,00	2.700,00	0,00	-2.700,00	-2.635,43
	34	= Summe der investiven Auszahlungen (Zeilen 27 bis 33)	0,00	2.700,00	0,00	-2.700,00	2.635,43
	35	= Saldo aus Investitionstätigkeit (Zeilen 26/34)	0,00	-2.700,00	0,00	2.700,00	-2.635,43
	36	= Finanzmittelüberschuss/-fehlbetrag (Zeilen 17,35, 35c und 35f)	-1.254,72	-10.000,00	-6.019,01	3.980,99	-2.635,43



Hauptproduktbereich	5	Gestaltung und Umwelt
Produktbereich	51	Räumliche Planung und Entwicklung
Produktgruppe	511	Räumliche Planungs- und Entwicklungsmaßnahmen
Produkt	51101	Räumliche Planungs- und Entwicklungsmaßnahmen

Produktbeschreibung	Produktverantwortliche/r
Orts- und Regionalplanung, Erstellen von Bauleitplänen wie Flächennutzungsplan/Landschaftsplan, Bebauungspläne. Es ist in der Regel erforderlich, Architekten- und/oder Ingenieurbüros mit der Erarbeitung der Grundlagen, z. B. Fachgutachten, Ortsentwicklungsstudien, zu beauftragen.	Herr von Possel / Frau Schwarz

Rechtliche Grundlage	Zuständiges Amt
Beschlüsse der Gemeindevertretung unter Berücksichtigung der städtebaulichen Erfordernisse.	Bauamt

Ziele
 Geordnete städtebauliche Entwicklung gewährleisten.

Ein- und Auszahlungsarten			Ergebnis des Vorjahres	Fortgeschriebener Ansatz des Haushaltsjahres	Ist-Ergebnis des Haushaltsjahres	Vergleich Ansatz / Ist (Spalte 5 / Spalte 6)	übertragene Ermächtigungen
			2021	2022	2022	2022	2023
			in EUR	in EUR	in EUR	in EUR	in EUR
1	2	3	4	5	6	7	8
		laufende Verwaltungstätigkeit					
72	12	- Auszahlungen für Sach- und Dienstleistungen 7271010 Betriebsaufwendungen (Regionalmanagement)	515,92 515,92	700,00 700,00	465,32 465,32	-234,68 -234,68	0,00 0,00
74	15	- sonstige Auszahlungen 7431000 Geschäftsauszahlungen 7451000 Erstattung für Auszahlungen von Dritten aus laufender Verwaltungstätigkeit, Land	12.367,50 12.367,50 0,00	45.500,00 42.000,00 3.500,00	4.458,05 966,80 3.491,25	-41.041,95 -41.033,20 -8,75	0,00 0,00 0,00
	16	= Auszahlungen aus laufender Verwaltungstätigkeit (Zeilen 10 bis 15)	12.883,42	46.200,00	4.923,37	-41.276,63	0,00
	17	= Saldo aus laufender Verwaltungstätigkeit (Zeilen 9/16)	-12.883,42	-46.200,00	-4.923,37	41.276,63	0,00
		Investitionstätigkeit					
	36	= Finanzmittelüberschuss/-fehlbetrag (Zeilen 17,35, 35c und 35f)	-12.883,42	-46.200,00	-4.923,37	41.276,63	0,00



Teilfinanzrechnung 2022

Gemeinde: 06 Heiligenstedtenkamp

Hauptproduktbereich 5 Gestaltung und Umwelt
 Produktbereich 52 Bauen und Wohnen
 Produktgruppe 523 Denkmalschutz- und pflege
 Produkt 52301 Denkmalschutz- und pflege

Produktbeschreibung
 Pflege und Unterhaltung des Ehrenmals.

Produktverantwortliche/r
 Frau Sindelar

Zuständiges Amt
 Amt für Finanzen

Ziele
 Ziel der Denkmalpflege ist es, Denkmale in ihrem historischen Bestand und ihrer Erscheinungsweise für zukünftige Generationen zu erhalten.

Ein- und Auszahlungsarten			Ergebnis des Vorjahres	Fortgeschriebener Ansatz des Haushaltsjahres	Ist-Ergebnis des Haushaltsjahres	Vergleich Ansatz / Ist (Spalte 5 / Spalte 6)	übertragene Ermächtigungen
			2021	2022	2022	2022	2023
			in EUR	in EUR	in EUR	in EUR	in EUR
1	2	3	4	5	6	7	8
		laufende Verwaltungstätigkeit					
72	12	- Auszahlungen für Sach- und Dienstleistungen	0,00	200,00	83,00	-117,00	0,00
		7221000 Auszahlungen für Unterhaltung des sonstigen unbeweglichen Vermögens	0,00	200,00	83,00	-117,00	0,00
	16	= Auszahlungen aus laufender Verwaltungstätigkeit (Zeilen 10 bis 15)	0,00	200,00	83,00	-117,00	0,00
	17	= Saldo aus laufender Verwaltungstätigkeit (Zeilen 9/16)	0,00	-200,00	-83,00	117,00	0,00
		Investitionstätigkeit					
	36	= Finanzmittelüberschuss/-fehlbetrag (Zeilen 17,35, 35c und 35f)	0,00	-200,00	-83,00	117,00	0,00



Hauptproduktbereich 5 Gestaltung und Umwelt
 Produktbereich 53 Ver- und Entsorgung
 Produktgruppe 531 Elektrizitätsversorgung
 Produkt 53101 Elektrizitätsversorgung

Produktbeschreibung **Produktverantwortliche/r**

Die Gemeinde räumt den Stadtwerken Itzehoe das Recht ein, alle öffentlichen Verkehrswege (öffentliche Straßen, Wege und Plätze im Sinne des StrVG), die Eigentum der Gemeinde sind oder über die sie verfügen kann, für ihre Anlagen zur Versorgung von Letztverbrauchern im Gemeindegebiet mit elektrischer Energie zu nutzen. Als Gegenleistung führen die Stadtwerke Itzehoe für die von ihr an Letztverbraucher im Gemeindegebiet im Wege der Durchleitung ausgelieferten Strommengen eine Konzessionsabgabe nach den jeweiligen Höchstsätzen der Konzessionsabgabenverordnung ab.

Rechtliche Grundlage **Zuständiges Amt**

Energiewirtschaftsgesetz (EnWG), Konzessionsabgabenverordnung (KAV),
 Wegenutzungsvertrag zwischen der Gemeinde und den Stadtwerken Itzehoe vom 06.02.2013. Amt für Finanzen

Ein- und Auszahlungsarten			Ergebnis des Vorjahres	Fortgeschriebener Ansatz des Haushaltsjahres	Ist-Ergebnis des Haushaltsjahres	Vergleich Ansatz / Ist (Spalte 5 / Spalte 6)	übertragene Ermächtigungen
			2021 in EUR	2022 in EUR	2022 in EUR	2022 in EUR	2023 in EUR
1	2	3	4	5	6	7	8
		laufende Verwaltungstätigkeit					
65	7	+ sonstige Einzahlungen <i>6511000 Konzessionsabgaben</i>	14.940,62 14.940,62	13.000,00 13.000,00	14.641,00 14.641,00	1.641,00 1.641,00	---- ----
	9	= Einzahlungen aus laufender Verwaltungstätigkeit	14.940,62	13.000,00	14.641,00	1.641,00	----
	17	= Saldo aus laufender Verwaltungstätigkeit (Zeilen 9/16)	14.940,62	13.000,00	14.641,00	1.641,00	0,00
		Investitionstätigkeit					
	36	= Finanzmittelüberschuss/-fehlbetrag (Zeilen 17,35, 35c und 35f)	14.940,62	13.000,00	14.641,00	1.641,00	0,00



Hauptproduktbereich	5	Gestaltung und Umwelt
Produktbereich	53	Ver- und Entsorgung
Produktgruppe	532	Gasversorgung
Produkt	53201	Gasversorgung

Produktbeschreibung	Produktverantwortliche/r
Die Gemeinde räumt den Stadtwerken Itzehoe das Recht ein, alle öffentlichen Verkehrswege (öffentliche Straßen, Wege und Plätze im Sinne des StrVG), die Eigentum der Gemeinde sind oder über die sie verfügen kann, für ihre Anlagen zur Versorgung von Letztverbrauchern im Gemeindegebiet mit Gas zu nutzen. Als Gegenleistung führen die Stadtwerke Itzehoe für die von ihr an Letztverbraucher im Gemeindegebiet im Wege der Durchleitung ausgelieferten Gasmengen eine Konzessionsabgabe nach den jeweiligen Höchstsätzen der Konzessionsabgabenverordnung ab.	Frau Sindelar

Rechtliche Grundlage	Zuständiges Amt
Energiewirtschaftsgesetz (EnWG), Konzessionsabgabenverordnung (KAV), Wegenutzungsvertrag zwischen der Gemeinde und den Stadtwerken Itzehoe vom 15.06.2004	Amt für Finanzen

Ein- und Auszahlungsarten			Ergebnis des Vorjahres	Fortgeschriebener Ansatz des Haushaltsjahres	Ist-Ergebnis des Haushaltsjahres	Vergleich Ansatz / Ist (Spalte 5 / Spalte 6)	übertragene Ermächtigungen
			2021	2022	2022	2022	2023
			in EUR	in EUR	in EUR	in EUR	in EUR
1	2	3	4	5	6	7	8
		laufende Verwaltungstätigkeit					
65	7	+ sonstige Einzahlungen <i>6511000 Konzessionsabgaben</i>	2.497,44 2.497,44	2.500,00 2.500,00	3.766,22 3.766,22	1.266,22 1.266,22	---- ----
	9	= Einzahlungen aus laufender Verwaltungstätigkeit	2.497,44	2.500,00	3.766,22	1.266,22	----
74	15	- sonstige Auszahlungen <i>7457000 Erstattung für Auszahlungen von Dritten aus laufender Verwaltungstätigkeit, private Unternehmen</i>	0,00 0,00	500,00 500,00	0,00 0,00	-500,00 -500,00	0,00 0,00
	16	= Auszahlungen aus laufender Verwaltungstätigkeit (Zeilen 10 bis 15)	0,00	500,00	0,00	-500,00	0,00
	17	= Saldo aus laufender Verwaltungstätigkeit (Zeilen 9/16)	2.497,44	2.000,00	3.766,22	1.766,22	0,00
		Investitionstätigkeit					
	36	= Finanzmittelüberschuss/-fehlbetrag (Zeilen 17,35, 35c und 35f)	2.497,44	2.000,00	3.766,22	1.766,22	0,00



Teilfinanzrechnung 2022

Gemeinde: 06 Heiligenstedtenkamp

Seite : 28
 Datum: 21.06.2023
 Uhrzeit: 10:56:08

Hauptproduktbereich 5 Gestaltung und Umwelt
 Produktbereich 53 Ver- und Entsorgung
 Produktgruppe 538 Abwasserbeseitigung
 Produkt 53801 Schmutzwasserbeseitigung

Produktbeschreibung Die Gemeinden sind gemäß § 31 des Landeswassergesetzes (LWG) im Rahmen der Selbstverwaltung zur Abwasserbeseitigung verpflichtet.
Produktverantwortliche/r Herr Peper, Frau Kruse

Rechtliche Grundlage Allgemeine Abwassersatzung sowie Beitrags- und Gebührensatzung der Gemeinde Heiligenstedtenkamp
Zuständiges Amt Bauamt / Amt für Finanzen

Ziele
 Beseitigung des in der Gemeinde anfallenden Schmutzwassers

Ein- und Auszahlungsarten			Ergebnis des Vorjahres	Fortgeschriebener Ansatz des Haushaltsjahres	Ist-Ergebnis des Haushaltsjahres	Vergleich Ansatz / Ist (Spalte 5 / Spalte 6)	übertragene Ermächtigungen
			2021	2022	2022	2022	2023
			in EUR	in EUR	in EUR	in EUR	in EUR
1	2	3	4	5	6	7	8
		laufende Verwaltungstätigkeit					
63	4	+ öffentlich-rechtliche Leistungsentgelte 6321000 <i>Benutzungsgebühren und ähnliche Entgelte</i>	84.090,41 84.090,41	80.000,00 80.000,00	91.050,55 91.050,55	11.050,55 11.050,55	-----
648	6	+ Kostenerstattungen und Kostenumlagen 6482000 <i>Einzahlungen aus Kostenerstattungen, Kostenumlagen Gemeinden (GV)</i> 6488000 <i>Einzahlungen aus Kostenerstattungen, Kostenumlagen übrige Bereiche</i>	1.842,39 0,00 1.842,39	100,00 100,00 0,00	534,08 309,03 225,05	434,08 209,03 225,05	-----
	9	= Einzahlungen aus laufender Verwaltungstätigkeit	85.932,80	80.100,00	91.584,63	11.484,63	-----
70	10	- Personalauszahlungen 7012000 <i>Dienstbezüge Arbeitnehmer/-innen</i> 7022000 <i>Beiträge zu Versorgungskassen Arbeitnehmer/-innen</i> 7032000 <i>Beiträge zur gesetzlichen Sozialversicherung Arbeitnehmer/-innen</i>	6.892,63 5.300,19 450,91 1.141,53	10.500,00 8.200,00 600,00 1.700,00	10.033,50 7.848,22 506,17 1.679,11	-466,50 -351,78 -93,83 -20,89	0,00 0,00 0,00 0,00
72	12	- Auszahlungen für Sach- und Dienstleistungen 7221000 <i>Auszahlungen für Unterhaltung des sonstigen unbeweglichen Vermögens</i> 7241000 <i>Auszahlungen für Bewirtschaftung der Grundstücke, baulichen Anlagen u.s.w.</i>	19.967,29 16.990,12 2.977,17	38.500,00 35.000,00 3.500,00	12.666,23 10.134,00 2.532,23	-25.833,77 -24.866,00 -967,77	0,00 0,00 0,00
74	15	- sonstige Auszahlungen 7431020 <i>Honorare, Vergütungen (Sachverständige, Ing.- Büros)</i> 7452000 <i>Erstattung für Auszahlungen von Dritten aus laufender Verwaltungstätigkeit, Gemeinden (GV)</i> 7452040 <i>Entgelt an Dritte</i>	60.624,04 0,00 8.112,46 52.511,58	64.200,00 3.000,00 9.200,00 52.000,00	60.455,52 0,00 10.085,13 50.370,39	-3.744,48 -3.000,00 885,13 -1.629,61	0,00 0,00 0,00 0,00
	16	= Auszahlungen aus laufender Verwaltungstätigkeit (Zeilen 10 bis 15)	87.483,96	113.200,00	83.155,25	-30.044,75	0,00
	17	= Saldo aus laufender Verwaltungstätigkeit (Zeilen 9/16)	-1.551,16	-33.100,00	8.429,38	41.529,38	0,00
		Investitionstätigkeit					
688	24	+ Einzahlungen aus Beiträgen u. ä. Entgelten 6881000 <i>Beiträge und ähnliche Entgelte</i>	0,00 0,00	0,00 0,00	1.449,69 1.449,69	1.449,69 1.449,69	-----



Teilfinanzrechnung 2022

Gemeinde: 06 Heiligenstedtenkamp

Seite : 29
Datum: 21.06.2023
Uhrzeit: 10:56:08

Hauptproduktbereich 5 Gestaltung und Umwelt
Produktbereich 53 Ver- und Entsorgung
Produktgruppe 538 Abwasserbeseitigung
Produkt 53801 Schmutzwasserbeseitigung

Ein- und Auszahlungsarten			Ergebnis des Vorjahres	Fortgeschriebener Ansatz des Haushaltsjahres	Ist-Ergebnis des Haushaltsjahres	Vergleich Ansatz / Ist (Spalte 5 / Spalte 6)	übertragene Ermächtigungen
			2021 in EUR	2022 in EUR	2022 in EUR	2022 in EUR	2023 in EUR
1	2	3	4	5	6	7	8
	26	= Summe der investiven Einzahlungen	0,00	0,00	1.449,69	1.449,69	----
785	31	- Auszahlungen für Baumaßnahmen	5.850,96	15.000,00	4.149,80	-10.850,20	0,00
		7852000 Auszahlungen aus Tiefbaumaßnahmen	5.850,96	15.000,00	4.149,80	-10.850,20	0,00
	34	= Summe der investiven Auszahlungen (Zeilen 27 bis 33)	5.850,96	15.000,00	4.149,80	-10.850,20	0,00
	35	= Saldo aus Investitionstätigkeit (Zeilen 26/34)	-5.850,96	-15.000,00	-2.700,11	12.299,89	0,00
	36	= Finanzmittelüberschuss/-fehlbetrag (Zeilen 17,35, 35c und 35f)	-7.402,12	-48.100,00	5.729,27	53.829,27	0,00



Teilfinanzrechnung 2022

Gemeinde: 06 Heiligenstedtenkamp

Hauptproduktbereich	5	Gestaltung und Umwelt
Produktbereich	53	Ver- und Entsorgung
Produktgruppe	538	Abwasserbeseitigung
Produkt	53802	Oberflächenwasserbeseitigung

Produktbeschreibung	Produktverantwortliche/r
---------------------	--------------------------

Die Gemeinden sind gemäß § 31 des Landeswassergesetzes (LWG) im Rahmen der Selbstverwaltung zur Abwasserbeseitigung verpflichtet.

Die Gemeinde Heiligenstedtenkamp betreibt zur Beseitigung des in ihrem Gebiet anfallenden Abwassers je eine selbständige Einrichtung zur zentralen Schmutzwasserbeseitigung und zur zentralen Niederschlagswasserbeseitigung.

Rechtliche Grundlage	Zuständiges Amt
----------------------	-----------------

LWG, Kommunalabgabengesetz (KAG), Abwassersatzung sowie Beitrags- und Gebührensatzung der Gemeinde Heiligenstedtenkamp

Ziele

Beseitigung des in der Gemeinde anfallenden Niederschlagswassers.

Ein- und Auszahlungsarten			Ergebnis des Vorjahres	Fortgeschriebener Ansatz des Haushaltsjahres	Ist-Ergebnis des Haushaltsjahres	Vergleich Ansatz / Ist (Spalte 5 / Spalte 6)	übertragene Ermächtigungen
			2021	2022	2022	2022	2023
			in EUR	in EUR	in EUR	in EUR	in EUR
1	2	3	4	5	6	7	8
		laufende Verwaltungstätigkeit					
72	12	- Auszahlungen für Sach- und Dienstleistungen <i>7221000 Auszahlungen für Unterhaltung des sonstigen unbeweglichen Vermögens</i>	0,00 0,00	145.000,00 145.000,00	42.170,57 42.170,57	-102.829,43 -102.829,43	102.829,43 -102.829,43
74	15	- sonstige Auszahlungen <i>7431020 Honorare, Vergütungen (Sachverständige, Ing.-Büros)</i>	0,00 0,00	2.500,00 2.500,00	0,00 0,00	-2.500,00 -2.500,00	0,00 0,00
	16	= Auszahlungen aus laufender Verwaltungstätigkeit (Zeilen 10 bis 15)	0,00	147.500,00	42.170,57	-105.329,43	102.829,43
	17	= Saldo aus laufender Verwaltungstätigkeit (Zeilen 9/16)	0,00	-147.500,00	-42.170,57	105.329,43	-102.829,43
		Investitionstätigkeit					
785	31	- Auszahlungen für Baumaßnahmen <i>7852000 Auszahlungen aus Tiefbaumaßnahmen</i>	126.341,90 126.341,90	120.000,00 120.000,00	117.200,35 117.200,35	-2.799,65 -2.799,65	0,00 0,00
	34	= Summe der investiven Auszahlungen (Zeilen 27 bis 33)	126.341,90	120.000,00	117.200,35	-2.799,65	0,00
	35	= Saldo aus Investitionstätigkeit (Zeilen 26/34)	-126.341,90	-120.000,00	-117.200,35	2.799,65	0,00
	36	= Finanzmittelüberschuss/-fehlbetrag (Zeilen 17,35, 35c und 35f)	-126.341,90	-267.500,00	-159.370,92	108.129,08	-102.829,43



Teilfinanzrechnung 2022

Gemeinde: 06 Heiligenstedtenkamp

Hauptproduktbereich 5 Gestaltung und Umwelt
 Produktbereich 54 Verkehrsflächen und -anlagen, ÖPNV
 Produktgruppe 541 Gemeindestraßen
 Produkt 54101 Gemeindestraßen

Produktbeschreibung Unterhaltung von Straßen und Wegen; Winterdienst;
 Unterhaltung und Bewirtschaftung der Straßenbeleuchtung
Produktverantwortliche/r Frau Sindelar

Rechtliche Grundlage Gemeindeordnung, Straßen- und Wegegesetz, Beschlüsse der Gemeindevertretung
Zuständiges Amt Amt für Finanzen

Ziele
 Werterhaltende Unterhaltung der Straßen, Optimierung der Bewirtschaftung der Straßen.

Ein- und Auszahlungsarten			Ergebnis des Vorjahres	Fortgeschriebener Ansatz des Haushaltsjahres	Ist-Ergebnis des Haushaltsjahres	Vergleich Ansatz / Ist (Spalte 5 / Spalte 6)	übertragene Ermächtigungen
			2021 in EUR	2022 in EUR	2022 in EUR	2022 in EUR	2023 in EUR
1	2	3	4	5	6	7	8
		laufende Verwaltungstätigkeit					
641	5	+ privatrechtliche Leistungsentgelte	0,00	100,00	0,00	-100,00	----
642							
646		6461000 Sonstige privatrechtliche Leistungsentgelte	0,00	100,00	0,00	-100,00	----
648	6	+ Kostenerstattungen und Kostenumlagen	0,00	0,00	1.587,61	1.587,61	----
		6488000 Einzahlungen aus Kostenerstattungen, Kostenumlagen übrige Bereiche	0,00	0,00	1.587,61	1.587,61	----
	9	= Einzahlungen aus laufender Verwaltungstätigkeit	0,00	100,00	1.587,61	1.487,61	----
70	10	- Personalauszahlungen	44.374,93	63.200,00	61.635,79	-1.564,21	0,00
		7012000 Dienstbezüge Arbeitnehmer/-innen	34.583,86	49.700,00	48.210,77	-1.489,23	0,00
		7022000 Beiträge zu Versorgungskassen Arbeitnehmer/-innen	2.770,28	3.200,00	3.109,56	-90,44	0,00
		7032000 Beiträge zur gesetzlichen Sozialversicherung Arbeitnehmer/-innen	7.020,79	10.300,00	10.315,46	15,46	0,00
72	12	- Auszahlungen für Sach- und Dienstleistungen	16.556,83	26.200,00	18.061,26	-8.138,74	0,00
		7221000 Auszahlungen für Unterhaltung des sonstigen unbeweglichen Vermögens	5.596,78	12.500,00	7.343,05	-5.156,95	0,00
		7241000 Auszahlungen für Bewirtschaftung der Grundstücke, baulichen Anlagen u.s.w.	4.668,48	7.200,00	3.547,38	-3.652,62	0,00
		7251000 Haltung von Fahrzeugen	4.710,70	4.500,00	5.507,29	1.007,29	0,00
		7271000 Besondere Verwaltungs- und Betriebsauszahlungen	1.580,87	2.000,00	1.663,54	-336,46	0,00
	16	= Auszahlungen aus laufender Verwaltungstätigkeit (Zeilen 10 bis 15)	60.931,76	89.400,00	79.697,05	-9.702,95	0,00
	17	= Saldo aus laufender Verwaltungstätigkeit (Zeilen 9/16)	-60.931,76	-89.300,00	-78.109,44	11.190,56	0,00
		Investitionstätigkeit					
783	29	- Auszahlungen für den Erwerb von beweglichem Anlagevermögen	1.904,00	5.500,00	4.006,03	-1.493,97	0,00
		7831000 Auszahlungen aus dem Erwerb von bewegl. Sachen des Anlageverm. oberhalb der Wertgrenze i. H. v. 1.000 Euro	1.904,00	2.500,00	2.380,00	-120,00	0,00
		7832000 Ausz. aus d. Erwerb v. bewegl. Sachen d. Anlageverm. oberhalb d. Wertgrenze von 150,- Euro u. unterhalb d. Wertgrenze von 1000,- Euro	0,00	3.000,00	1.626,03	-1.373,97	0,00



Teilfinanzrechnung 2022

Gemeinde: 06 Heiligenstedtenkamp

Seite : 32
Datum: 21.06.2023
Uhrzeit: 10:56:08

Hauptproduktbereich	5	Gestaltung und Umwelt
Produktbereich	54	Verkehrsflächen und -anlagen, ÖPNV
Produktgruppe	541	Gemeindestraßen
Produkt	54101	Gemeindestraßen

Ein- und Auszahlungsarten			Ergebnis des Vorjahres	Fortgeschriebener Ansatz des Haushaltsjahres	Ist-Ergebnis des Haushaltsjahres	Vergleich Ansatz / Ist (Spalte 5 / Spalte 6)	übertragene Ermächtigungen
			2021	2022	2022	2022	2023
			in EUR	in EUR	in EUR	in EUR	in EUR
1	2	3	4	5	6	7	8
	34	= Summe der investiven Auszahlungen (Zeilen 27 bis 33)	1.904,00	5.500,00	4.006,03	-1.493,97	0,00
	35	= Saldo aus Investitionstätigkeit (Zeilen 26/34)	-1.904,00	-5.500,00	-4.006,03	1.493,97	0,00
	36	= Finanzmittelüberschuss/-fehlbetrag (Zeilen 17,35, 35c und 35f)	-62.835,76	-94.800,00	-82.115,47	12.684,53	0,00



Teilfinanzrechnung 2022

Gemeinde: 06 Heiligenstedtenerkamp

Hauptproduktbereich 5 Gestaltung und Umwelt
 Produktbereich 54 Verkehrsflächen und -anlagen, ÖPNV
 Produktgruppe 541 Gemeinestraßen
 Produkt 54102 Wegeunterhaltungsverband

Produktbeschreibung **Produktverantwortliche/r**

Die Gemeinde ist Mitglied im Zweckverband "Wegeunterhaltungsverband Steinburg".
 Der Verband hat gem. § 3 der Verbandssatzung die Aufgabe, die Decken der öffentlich gewidmeten Straßen (Straßen, Wege und Plätze) seiner Mitglieder zu unterhalten und zu erneuern, soweit kein Deckenschaden vorliegt, der gemäß § 8 von den Unterhaltsleistungen auszuschließen ist. Zur
 Deckung seines Finanzbedarfs erhebt der Zweckverband von seinen Mitgliedern eine Umlage, soweit seine sonstigen Einnahmen nicht ausreichen.

Rechtliche Grundlage **Zuständiges Amt**

Satzung des Zweckverbandes "Wegeunterhaltungsverband Steinburg" Amt für Finanzen

Ziele

siehe Produktbeschreibung

Ein- und Auszahlungsarten			Ergebnis des Vorjahres	Fortgeschriebener Ansatz des Haushaltsjahres	Ist-Ergebnis des Haushaltsjahres	Vergleich Ansatz / Ist (Spalte 5 / Spalte 6)	übertragene Ermächtigungen
			2021	2022	2022	2022	2023
			in EUR	in EUR	in EUR	in EUR	in EUR
1	2	3	4	5	6	7	8
		laufende Verwaltungstätigkeit					
61	2	+ Zuweisungen und allgemeine Umlagen	800,49	800,00	800,49	0,49	----
		6142000 Zuweisungen und Zuschüsse für laufende Zwecke von Gemeinden (GV)	800,49	800,00	800,49	0,49	----
	9	= Einzahlungen aus laufender Verwaltungstätigkeit	800,49	800,00	800,49	0,49	----
73	14	- Transferauszahlungen	6.688,34	6.700,00	6.688,34	-11,66	0,00
		7313000 Auszahlungen von Zuweisungen an Zweckverbände	6.688,34	6.700,00	6.688,34	-11,66	0,00
	16	= Auszahlungen aus laufender Verwaltungstätigkeit (Zeilen 10 bis 15)	6.688,34	6.700,00	6.688,34	-11,66	0,00
	17	= Saldo aus laufender Verwaltungstätigkeit (Zeilen 9/16)	-5.887,85	-5.900,00	-5.887,85	12,15	0,00
		Investitionstätigkeit					
	36	= Finanzmittelüberschuss/-fehlbetrag (Zeilen 17,35, 35c und 35f)	-5.887,85	-5.900,00	-5.887,85	12,15	0,00



Teilfinanzrechnung 2022

Gemeinde: 06 Heiligenstedtenkamp

Hauptproduktbereich 5 Gestaltung und Umwelt
 Produktbereich 55 Natur- und Landschaftspflege
 Produktgruppe 551 Öffentliches Grün/Landschaftsbau
 Produkt 55101 Park- und Gartenanlagen (u.a. Spielplätze)

Produktbeschreibung Die vorhandenen Spielplätze/Spielräume erhalten, unterhalten und ggf. ergänzen.
 Erhalten und Pflegen der Grünanlagen.
Produktverantwortliche/r Frau Sindelar

Rechtliche Grundlage freiwillige Leistung
Zuständiges Amt Amt für Finanzen

Ziele
 Attraktive Gestaltung von Spiel- und Freizeitflächen für Kinder

Ein- und Auszahlungsarten			Ergebnis des Vorjahres	Fortgeschriebener Ansatz des Haushaltsjahres	Ist-Ergebnis des Haushaltsjahres	Vergleich Ansatz / Ist (Spalte 5 / Spalte 6)	übertragene Ermächtigungen
			2021	2022	2022	2022	2023
			in EUR	in EUR	in EUR	in EUR	in EUR
1	2	3	4	5	6	7	8
		laufende Verwaltungstätigkeit					
72	12	- Auszahlungen für Sach- und Dienstleistungen <i>7211000 Auszahlungen für Unterhaltung der Grundstücke und baulichen Anlagen</i>	3.298,55 3.298,55	3.000,00 3.000,00	2.661,77 2.661,77	-338,23 -338,23	0,00 0,00
	16	= Auszahlungen aus laufender Verwaltungstätigkeit (Zeilen 10 bis 15)	3.298,55	3.000,00	2.661,77	-338,23	0,00
	17	= Saldo aus laufender Verwaltungstätigkeit (Zeilen 9/16)	-3.298,55	-3.000,00	-2.661,77	338,23	0,00
		Investitionstätigkeit					
783	29	- Auszahlungen für den Erwerb von beweglichem Anlagevermögen <i>7831000 Auszahlungen aus dem Erwerb von bewegl. Sachen des Anlageverm. oberhalb der Wertgrenze i. H. v. 1.000 Euro</i>	0,00 0,00	0,00 0,00	0,00 0,00	0,00 0,00	0,00 0,00
	36	= Finanzmittelüberschuss/-fehlbetrag (Zeilen 17,35, 35c und 35f)	-3.298,55	-3.000,00	-2.661,77	338,23	0,00



Hauptproduktbereich 5 Gestaltung und Umwelt
 Produktbereich 55 Natur- und Landschaftspflege
 Produktgruppe 552 Öffentliche Gewässer/Wasserbauliche Anlagen
 Produkt 55201 Öffentliche Gewässer

Produktbeschreibung Die Gemeinde hat an die Wasserverbände (als Verbandsmitglied) Beiträge für die Gewässerunterhaltung, die Gewässernaturierung und für den Schöpfwerksbetrieb zu entrichten.
Produktverantwortliche/r Frau Sindelar

Rechtliche Grundlage Verbandsatzungen
Zuständiges Amt Amt für Finanzen

Ziele
 Sicherstellung eines ordnungsgemäßen Wasserabflusses im Gemeindegebiet über die öffentlichen Gewässer.

Ein- und Auszahlungsarten			Ergebnis des Vorjahres	Fortgeschriebener Ansatz des Haushaltsjahres	Ist-Ergebnis des Haushaltsjahres	Vergleich Ansatz / Ist (Spalte 5 / Spalte 6)	übertragene Ermächtigungen
			2021	2022	2022	2022	2023
			in EUR	in EUR	in EUR	in EUR	in EUR
1	2	3	4	5	6	7	8
		laufende Verwaltungstätigkeit					
73	14	- Transferauszahlungen	853,64	1.000,00	862,08	-137,92	0,00
		7313000 Auszahlungen von Zuweisungen an Zweckverbände	853,64	1.000,00	862,08	-137,92	0,00
	16	= Auszahlungen aus laufender Verwaltungstätigkeit (Zeilen 10 bis 15)	853,64	1.000,00	862,08	-137,92	0,00
	17	= Saldo aus laufender Verwaltungstätigkeit (Zeilen 9/16)	-853,64	-1.000,00	-862,08	137,92	0,00
		Investitionstätigkeit					
	36	= Finanzmittelüberschuss/-fehlbetrag (Zeilen 17,35, 35c und 35f)	-853,64	-1.000,00	-862,08	137,92	0,00



Hauptproduktbereich 5 Gestaltung und Umwelt
 Produktbereich 55 Natur- und Landschaftspflege
 Produktgruppe 553 Friedhofs- und Bestattungswesen
 Produkt 55301 Friedhofs- und Bestattungswesen

Produktbeschreibung	Produktverantwortliche/r
Beteiligung an den ungedeckten Kosten (Fehlbetrag) für den Betrieb des Heidefriedhofs in Kremperheide	Frau Sindelar

Rechtliche Grundlage	Zuständiges Amt
Öffentlich-rechtlicher Vertrag vom 10.11.1981 zwischen der Ev.-Luth. St. Johannes Kirchengemeinde Kremperheide und der Stadt Itzehoe sowie den Gemeinden Heiligenstedtenerkamp, Kremperheide und Krempermoor bezüglich der Errichtung und des Betriebes eines gemeinsamen Friedhofes in der Gemeinde Kremperheide. Ende 2005 wurde zwischen den Vertragsparteien eine ergänzende Vereinbarung bezüglich der Übernahme der Unterdeckung bzw. der Verwendung der Überschüsse des Gebührenhaushalts getroffen.	Amt für Finanzen

Ziele

Betrieb und Unterhaltung eines gemeinsamen Friedhofs

Ein- und Auszahlungsarten			Ergebnis des Vorjahres	Fortgeschriebener Ansatz des Haushaltsjahres	Ist-Ergebnis des Haushaltsjahres	Vergleich Ansatz / Ist (Spalte 5 / Spalte 6)	übertragene Ermächtigungen
			2021 in EUR	2022 in EUR	2022 in EUR	2022 in EUR	2023 in EUR
1	2	3	4	5	6	7	8
		laufende Verwaltungstätigkeit					
73	14	- Transferauszahlungen <i>7310000 Auszahlungen von Zuweisungen an den Bund</i>	632,47 632,47	2.500,00 2.500,00	2.117,65 2.117,65	-382,35 -382,35	0,00 0,00
	16	= Auszahlungen aus laufender Verwaltungstätigkeit (Zeilen 10 bis 15)	632,47	2.500,00	2.117,65	-382,35	0,00
	17	= Saldo aus laufender Verwaltungstätigkeit (Zeilen 9/16)	-632,47	-2.500,00	-2.117,65	382,35	0,00
		Investitionstätigkeit					
	36	= Finanzmittelüberschuss/-fehlbetrag (Zeilen 17,35, 35c und 35f)	-632,47	-2.500,00	-2.117,65	382,35	0,00



Hauptproduktbereich 5 Gestaltung und Umwelt
 Produktbereich 55 Natur- und Landschaftspflege
 Produktgruppe 555 Land- und Forstwirtschaft
 Produkt 55501 Land- und Forstwirtschaft

Produktbeschreibung

Unterhaltung der Feldwege, Landwirtschafts- und Wirtschaftswege

Produktverantwortliche/r

Frau Sindelar

Zuständiges Amt

Amt für Finanzen

Ziele

Unterhaltung und Instandsetzung von Wirtschaftswegen, die überwiegend der Land- und Forstwirtschaft dienen.

Ein- und Auszahlungsarten			Ergebnis des Vorjahres	Fortgeschriebener Ansatz des Haushaltsjahres	Ist-Ergebnis des Haushaltsjahres	Vergleich Ansatz / Ist (Spalte 5 / Spalte 6)	übertragene Ermächtigungen
			2021	2022	2022	2022	2023
			in EUR	in EUR	in EUR	in EUR	in EUR
1	2	3	4	5	6	7	8
		laufende Verwaltungstätigkeit					
72	12	- Auszahlungen für Sach- und Dienstleistungen	268,73	3.000,00	12,88	-2.987,12	0,00
		7221000 Auszahlungen für Unterhaltung des sonstigen unbeweglichen Vermögens	268,73	3.000,00	12,88	-2.987,12	0,00
	16	= Auszahlungen aus laufender Verwaltungstätigkeit (Zeilen 10 bis 15)	268,73	3.000,00	12,88	-2.987,12	0,00
	17	= Saldo aus laufender Verwaltungstätigkeit (Zeilen 9/16)	-268,73	-3.000,00	-12,88	2.987,12	0,00
		Investitionstätigkeit					
	36	= Finanzmittelüberschuss/-fehlbetrag (Zeilen 17,35, 35c und 35f)	-268,73	-3.000,00	-12,88	2.987,12	0,00



Hauptproduktbereich 5 Gestaltung und Umwelt
Produktbereich 57 Wirtschaft und Tourismus
Produktgruppe 573 Allgemeine Einrichtungen und Unternehmen
Produkt 57301 Gemeindezentrum

Produktbeschreibung

Unterhaltung, Bewirtschaftung und Verwaltung des Gemeindezentrums

Produktverantwortliche/r

Frau Sindelar

Zuständiges Amt

Amt für Finanzen

Ziele

Werterhaltende Unterhaltung des Gebäudes, Optimierung der Bewirtschaftung

Ein- und Auszahlungsarten			Ergebnis des Vorjahres	Fortgeschriebener Ansatz des Haushaltsjahres	Ist-Ergebnis des Haushaltsjahres	Vergleich Ansatz / Ist (Spalte 5 / Spalte 6)	übertragene Ermächtigungen
			2021	2022	2022	2022	2023
			in EUR	in EUR	in EUR	in EUR	in EUR
1	2	3	4	5	6	7	8
		laufende Verwaltungstätigkeit					
641	5	+ privatrechtliche Leistungsentgelte	2.330,68	1.000,00	1.735,00	735,00	----
642							
646		6411010 Gemeindezentrum	800,00	1.000,00	1.735,00	735,00	----
		6461000 Sonstige privatrechtliche Leistungsentgelte	1.530,68	0,00	0,00	0,00	----
648	6	+ Kostenerstattungen und Kostenumlagen	15,13	0,00	290,65	290,65	----
		6488000 Einzahlungen aus Kostenerstattungen, Kostenumlagen übrige Bereiche	15,13	0,00	290,65	290,65	----
	9	= Einzahlungen aus laufender Verwaltungstätigkeit	2.345,81	1.000,00	2.025,65	1.025,65	----
70	10	- Personalauszahlungen	2.646,50	4.000,00	3.726,75	-273,25	0,00
		7012000 Dienstbezüge Arbeitnehmer/-innen	1.978,44	3.000,00	2.844,11	-155,89	0,00
		7022000 Beiträge zu Versorgungskassen Arbeitnehmer/-innen	107,24	200,00	155,04	-44,96	0,00
		7032000 Beiträge zur gesetzlichen Sozialversicherung Arbeitnehmer/-innen	560,82	800,00	727,60	-72,40	0,00
72	12	- Auszahlungen für Sach- und Dienstleistungen	8.570,90	7.200,00	4.316,24	-2.883,76	0,00
		7211000 Auszahlungen für Unterhaltung der Grundstücke und baulichen Anlagen	52,50	2.000,00	0,00	-2.000,00	0,00
		7241000 Auszahlungen für Bewirtschaftung der Grundstücke, baulichen Anlagen u.s.w.	7.495,22	4.200,00	3.029,32	-1.170,68	0,00
		7271000 Besondere Verwaltungs- und Betriebsauszahlungen	1.023,18	1.000,00	1.286,92	286,92	0,00
	16	= Auszahlungen aus laufender Verwaltungstätigkeit (Zeilen 10 bis 15)	11.217,40	11.200,00	8.042,99	-3.157,01	0,00
	17	= Saldo aus laufender Verwaltungstätigkeit (Zeilen 9/16)	-8.871,59	-10.200,00	-6.017,34	4.182,66	0,00
		Investitionstätigkeit					
783	29	- Auszahlungen für den Erwerb von beweglichem Anlagevermögen	814,00	1.000,00	200,00	-800,00	0,00
		7831000 Auszahlungen aus dem Erwerb von bewegl. Sachen des Anlageverm. oberhalb der Wertgrenze i. H. v. 1.000 Euro	0,00	0,00	0,00	0,00	0,00
		7832000 Ausz. aus d. Erwerb v. bewegl. Sachen d. Anlageverm. oberhalb d. Wertgrenze von 150,- Euro u. unterhalb d. Wertgrenze von 1000,- Euro	814,00	1.000,00	200,00	-800,00	0,00



Teilfinanzrechnung 2022

Gemeinde: 06 Heiligenstedtenkamp

Seite : 39
Datum: 21.06.2023
Uhrzeit: 10:56:08

Hauptproduktbereich	5	Gestaltung und Umwelt
Produktbereich	57	Wirtschaft und Tourismus
Produktgruppe	573	Allgemeine Einrichtungen und Unternehmen
Produkt	57301	Gemeindezentrum

Ein- und Auszahlungsarten			Ergebnis des Vorjahres	Fortgeschriebener Ansatz des Haushaltsjahres	Ist-Ergebnis des Haushaltsjahres	Vergleich Ansatz / Ist (Spalte 5 / Spalte 6)	übertragene Ermächtigungen
			2021	2022	2022	2022	2023
			in EUR	in EUR	in EUR	in EUR	in EUR
1	2	3	4	5	6	7	8
	34	= Summe der investiven Auszahlungen (Zeilen 27 bis 33)	814,00	1.000,00	200,00	-800,00	0,00
	35	= Saldo aus Investitionstätigkeit (Zeilen 26/34)	-814,00	-1.000,00	-200,00	800,00	0,00
	36	= Finanzmittelüberschuss/-fehlbetrag (Zeilen 17,35, 35c und 35f)	-9.685,59	-11.200,00	-6.217,34	4.982,66	0,00



Teilfinanzrechnung 2022

Gemeinde: 06 Heiligenstedtenkamp

Seite : 40
 Datum: 21.06.2023
 Uhrzeit: 10:56:08

Hauptproduktbereich	6	Zentrale Finanzleistungen
Produktbereich	61	Allgemeine Finanzwirtschaft
Produktgruppe	611	Steuern, allgemeine Zuweisungen, allgemeine Umlagen
Produkt	61101	Steuern, allgemeine Zuweisungen, allgemeine Umlagen

Produktbeschreibung	Produktverantwortliche/r
Festsetzung der Realsteuern auf Grundlage von Messbescheiden des Finanzamtes und der Hundesteuer auf Grundlage der Hundesteuersatzung der Gemeinde. Ermittlung und Abwicklung der Umlagen und Zuweisungen im Rahmen des kommunalen Finanzausgleichs.	Frau von Borstel, Herr Sießenbüttel

Rechtliche Grundlage	Zuständiges Amt
Gemeindeordnung (GO), Finanzausgleichsgesetz (FAG), Abgabenordnung (AO), Einkommensteuergesetz (EStG), Grundsteuergesetz (GrStG), Gewerbesteuergesetz (GewStG)	Amt für Finanzen

Ziele
 Sicherstellung der finanziellen Leistungsfähigkeit der Gemeinde.

Ein- und Auszahlungsarten			Ergebnis des Vorjahres	Fortgeschriebener Ansatz des Haushaltsjahres	Ist-Ergebnis des Haushaltsjahres	Vergleich Ansatz / Ist (Spalte 5 / Spalte 6)	übertragene Ermächtigungen
			2021	2022	2022	2022	2023
			in EUR	in EUR	in EUR	in EUR	in EUR
1	2	3	4	5	6	7	8
		laufende Verwaltungstätigkeit					
60	1	+ Steuern und ähnliche Abgaben	611.302,65	613.600,00	675.715,61	62.115,61	----
		6011000 Grundsteuer A	724,58	800,00	643,38	-156,62	----
		6012000 Grundsteuer B	114.985,60	131.000,00	133.130,99	2.130,99	----
		6013000 Gewerbesteuer	33.499,49	22.000,00	54.094,24	32.094,24	----
		6021000 Gemeindeanteil an der Einkommensteuer	406.518,00	399.200,00	426.891,00	27.691,00	----
		6022000 Gemeindeanteil an der Umsatzsteuer	10.053,00	8.300,00	8.506,00	206,00	----
		6032000 Hundesteuer	6.929,98	7.000,00	7.090,00	90,00	----
		6051000 Leistungen nach dem Familienleistungsausgleich	38.592,00	45.300,00	45.360,00	60,00	----
61	2	+ Zuweisungen und allgemeine Umlagen	294.397,03	351.000,00	353.501,58	2.501,58	----
		6111000 Schlüsselzuweisungen	279.408,00	343.600,00	343.644,00	44,00	----
		6131000 Sonstige allgemeine Zuweisungen Land	14.989,03	7.400,00	9.857,58	2.457,58	----
66	8	+ Zinsen und sonstige Finanzeinzahlungen	865,00	200,00	0,00	-200,00	----
		6692000 Verzinsung von Steuernachforderungen und -erstattungen	865,00	200,00	0,00	-200,00	----
	9	= Einzahlungen aus laufender Verwaltungstätigkeit	906.564,68	964.800,00	1.029.217,19	64.417,19	----
75	13	- Zinsen und sonstige Finanzauszahlungen	42,00	100,00	0,00	-100,00	0,00
		7592000 Verzinsungen von Steuernachforderungen	42,00	100,00	0,00	-100,00	0,00
73	14	- Transferauszahlungen	398.282,62	438.100,00	438.074,56	-25,44	0,00
		7341000 Gewerbesteuerumlage	3.541,00	2.000,00	2.042,00	42,00	0,00
		7372100 Kreisumlage	229.204,62	250.500,00	250.486,56	-13,44	0,00
		7372200 Amtsumlage	165.537,00	185.600,00	185.546,00	-54,00	0,00
	16	= Auszahlungen aus laufender Verwaltungstätigkeit (Zeilen 10 bis 15)	398.324,62	438.200,00	438.074,56	-125,44	0,00
	17	= Saldo aus laufender Verwaltungstätigkeit (Zeilen 9/16)	508.240,06	526.600,00	591.142,63	64.542,63	0,00
		Investitionstätigkeit					
	36	= Finanzmittelüberschuss/-fehlbetrag (Zeilen 17,35, 35c und 35f)	508.240,06	526.600,00	591.142,63	64.542,63	0,00



Teilfinanzrechnung 2022

Gemeinde: 06 Heiligenstedtenkamp

Hauptproduktbereich	6	Zentrale Finanzleistungen
Produktbereich	61	Allgemeine Finanzwirtschaft
Produktgruppe	611	Steuern, allgemeine Zuweisungen, allgemeine Umlagen
Produkt	61101	Steuern, allgemeine Zuweisungen, allgemeine Umlagen

Ein- und Auszahlungsarten			Ergebnis des Vorjahres	Fortge- schriebener Ansatz des Haushalts- jahres	Ist- Ergebnis des Haus- haltsjahres	Vergleich Ansatz / Ist (Spalte 5 / Spalte 6)	übertrage- ne Er- mächtigi- ngen
			2021	2022	2022	2022	2023
			in EUR	in EUR	in EUR	in EUR	in EUR
1	2	3	4	5	6	7	8



Teilfinanzrechnung 2022

Gemeinde: 06 Heiligenstedtenkamp

Seite : 42
 Datum: 21.06.2023
 Uhrzeit: 10:56:08

Hauptproduktbereich 6 Zentrale Finanzleistungen
 Produktbereich 61 Allgemeine Finanzwirtschaft
 Produktgruppe 612 Sonstige allgemeine Finanzwirtschaft
 Produkt 61201 Sonstige allgemeine Finanzwirtschaft

Produktbeschreibung	Produktverantwortliche/r
Verwaltung der Darlehen und der liquiden Mittel der Gemeinde.	Herr Sießenbüttel
Rechtliche Grundlage	Zuständiges Amt
Gemeindeordnung (GO), Gemeindehaushaltsverordnung (GemHVO-Doppik)	Amt für Finanzen
Ziele	
Sichere und ertragreiche (wirtschaftliche) Anlage der liquiden Mittel, günstige Konditionen für Sollzinsen	

Ein- und Auszahlungsarten			Ergebnis des Vorjahres	Fortgeschriebener Ansatz des Haushaltsjahres	Ist-Ergebnis des Haushaltsjahres	Vergleich Ansatz / Ist (Spalte 5 / Spalte 6)	übertragene Ermächtigungen
			2021	2022	2022	2022	2023
			in EUR	in EUR	in EUR	in EUR	in EUR
1	2	3	4	5	6	7	8
		laufende Verwaltungstätigkeit					
65	7	+ sonstige Einzahlungen	0,00	0,00	100,00	100,00	----
		6562000 Säumniszuschläge	0,00	0,00	100,00	100,00	----
	9	= Einzahlungen aus laufender Verwaltungstätigkeit	0,00	0,00	100,00	100,00	----
75	13	- Zinsen und sonstige Finanzauszahlungen	7.416,72	9.000,00	8.922,79	-77,21	0,00
		7517000 Zinsauszahlungen an Kreditinstitute	4.416,72	6.000,00	5.922,79	-77,21	0,00
		7599000 Sonstige Finanzauszahlungen	3.000,00	3.000,00	3.000,00	0,00	0,00
	16	= Auszahlungen aus laufender Verwaltungstätigkeit (Zeilen 10 bis 15)	7.416,72	9.000,00	8.922,79	-77,21	0,00
	17	= Saldo aus laufender Verwaltungstätigkeit (Zeilen 9/16)	-7.416,72	-9.000,00	-8.822,79	177,21	0,00
		Investitionstätigkeit					
	36	= Finanzmittelüberschuss/-fehlbetrag (Zeilen 17,35, 35c und 35f)	-7.416,72	-9.000,00	-8.822,79	177,21	0,00
692	37	+ Aufnahme von Krediten für Investitionen und Investitionsfördermaßnahmen	244.200,00	0,00	0,00	0,00	0,00
		6927300 Kreditaufnahmen f. Inv./InvFörderm. von Kreditinstituten Laufzeit (mehr als 5 Jahre), Euro-Währung fester Zins	244.200,00	0,00	0,00	0,00	0,00
792	40	- Tilgung von Krediten für Investitionen und Investitionsfördermaßnahmen	31.570,00	35.700,00	35.640,00	-60,00	0,00
		7927000 Tilgung v. Krediten f. Inv. / Investitionsf. , Kreditinstitute, Euro- Währung (fester Zins)	4.070,00	8.200,00	8.140,00	-60,00	0,00
		7927100 Tilgung v. Krediten f. Inv. / Investitionsf. , Kreditinstitute, Euro-Währung (variabler Zins)	27.500,00	27.500,00	27.500,00	0,00	0,00
	43	= Saldo der Finanzierungstätigkeit	212.630,00	-35.700,00	-35.640,00	60,00	0,00
	44	= Änderung des Bestandes an eigenen Finanzmitteln (Zeilen 36 und 43)	205.213,28	-44.700,00	-44.462,79	237,21	0,00
	44b	= Saldo der Teilfinanzrechnung	205.213,28	-44.700,00	-44.462,79	237,21	0,00

*** Ende der Liste "Teilfinanzrechnung" ***

GEMEINDE HEILIGENSTEDTENERKAMP

INVESTITIONSRECHNUNG

2022



Investitionsrechnung (Gesamtübersicht) 2022

Gemeinde: 06 Heiligenstedtenerkamp

Seite : 1

Datum: 25.05.2023

Uhrzeit: 14:40:43

Pos.	Inhalt	Plan	Ist	Abweichung
		2022	2022	2022
		EUR	EUR	EUR
		1	2	3
1.	+ Einzahlungen aus Investitionszuwendungen	43.600,00	11.044,49	-32.555,51
	6811000 Investitionszuwendungen vom Land	31.000,00	1.202,02	-29.797,98
	6812000 Investitionszuwendungen von Gemeinden (GV)	12.600,00	8.077,47	-4.522,53
	6818000 Investitionszuwendungen von übrigen Bereichen	0,00	1.765,00	1.765,00
2.	+ Einzahlungen aus Beiträgen und Entgelten	0,00	1.449,69	1.449,69
	6881000 Beiträge und ähnliche Entgelte	0,00	1.449,69	1.449,69
8.	= Einzahlungen aus Investitionstätigkeit	43.600,00	12.494,18	-31.105,82
9.	- Auszahlungen für Baumaßnahmen	170.000,00	121.350,15	-48.649,85
	7851000 Auszahlungen aus Hochbaumaßnahmen	10.000,00	0,00	-10.000,00
	7852000 Auszahlungen aus Tiefbaumaßnahmen	135.000,00	121.350,15	-13.649,85
	7853000 Auszahlungen aus sonstigen Baumaßnahmen	25.000,00	0,00	-25.000,00
11.	- Auszahlungen für den Erwerb von Grundstücken, grundstücksgleichen Rechten und Gebäuden	6.200,00	0,00	-6.200,00
	7821000 Auszahlungen für den Erwerb von Grundstücken und Gebäuden	6.200,00	0,00	-6.200,00
12.	- Auszahlungen für den Erwerb von übrigen Sachanlagevermögen	111.300,00	67.995,40	-43.304,60
	7831000 Auszahlungen aus dem Erwerb von bewegl. Sachen des Anlageverm. oberhalb der Wertgrenze i. H. v. 1.000 Euro	92.800,00	52.682,36	-40.117,64
	7832000 Ausz. aus d. Erwerb v. bewegl. Sachen d. Anlageverm. oberhalb d. Wertgrenze von 150,- Euro u. unterhalb d. Wertgrenze von 1000,- Euro	18.500,00	15.313,04	-3.186,96
16.	= Auszahlungen aus Investitionstätigkeit	287.500,00	189.345,55	-98.154,45
17.	= Saldo aus Investitionstätigkeit	-243.900,00	-176.851,37	67.048,63

*** Ende der Liste "Investitionsrechnung (Gesamtübersicht)" ***

GEMEINDE HEILIGENSTEDTENERKAMP

JAHRESABSCHLUSS - ANHANG

2022

GEMEINDE HEILIGENSTEDTENERKAMP

ANLAGENSPIEGEL

2022



Anlagenbuchführung Anlagenpiegel

erstellt am: **01.06.2023 / 10:09:24**
 erstellt von: **Herr Sönke Sießenbüttel**
 erstellt für: **06 Heiligenstedtenkamp**
 Haushaltsjahr: **2022**

Eingeschränkt auf: Alle Anlagennummern

FIBU-Bilanzstruktur		Anschaffungs- und Herstellungskosten					Abschreibung				Restbuchwerte am Ende des Wirtschaftsjahres	Restbuchwerte am Ende des vorangegangenen Wirtschaftsjahres	Kennzahlen	
		Anfangsstand	Zugang	Abgang	Umbuchungen	Endstand	Anfangsstand	Zugang, d.h. Abschreibung im Haushaltsjahr	Abgang, d.h. angesammelte Abschreibungen auf die in Spalte 5 ausgewiesenen Abgänge	Endstand			Durchschnittlicher Abschreibungssatz	Durchschnittlicher Restbuchwert
1	2	3	4	5	6	7	8	9	10	11	12	13	14	15
	1. Anlagevermögen	5.773.924,16	189.345,55	0,00	0,00	5.963.269,71	2.073.559,90	112.579,09	0,00	2.186.138,99	3.777.130,72	3.700.364,26	0,00	0,00
01	1.1 Immaterielle Vermögensgegenstände	1.184,00	0,00	0,00	0,00	1.184,00	0,00	0,00	0,00	0,00	1.184,00	1.184,00	0,00	100,00
02-09	1.2 Sachanlagen	5.772.740,16	189.345,55	0,00	0,00	5.962.085,71	2.073.559,90	112.579,09	0,00	2.186.138,99	3.775.946,72	3.699.180,26	1,88	63,33
02	1.2.1 Unbebaute Grundstücke und grundstücksgleiche Rechte	280.150,03	0,00	0,00	0,00	280.150,03	0,00	0,00	0,00	0,00	280.150,03	280.150,03	0,00	100,00
021	1.2.1.1 Grünflächen	108.499,71	0,00	0,00	0,00	108.499,71	0,00	0,00	0,00	0,00	108.499,71	108.499,71	0,00	100,00
022	1.2.1.2 Ackerland	143.258,51	0,00	0,00	0,00	143.258,51	0,00	0,00	0,00	0,00	143.258,51	143.258,51	0,00	100,00
023	1.2.1.3 Wald, Forsten	0,00	0,00	0,00	0,00	0,00	0,00	0,00	0,00	0,00	0,00	0,00	0,00	0,00
029	1.2.1.4 Sonstige unbebaute Grundstücke	28.391,81	0,00	0,00	0,00	28.391,81	0,00	0,00	0,00	0,00	28.391,81	28.391,81	0,00	100,00
03	1.2.2 Bebaute Grundstücke und grundstücksgleiche Rechte	831.431,25	0,00	0,00	0,00	831.431,25	198.949,82	9.677,05	0,00	208.626,87	622.804,38	632.481,43	1,16	74,90
032	1.2.2.1 Kinder- und Jugendeinrichtungen	12.443,00	0,00	0,00	0,00	12.443,00	12.442,00	0,00	0,00	12.442,00	1,00	1,00	0,00	0,00
033	1.2.2.2 Schulen	0,00	0,00	0,00	0,00	0,00	0,00	0,00	0,00	0,00	0,00	0,00	0,00	0,00
031	1.2.2.3 Wohnbauten	12.456,93	0,00	0,00	0,00	12.456,93	380,30	61,67	0,00	441,97	12.014,96	12.076,63	0,49	96,45
034	1.2.2.4 Sonstige Dienst-, Geschäfts- und Betriebsgebäude	806.531,32	0,00	0,00	0,00	806.531,32	186.127,52	9.615,38	0,00	195.742,90	610.788,42	620.403,80	1,19	75,73
04	1.2.3 Infrastrukturvermögen	4.343.045,88	121.350,15	0,00	0,00	4.464.396,03	1.623.451,60	82.766,55	0,00	1.706.218,15	2.758.177,88	2.719.594,28	1,85	61,78
041	1.2.3.1 Grund und Boden des Infrastrukturvermögens	150.885,15	0,00	0,00	0,00	150.885,15	0,00	0,00	0,00	0,00	150.885,15	150.885,15	0,00	100,00
042	1.2.3.2 Brücken und Tunnel	0,00	0,00	0,00	0,00	0,00	0,00	0,00	0,00	0,00	0,00	0,00	0,00	0,00
043	1.2.3.3 Gleisanlagen mit Streckenausüstung und Sicherheitsanlagen	0,00	0,00	0,00	0,00	0,00	0,00	0,00	0,00	0,00	0,00	0,00	0,00	0,00
044	1.2.3.4 Entwässerungs- und Abwasserbeseitigungsanlagen	3.548.572,59	121.350,15	0,00	0,00	3.669.922,74	1.336.349,45	64.620,42	0,00	1.400.969,87	2.268.952,87	2.212.223,14	1,76	61,82
045	1.2.3.5 Straßennetz mit Wegen, Plätzen und Verkehrslenkungsanlagen	633.937,54	0,00	0,00	0,00	633.937,54	286.498,99	17.663,60	0,00	304.162,59	329.774,95	347.438,55	2,78	52,02

Legende: 1 - Spalte 7./, Spalte 11, 2 - Umbuchung von einer Anlageklasse in eine andere, 3 Zuschreibungen sind in Spalte 9 gesondert aufzuführen, 4 - (Spalte 9 * 100) : Spalte 7, 5 - (Spalte 12 * 100) : Spalte 7,9 - inkl. Umbuchungen
 alle währungsrelevanten Beträge in EUR

Spalte 1 - Die Ziffern geben an, in welchen Kontengruppen und Kontenarten veranschlagt wird



Anlagenbuchführung Anlagenpiegel

erstellt am: **01.06.2023 / 10:09:24**
 erstellt von: **Herr Sönke Sießenbüttel**
 erstellt für: **06 Heiligenstedtenkamp**
 Haushaltsjahr: **2022**

Eingeschränkt auf: Alle Anlagennummern

FIBU-Bilanzstruktur		Anschaffungs- und Herstellungskosten					Abschreibung				Restbuchwerte am Ende des Wirtschaftsjahres	Restbuchwerte am Ende des vorangegangenen Wirtschaftsjahres	Kennzahlen	
		Anfangsstand	Zugang	Abgang	Umbuchungen	Endstand	Anfangsstand	Zugang, d.h. Abschreibung im Haushaltsjahr	Abgang, d.h. angesammelte Abschreibungen auf die in Spalte 5 ausgewiesenen Abgänge	Endstand			Durchschnittlicher Abschreibungssatz	Durchschnittlicher Restbuchwert
1	2	3	4	5	6	7	8	9	10	11	12	13	14	15
046	1.2.3.6 Sonstige Bauten des Infrastrukturvermögens	9.650,60	0,00	0,00	0,00	9.650,60	603,16	482,53	0,00	1.085,69	8.564,91	9.047,44	5,00	88,75
05	1.2.4 Bauten auf fremdem Grund und Boden	0,00	0,00	0,00	0,00	0,00	0,00	0,00	0,00	0,00	0,00	0,00	0,00	0,00
06	1.2.5 Kunstgegenstände, Kulturdenkmäler	1,00	0,00	0,00	0,00	1,00	0,00	0,00	0,00	0,00	1,00	1,00	0,00	100,00
07	1.2.6. Maschinen und technische Anlagen, Fahrzeuge	250.414,08	47.808,23	0,00	0,00	298.222,31	193.914,55	13.199,68	0,00	207.114,23	91.108,08	56.499,53	4,42	30,55
08	1.2.7 Betriebs- und Geschäftsausstattung	67.697,92	20.187,17	0,00	0,00	87.885,09	57.243,93	6.935,81	0,00	64.179,74	23.705,35	10.453,99	7,89	26,97
09	1.2.8 Geleistete Anzahlungen, Anlagen im Bau	0,00	0,00	0,00	0,00	0,00	0,00	0,00	0,00	0,00	0,00	0,00	0,00	0,00
	1.3 Finanzanlagen	0,00	0,00	0,00	0,00	0,00	0,00	0,00	0,00	0,00	0,00	0,00	0,00	0,00
10	1.3.1 Anteile an verbundenen Unternehmen	0,00	0,00	0,00	0,00	0,00	0,00	0,00	0,00	0,00	0,00	0,00	0,00	0,00
11	1.3.2 Beteiligungen	0,00	0,00	0,00	0,00	0,00	0,00	0,00	0,00	0,00	0,00	0,00	0,00	0,00
12	1.3.3 Sondervermögen	0,00	0,00	0,00	0,00	0,00	0,00	0,00	0,00	0,00	0,00	0,00	0,00	0,00
13	1.3.4 Ausleihungen	0,00	0,00	0,00	0,00	0,00	0,00	0,00	0,00	0,00	0,00	0,00	0,00	0,00
13-	1.3.4.1 Ausleihungen an verbundene Unternehmen, Beteiligungen, Sondervermögen	0,00	0,00	0,00	0,00	0,00	0,00	0,00	0,00	0,00	0,00	0,00	0,00	0,00
13-	1.3.4.2 Sonstige Ausleihungen	0,00	0,00	0,00	0,00	0,00	0,00	0,00	0,00	0,00	0,00	0,00	0,00	0,00
14-	1.3.5 Wertpapiere des Anlagevermögens	0,00	0,00	0,00	0,00	0,00	0,00	0,00	0,00	0,00	0,00	0,00	0,00	0,00
	2. Umlaufvermögen	0,00	0,00	0,00	0,00	0,00	0,00	0,00	0,00	0,00	0,00	0,00	1,83	63,88
15	2.1 Vorräte	0,00	0,00	0,00	0,00	0,00	0,00	0,00	0,00	0,00	0,00	0,00	0,00	0,00
151,1	2.1.1 Roh-, Hilfs- und Betriebsstoffe	0,00	0,00	0,00	0,00	0,00	0,00	0,00	0,00	0,00	0,00	0,00	0,00	0,00
155,1	2.1.2 unfertige Erzeugnisse, unfertige Leistungen	0,00	0,00	0,00	0,00	0,00	0,00	0,00	0,00	0,00	0,00	0,00	0,00	0,00
155,2	2.1.3 fertige Erzeugnisse und Waren	0,00	0,00	0,00	0,00	0,00	0,00	0,00	0,00	0,00	0,00	0,00	0,00	0,00
157,1	2.1.4 Geleistete Anzahlungen und sonstige Vorräte	0,00	0,00	0,00	0,00	0,00	0,00	0,00	0,00	0,00	0,00	0,00	0,00	0,00
	2.2 Forderungen und sonstige Vermögensgegenstände	0,00	0,00	0,00	0,00	0,00	0,00	0,00	0,00	0,00	0,00	0,00	0,00	0,00

Legende: 1 - Spalte 7./, Spalte 11, 2 - Umbuchung von einer Anlageklasse in eine andere, 3 Zuschreibungen sind in Spalte 9 gesondert aufzuführen, 4 - (Spalte 9 * 100) : Spalte 7, 5 - (Spalte 12 * 100) : Spalte 7,9 - inkl. Umbuchungen
 alle währungsrelevanten Beträge in EUR

Spalte 1 - Die Ziffern geben an, in welchen Kontengruppen und Kontenarten veranschlagt wird



Anlagenbuchführung Anlagenpiegel

erstellt am: **01.06.2023 / 10:09:24**
 erstellt von: **Herr Sönke Sießenbüttel**
 erstellt für: **06 Heiligenstedtenkamp**
 Haushaltsjahr: **2022**

Eingeschränkt auf: Alle Anlagennummern

FIBU-Bilanzstruktur	Anschaffungs- und Herstellungskosten					Abschreibung				Restbuchwerte am Ende des Wirtschaftsjahres	Restbuchwerte am Ende des vorangegangenen Wirtschaftsjahres	Kennzahlen		
	Anfangsstand	Zugang	Abgang	Umbuchungen	Endstand	Anfangsstand	Zugang, d.h. Abschreibung im Haushaltsjahr	Abgang, d.h. angesammelte Abschreibungen auf die in Spalte 5 ausgewiesenen Abgänge	Endstand			Durchschnittlicher Abschreibungssatz	Durchschnittlicher Restbuchwert	
	EUR	EUR	EUR	EUR	EUR	EUR	EUR	EUR	EUR	EUR	EUR	v.H.	v.H.	
1	2	3	4	5	6	7	8	9	10	11	12	13	14	15
161	2.2.1 Öffentlich-rechtliche Forderungen aus Dienstleistungen	0,00	0,00	0,00	0,00	0,00	0,00	0,00	0,00	0,00	0,00	0,00	0,00	0,00
169	2.2.2 Sonstige öffentlich-rechtliche Forderungen	0,00	0,00	0,00	0,00	0,00	0,00	0,00	0,00	0,00	0,00	0,00	0,00	0,00
171	2.2.3 Privatrechtliche Forderungen aus Dienstleistungen	0,00	0,00	0,00	0,00	0,00	0,00	0,00	0,00	0,00	0,00	0,00	0,00	0,00
179	2.2.4 Sonstige Privatrechtliche Forderungen	0,00	0,00	0,00	0,00	0,00	0,00	0,00	0,00	0,00	0,00	0,00	0,00	0,00
178	2.2.5 Sonstige Vermögensgegenstände	0,00	0,00	0,00	0,00	0,00	0,00	0,00	0,00	0,00	0,00	0,00	0,00	0,00
14	2.3 Wertpapiere des Umlaufvermögens	0,00	0,00	0,00	0,00	0,00	0,00	0,00	0,00	0,00	0,00	0,00	0,00	0,00
18	2.4 Liquide Mittel	0,00	0,00	0,00	0,00	0,00	0,00	0,00	0,00	0,00	0,00	0,00	0,00	0,00
185	davon: Forderungen aus dem Zahlungsverkehr ggü. dem Amt	0,00	0,00	0,00	0,00	0,00	0,00	0,00	0,00	0,00	0,00	0,00	0,00	0,00
	19 3. Aktive Rechnungsabgrenzung	225.252,26	0,00	0,00	0,00	225.252,26	224.555,46	51,46	0,00	224.606,92	645,34	696,80	1,83	63,88
	4. Nicht durch Eigenkapital gedeckter Fehlbetrag	0,00	0,00	0,00	0,00	0,00	0,00	0,00	0,00	0,00	0,00	0,00	1,81	63,28
	Summe AKTIVA	5.999.176,42	189.345,55	0,00	0,00	6.188.521,97	2.298.115,36	112.630,55	0,00	2.410.745,91	3.777.776,06	3.701.061,06	1,81	63,28
	20 1. Eigenkapital	695.356,96	0,00	0,00	0,00	695.356,96	0,00	0,00	0,00	0,00	695.356,96	695.356,96	1,81	62,82
201	1.1 Allgemeine Rücklage	695.356,96	0,00	0,00	0,00	695.356,96	0,00	0,00	0,00	0,00	695.356,96	695.356,96	0,00	100,00
202	1.2 Sonderrücklage	0,00	0,00	0,00	0,00	0,00	0,00	0,00	0,00	0,00	0,00	0,00	0,00	0,00
203	1.3 Ergebn isrücklage	0,00	0,00	0,00	0,00	0,00	0,00	0,00	0,00	0,00	0,00	0,00	0,00	0,00
204	1.4 Vorgetragen er Jahresfehlbetrag	0,00	0,00	0,00	0,00	0,00	0,00	0,00	0,00	0,00	0,00	0,00	0,00	0,00
205	1.5 Jahresüberschuss/Jahresfehlbetrag	0,00	0,00	0,00	0,00	0,00	0,00	0,00	0,00	0,00	0,00	0,00	0,00	0,00
	1.6 Nicht durch Eigenkapital gedeckter Fehlbetrag	695.356,96	0,00	0,00	0,00	695.356,96	0,00	0,00	0,00	0,00	695.356,96	695.356,96	0,00	100,00
	23 2. Sonderposten	2.146.064,48	17.452,96	0,00	0,00	2.163.517,44	736.658,49	56.876,30	0,00	793.534,79	1.369.982,65	1.409.405,99	1,69	65,24
231	2.1 auflösende Zuschüsse	12.099,51	6.723,78	0,00	0,00	18.823,29	3.490,34	538,48	0,00	4.028,82	14.794,47	8.609,17	2,86	78,59
232	2.2 auflösende Zuweisungen	154.670,18	9.279,49	0,00	0,00	163.949,67	65.897,13	4.978,97	0,00	70.876,10	93.073,57	88.773,05	3,03	56,76

Legende: 1 - Spalte 7./, Spalte 11, 2 - Umbuchung von einer Anlageklasse in eine andere, 3 Zuschreibungen sind in Spalte 9 gesondert aufzuführen, 4 - (Spalte 9 * 100) : Spalte 7, 5 - (Spalte 12 * 100) : Spalte 7,9 - inkl. Umbuchungen
 alle währungsrelevanten Beträge in EUR
 Spalte 1 - Die Ziffern geben an, in welchen Kontengruppen und Kontenarten veranschlagt wird



Anlagenbuchführung Anlagenpiegel

erstellt am: **01.06.2023 / 10:09:24**
 erstellt von: **Herr Sönke Sießenbüttel**
 erstellt für: **06 Heiligenstedtenkamp**
 Haushaltsjahr: **2022**

Eingeschränkt auf: Alle Anlagennummern

FIBU-Bilanzstruktur		Anschaffungs- und Herstellungskosten					Abschreibung				Restbuchwerte am Ende des Wirtschaftsjahres	Restbuchwerte am Ende des vorangegangenen Wirtschaftsjahres	Kennzahlen	
		Anfangsstand	Zugang	Abgang	Umbuchungen	Endstand	Anfangsstand	Zugang, d.h. Abschreibung im Haushaltsjahr	Abgang, d.h. angesammelte Abschreibungen auf die in Spalte 5 ausgewiesenen Abgänge	Endstand			Durchschnittlicher Abschreibungssatz	Durchschnittlicher Restbuchwert
1	2	3	4	5	6	7	8	9	10	11	12	13	14	15
233	2.3 für Beiträge	1.655.169,45	0,00	0,00	0,00	1.655.169,45	599.212,76	42.655,37	0,00	641.868,13	1.013.301,32	1.055.956,69	2,57	61,22
2331	2.3.1 auflösende Beiträge	1.655.169,45	0,00	0,00	0,00	1.655.169,45	599.212,76	42.655,37	0,00	641.868,13	1.013.301,32	1.055.956,69	2,57	61,22
2332	2.3.2 nicht auflösende Beiträge	0,00	0,00	0,00	0,00	0,00	0,00	0,00	0,00	0,00	0,00	0,00	0,00	0,00
234	2.4 Gebührenaussgleich	0,00	0,00	0,00	0,00	0,00	0,00	0,00	0,00	0,00	0,00	0,00	0,00	0,00
235	2.5 Treuhandvermögen	0,00	0,00	0,00	0,00	0,00	0,00	0,00	0,00	0,00	0,00	0,00	0,00	0,00
236	2.6 Dauergrabpflege	0,00	0,00	0,00	0,00	0,00	0,00	0,00	0,00	0,00	0,00	0,00	0,00	0,00
239	2.7 Sonstige Sonderposten	324.125,34	1.449,69	0,00	0,00	325.575,03	68.058,26	8.703,48	0,00	76.761,74	248.813,29	256.067,08	2,67	76,42
	25, 26, 27, 28 3. Rückstellungen	0,00	0,00	0,00	0,00	0,00	0,00	0,00	0,00	0,00	0,00	0,00	1,84	64,85
2511	3.1 Pensionsrückstellungen	0,00	0,00	0,00	0,00	0,00	0,00	0,00	0,00	0,00	0,00	0,00	0,00	0,00
2512	3.2 Beihilferückstellungen	0,00	0,00	0,00	0,00	0,00	0,00	0,00	0,00	0,00	0,00	0,00	0,00	0,00
281	3.3 Altersteilzeitrückstellungen	0,00	0,00	0,00	0,00	0,00	0,00	0,00	0,00	0,00	0,00	0,00	0,00	0,00
261	3.4 Rückstellungen für später entstehende Kosten	0,00	0,00	0,00	0,00	0,00	0,00	0,00	0,00	0,00	0,00	0,00	0,00	0,00
262	3.5 Altlastenrückstellungen	0,00	0,00	0,00	0,00	0,00	0,00	0,00	0,00	0,00	0,00	0,00	0,00	0,00
282-	3.6 Steuerrückstellungen	0,00	0,00	0,00	0,00	0,00	0,00	0,00	0,00	0,00	0,00	0,00	0,00	0,00
283	3.7 Verfahrensrückstellungen	0,00	0,00	0,00	0,00	0,00	0,00	0,00	0,00	0,00	0,00	0,00	0,00	0,00
284	3.8 Finanzausgleichsrückstellung	0,00	0,00	0,00	0,00	0,00	0,00	0,00	0,00	0,00	0,00	0,00	0,00	0,00
27	3.9 Instandhaltungsrückstellungen	0,00	0,00	0,00	0,00	0,00	0,00	0,00	0,00	0,00	0,00	0,00	0,00	0,00
285	3.10 Rückstellungen für Verbindlichkeiten für im Haushaltsjahr empfangene Lieferungen und Leistungen, für die keine Rechnung vorliegt und der Rechnungsbetrag nicht bekannt ist	0,00	0,00	0,00	0,00	0,00	0,00	0,00	0,00	0,00	0,00	0,00	0,00	0,00
289	3.11 Sonstige andere Rückstellungen	0,00	0,00	0,00	0,00	0,00	0,00	0,00	0,00	0,00	0,00	0,00	0,00	0,00
	3 4. Verbindlichkeiten	0,00	0,00	0,00	0,00	0,00	0,00	0,00	0,00	0,00	0,00	0,00	1,84	64,85
30-	4.1 Anleihen	0,00	0,00	0,00	0,00	0,00	0,00	0,00	0,00	0,00	0,00	0,00	0,00	0,00

Legende: 1 - Spalte 7./, Spalte 11, 2 - Umbuchung von einer Anlageklasse in eine andere, 3 Zuschreibungen sind in Spalte 9 gesondert aufzuführen, 4 - (Spalte 9 * 100) : Spalte 7, 5 - (Spalte 12 * 100) : Spalte 7,9 - inkl. Umbuchungen
 alle währungsrelevanten Beträge in EUR
 Spalte 1 - Die Ziffern geben an, in welchen Kontengruppen und Kontenarten veranschlagt wird



Anlagenbuchführung Anlagenpiegel

erstellt am: **01.06.2023 / 10:09:24**
 erstellt von: **Herr Sönke Sießenbüttel**
 erstellt für: **06 Heiligenstedtenkamp**
 Haushaltsjahr: **2022**

Eingeschränkt auf: Alle Anlagennummern

FIBU-Bilanzstruktur	Anschaffungs- und Herstellungskosten					Abschreibung				Restbuchwerte am Ende des Wirtschaftsjahres 1)	Restbuchwerte am Ende des vorangegangenen Wirtschaftsjahres	Kennzahlen		
	Anfangsstand	Zugang	Abgang	Umbuchungen 2)	Endstand	Anfangsstand	Zugang, d.h. Abschreibung im Haushaltsjahr 3)	Abgang, d.h. angesammelte Abschreibungen auf die in Spalte 5 ausgewiesenen Abgänge	Endstand			Durchschnittlicher Abschreibungssatz 4)	Durchschnittlicher Restbuchwert 5)	
1	2	3	4	5	6	7	8	9	10	11	12	13	14	15
32	4.2 Verbindlichkeiten aus Krediten für Investitionen	0,00	0,00	0,00	0,00	0,00	0,00	0,00	0,00	0,00	0,00	0,00	0,00	0,00
32-	4.2.1 von verbundenen Unternehmen, Beteiligungen, Sondervermögen	0,00	0,00	0,00	0,00	0,00	0,00	0,00	0,00	0,00	0,00	0,00	0,00	0,00
32-	4.2.2 vom öffentlichen Bereich	0,00	0,00	0,00	0,00	0,00	0,00	0,00	0,00	0,00	0,00	0,00	0,00	0,00
32-	4.2.3 vom privaten Kreditmarkt	0,00	0,00	0,00	0,00	0,00	0,00	0,00	0,00	0,00	0,00	0,00	0,00	0,00
33	4.3 Verbindlichkeiten aus Kassenkrediten	0,00	0,00	0,00	0,00	0,00	0,00	0,00	0,00	0,00	0,00	0,00	0,00	0,00
335	davon: Verbindlichkeiten aus dem Zahlungsverkehr ggü. dem Amt	0,00	0,00	0,00	0,00	0,00	0,00	0,00	0,00	0,00	0,00	0,00	0,00	0,00
34	4.4 Verbindlichkeiten aus Vorgängen, die Kreditaufnahmen wirtschaftlich gleichkommen	0,00	0,00	0,00	0,00	0,00	0,00	0,00	0,00	0,00	0,00	0,00	0,00	0,00
35	4.5 Verbindlichkeiten aus Lieferungen und Leistungen	0,00	0,00	0,00	0,00	0,00	0,00	0,00	0,00	0,00	0,00	0,00	0,00	0,00
36	4.6 Verbindlichkeiten aus Transferleistungen	0,00	0,00	0,00	0,00	0,00	0,00	0,00	0,00	0,00	0,00	0,00	0,00	0,00
37	4.7 Sonstige Verbindlichkeiten	0,00	0,00	0,00	0,00	0,00	0,00	0,00	0,00	0,00	0,00	0,00	0,00	0,00
	39 5. Passive Rechnungsabgrenzung	0,00	0,00	0,00	0,00	0,00	0,00	0,00	0,00	0,00	0,00	0,00	1,84	64,85
	Summe PASSIVA	2.841.421,44	17.452,96	0,00	0,00	2.858.874,40	736.658,49	56.876,30	0,00	793.534,79	2.065.339,61	2.104.762,95	1,84	64,85

Legende: 1 - Spalte 7./, Spalte 11, 2 - Umbuchung von einer Anlageklasse in eine andere, 3 Zuschreibungen sind in Spalte 9 gesondert aufzuführen, 4 - (Spalte 9 * 100) : Spalte 7, 5 - (Spalte 12 * 100) : Spalte 7,9 - inkl. Umbuchungen alle währungsrelevanten Beträge in EUR
 Spalte 1 - Die Ziffern geben an, in welchen Kontengruppen und Kontenarten veranschlagt wird

GEMEINDE HEILIGENSTEDTENERKAMP

FORDERUNGSSPIEGEL

2022

Forderungsspiegel (§ 51 Abs. 3 Nr. 2 GemHVO-Doppik)

Art der Forderung ¹		Gesamtbetrag des Haushalts- jahres in EUR	mit einer Restlaufzeit ² von			Gesamtbetrag des Vorjahres in EUR
			bis zu 1 Jahr in EUR	1 bis 5 Jahre in EUR	mehr als 5 Jahre in EUR	
1 ²	2	3	4	5	6	8
161	2.2.1 Öffentlich-rechtliche Forderungen aus Dienstleistungen	1.379,34	1.379,34	0,00	0,00	1.279,09
169	2.2.2 Sonstige öffentlich-rechtliche Forderungen	9.071,86	8.791,86	280,00	0,00	5.121,51
171	2.2.3 Privatrechtliche Forderungen aus Dienstleistungen	0,00	0,00	0,00	0,00	232,65
179	2.2.4 Sonstige privatrechtliche Forderungen	0,00	0,00	0,00	0,00	0,00
178	2.2.5 Sonstige Vermögensgegenstände	9.939,40	9.939,40	0,00	0,00	11.924,73
	Summe	20.390,60	20.110,60	280,00	0,00	18.557,98

¹ siehe auch § 48 Abs. 3 GemHVO-Doppik.

² Als Restlaufzeit gilt der Zeitraum zwischen dem Abschlussstichtag d. Jahresabschlusses u. dem letzten Fälligkeitstag der einzelnen Forderung.

³ Die Ziffern geben an, in welchen Kontengruppen und Kontenarten veranschlagt wird.

Wertberichtigungsspiegel Heiligenstedtenerkamp 2022										
			Bestand	Aufwand		Ertrag	Bestand	Wert		Bemerkung
			Forderung Brutto	EWB am 01.01.2022	Zuführung zur EWB	erfolgs- neutrale Herabsetzung EWB wg. Ausbuchung	Erfolgswirk- same Herabsetzung EWB	EWB am 31.12.2022		
Konto	Fälligkeit		2111	5473			4583	2111		31.12.2022
Forderungen:										
Grdst B 61101.4012	06/327	2018-2020	571,61 €						571,61 €	
	06/6555	2022	100,67 €						100,67 €	
	06/10001	2022	17,95 €						17,95 €	
	06/30400214	2022	228,96 €						228,96 €	919,19 €
GewSt 61101.4013	06/1631	2023	1.709,50 €						1.709,50 €	Veranlagung 2022, Fälligkeit 2023
	06/3481	2023	2.937,80 €						2.937,80 €	Veranlagung 2022, Fälligkeit 2023
	06/9868	2018	846,40 €						846,40 €	
	06/10826	2019	49,66 €						49,66 €	
	06/30400241	2022	2.354,31 €						2.354,31 €	7.897,67 €
Zinsen 61101.4565	06/9868	2018	59,00 €						59,00 €	
	06/10826	2019	115,00 €						115,00 €	174,00 €
Säumnisz. 61201.4562	06/9868	2018	10,00 €						10,00 €	10,00 €
Abw. 53801.4321	06/327	2019+2020	294,00 €						294,00 €	
	06/565	2022	67,92 €						67,92 €	
	06/6555	2021+2022	118,00 €						118,00 €	
	06/7275	2022	15,39 €						15,39 €	
	06/10001	2022	263,90 €						263,90 €	
	06/10824	2022	56,00 €						56,00 €	
	06/30400238	2022	106,00 €						106,00 €	
	06/30400207	2022	-1,00 €						-1,00 €	
	06/30400242	2022	53,00 €						53,00 €	973,21 €
Hund 61101.4032	06/3006	2023	10,00 €						10,00 €	Veranlagung 2022, Fälligkeit 2023
	06/30400196	2020-2022	280,00 €						280,00 €	
	06/30400224	2022	-35,00 €						-35,00 €	255,00 €
Kiga 36501.4321	06/10007	2022	177,13 €						177,13 €	177,13 €
36501.4211	AO 20150	2022	45,00 €						45,00 €	45,00 €
	16115=		1.150,34 €						1.150,34 €	
	1611642=		45,00 €						45,00 €	
	1611645=		184,00 €						184,00 €	
	1691602=		919,19 €						919,19 €	
	1691603=		7.897,67 €						7.897,67 €	
	1691607=		255,00 €						255,00 €	10.451,20 €

GEMEINDE HEILIGENSTEDTENERKAMP

VERBINDLICHKEITEN - SPIEGEL

2022

Verbindlichkeitspiegel (§ 51 Abs. 3 Nr. 3 GemHVO-Doppik)

Art der Verbindlichkeit ¹		Gesamtbetrag des Haushaltsjahres in EUR	mit einer Restlaufzeit ² von			Gesamtbetrag des Vorjahres in EUR
			bis zu 1 Jahr in EUR	1 bis 5 Jahre in EUR	mehr als 5 Jahre in EUR	
1 ³	2	3	4	5	6	8
30	4.1. Anleihen	0,00	0,00	0,00	0,00	0,00
32	4.2. Verbindlichkeiten aus Krediten für Investitionen	575.740,00	0,00	0,00	575.740,00	611.380,00
321-	4.2.1 von verbundenen Unternehmen, Beteiligungen, Sondervermögen	0,00	0,00	0,00	0,00	0,00
321-	4.2.2 vom öffentlichen Bereich	0,00	0,00	0,00	0,00	0,00
321-	4.2.3 vom privaten Kreditmarkt	575.740,00	0,00	0,00	575.740,00	611.380,00
33	4.3. Verbindlichkeiten aus Kassenkrediten	0,00	0,00	0,00	0,00	0,00
34	4.4. Verbindlichkeiten aus Vorgängen, die Kreditaufnahmen wirtschaftlich gleichkommen	0,00	0,00	0,00	0,00	0,00
35	4.5. Verbindlichkeiten aus Lieferungen und Leistungen	0,00	0,00	0,00	0,00	0,00
36	4.6. Verbindlichkeiten aus Transferleistungen	0,00	0,00	0,00	0,00	0,00
37	4.7. Sonstige Verbindlichkeiten	23.103,03	23.103,03	0,00	0,00	21.178,64
	Summe	598.843,03	23.103,03	0,00	575.740,00	632.558,64
	Nachrichtlich:					
	Schulden aus Vorgängen, die Kreditaufnahmen wirtschaftlich gleichkommen, soweit nicht in der Bilanzposition 4.4 enthalten.	0	0	0	0	
	Schulden der Sondervermögen ³ mit Sonderrechnung	0	0	0	0	
	- aus Krediten	0	0	0	0	
	- aus Vorgängen, die Kreditaufnahmen wirtschaftlich gleichkommen	0	0	0	0	

¹ siehe auch § 48 Abs. 4 GemHVO-Doppik.

² Als Restlaufzeit gilt der Zeitraum zwischen dem Abschlussstichtag des Jahresabschlusses und dem Zeitpunkt des vollständigen Ausgleichs der Verbindlichkeit.

³ Die Ziffern geben an, in welchen Kontengruppen und Kontenarten veranschlagt wird.

⁴ Die Angaben sind zu trennen nach den verschiedenen Sondervermögen (z.B. Stadtwerke, Krankenhaus usw.)

GEMEINDE HEILIGENSTEDTENERKAMP

ÜBERTRAGENE ERMÄCHTIGUNGEN

2022



Übersicht über die übertragenen Haushaltsermächtigungen 2022

Gemeinde: 06 Heiligenstedtenerkamp

Seite : 1

Datum: 25.05.2023

Uhrzeit: 15:04:27

I. Übersicht über die übertragenen Aufwendungen nach § 23 Abs. 1 GemHVO-Doppik

Produkt		übertragen auf das neue Haushaltsjahr	davon gebunden	davon frei verfügbar
Nummer	Bezeichnung	in EUR	in EUR	in EUR
1	2	3	4	5
53802	Oberflächenwasserbeseitigung	102.829,43	0,00	102.829,43
Summe		102.829,43	0,00	102.829,43

II. Übersicht über die übertragenen Auszahlungen nach § 23 Abs. 2 GemHVO-Doppik

Produkt		übertragen auf das neue Haushaltsjahr	davon gebunden	davon frei verfügbar
Nummer	Bezeichnung	in EUR	in EUR	in EUR
1	2	3	4	5
12601	Freiwillige Feuerwehr	26.460,21	0,00	26.460,21
42401	Eigene Sportstätten	2.635,43	0,00	2.635,43
Summe		29.095,64	0,00	29.095,64

*** Ende der Liste "Übersicht über die übertragenen Haushaltsermächtigungen" ***

GEMEINDE HEILIGENSTEDTENERKAMP

ÜBERSICHT ÜBER SONDERVERMÖGEN,
ZWECKVERBÄNDE, GESELLSCHAFTEN,
KOMMUNALUNTERNEHMEN, USW.

2022

Übersicht über die Sondervermögen, Zweckverbände, Gesellschaften, Kommunalunternehmen nach § 106 a GO, gemeinsame Kommunalunternehmen nach § 19 b GkZ, andere Anstalten, die von der Gemeinde getragen werden, mit Ausnahme der öffentlich-rechtlichen Sparkassen, Wasser- und Bodenverbände (§ 51 Abs. 3 Nr. 5 GemHVO-Doppik)

Name	Stammkapital	Anteil der Gemeinde am Stammkapital		Gewinnabführung (+) Verlustabdeckung (-) in EUR		
	in EUR	in EUR	%	2020	2021	2022
1	2	3	4	5	6	7
I. Sondervermögen						
1) Freiwillige Feuerwehr (Kameradschaftskasse)			100			
II. Zweckverbände						
1) ÖPNV		0	0	-17.189	0	0
2) WUV*		0	0	-6.688	-6.688	-6.688
III. Gesellschaften						
keine						
IV. Kommunalunternehmen nach § 106 a GO						
keine						
V. gemeinsame Kommunalunternehmen nach § 19 b GkZ						
keine						
VI. andere Anstalten						
keine						

* Die Zuweisung des Kreises Steinburg ist nicht berücksichtigt.

Nachrichtlich:

Die Gemeinde Heiligenstedtenerkamp ist Mitglied in den Sielverbänden Bahrenfleth, Heiligenstedten und Hodorf.

**Sondervermögen Kameradschaftskasse der Freiwilligen Feuerwehr Heiligenstedtenerkamp-Hodorf
Einnahmen- und Ausgaben für das Haushaltsjahr 2022**

Nr.	Bezeichnung	Einnahmen	Erläuterungen	Nr.	Bezeichnung	Ausgaben	Erläuterungen
1	2	3	4	5	6	7	8
0	Zuwendungen von Mitgliedern	1.507,00 €		8	Ausgaben für Kameradschaftspflege und Versammlungen	4.462,99 €	
1	Zuwendungen von Dritten	1.030,00 €		9	Ausgaben für Ehrungen, Geschenke und ähnliche Anlässe	- €	
2	Einnahmen aus Veranstaltungen	6.041,57 €		10	Ausgaben für Veranstaltungen	2.677,87 €	
3	Veräußerung von Vermögensgegenständen im Einzelwert ab 500 €	- €	Einnahmen aus Abgängen von der Bestandsliste	11	Erwerb von Vermögensgegenständen im Einzelwert ab 500 €	- €	Ausgaben für Zugänge zur Bestandsliste
4	Erstattung von Auslagen durch Gemeinde und Dritte	- €		12	Auslagen für Gemeinde und Dritte	70,00 €	
5	Sonstige Einnahmen	826,10 €		13	Sonstige Ausgaben	1.476,38 €	
6	Einzahlungen der Gemeinde	310,00 €		14	Auszahlungen an die Gemeinde	- €	
7	Entnahme aus der Rücklage	- €	Automatische Buchung	15	Zuführung zur Rücklage	1.027,43 €	Automatische Buchung
0-7	Gesamteinnahmen	9.714,67 €		8-15	Gesamtausgaben	9.714,67 €	

Die Ausgaben werden für gegenseitig deckungsfähig erklärt.

Stand des Sondervermögens am 01.01.2022	7.842,12 €
Entnahme	- €
Zuführung	1.027,43 €
Aktueller Stand des Sondervermögens	8.869,55 €

GEMEINDE HEILIGENSTEDTENERKAMP

LAGEBERICHT

2022



Inhaltsverzeichnis

1 Vorbemerkungen und rechtliche Grundlagen	2
2 Aufwands- und Ertragssituation.....	2
2.1 Erträge	3
2.2 Aufwendungen	4
3 Finanzlage	5
4 Vermögens- und Kapitalstruktur	9
5 Ausblick	12



1 Vorbemerkungen und rechtliche Grundlagen

Nach den Vorschriften der schleswig-holsteinischen Landesverordnung über die Aufstellung und Ausführung eines doppischen Haushaltsplanes der Gemeinden ist der Jahresabschluss gemäß § 44 Abs. 2 GemHVO-Doppik durch einen Lagebericht nach § 52 GemHVO-Doppik zu ergänzen.

Der Lagebericht soll:

- ein den tatsächlichen Verhältnissen entsprechendes Bild der Vermögens-, Schulden-, Ertrags- und Finanzlage der Gemeinde vermitteln,
- einen Überblick über die wichtigsten Ergebnisse des Jahresabschlusses geben,
- Rechenschaft über die Haushaltswirtschaft im abgelaufenen Jahr geben,
- über Vorgänge von besonderer Bedeutung berichten, selbst, wenn diese nach Schluss des Haushaltsjahres eingetreten sind,
- eine ausgewogene, umfassende und angemessene Analyse der Haushaltswirtschaft sowie der Vermögens-, Finanz- und Ertragslage enthalten und
- auf Chancen und Risiken für die zukünftige Entwicklung der Gemeinde hinweisen.

2 Aufwands- und Ertragssituation

Die Begriffe Aufwand und Ertrag kennzeichnen die Ergebnisrechnung und sind von zentraler Bedeutung im doppischen System. Der **Ertrag** ist der Wertezufluss an Gütern und Dienstleistungen, der das Eigenkapital der Gemeinde erhöht. Als **Aufwand** bezeichnet man den Werteverzehr (Verbrauch) von Gütern und Dienstleistungen, der das Eigenkapital mindert.

Ist der Ertrag höher als der Aufwand, spricht man von einem **Jahresüberschuss**. Konnten die Aufwendungen jedoch nicht von den Erträgen gedeckt werden, spricht man von einem **Jahresfehlbetrag**. Dies hat entweder eine Erhöhung oder eine Minderung des Eigenkapitals zur Folge. Langfristig ist ein ausgeglichenes Ergebnis notwendig, um u. a. eine Generationengerechtigkeit zu erhalten.

Der Jahresabschluss 2022 weist in der Ergebnisrechnung einen **Jahresüberschuss** in Höhe von **57.343,46 Euro** aus.

Im Vergleich zum Ergebnis des Haushaltsplanes in Höhe von -303.800,00 Euro weicht das Ergebnis des Jahresabschlusses demnach um 367.066,20 Euro ab.



Gemeinde Heiligensted- tenerkamp

	Ergebnis 2021	Ansatz 2022	Ergebnis 2022	Abweichung 2022
Ordentliche Erträge	1.442.972,54	1.494.700	1.583.669,06	88.696,06 ↗
Ordentliche Aufwendungen	1.450.228,43	1.798.500	1.520.402,86	-278.097,14 ↘
Ergebnis aus laufender Verwaltungstätigkeit	-7.255,89	-303.800	63.266,20	367.066,20 ↗
Finanzerträge	0,05	0	0,05	0,05 ↗
Zinsen und sonstige Finanzaufwendungen	4.458,72	6.100	5.922,79	-177,21 ↘
Finanzergebnis	-4.458,67	-6.100	-5.922,74	177,26 ↗
Ordentliches Ergebnis	-11.714,56	-309.900	57.343,46	367.243,46 ↗
Jahresergebnis	-11.714,56	-309.900	57.343,46	367.243,46 ↗

2.1 Erträge

Die Entwicklung der Erträge sind in der nachfolgenden Ertragsübersicht dargestellt.

Ertragsübersicht

	Ergebnis 2021	Ansatz 2022	Ergebnis 2022	Abweichung 2022
1 - Steuern und ähnliche Abgaben	611.585,28	613.600	697.099,02	83.499,02 ↗
2 - Zuwendungen und allgemeine Umlagen	557.652,13	619.700	620.551,58	851,58 →
3 - Sonstige Transfererträge	6.820,60	8.100	9.630,70	1.530,70 ↗
4 - Öffentlich-rechtliche Leistungsentgelte	197.103,28	194.100	192.145,78	-1.954,22 →
5 - Privatrechtliche Leistungsentgelte	10.371,71	9.300	10.197,96	897,96 ↗
6 - Kostenerstattungen und Kostenumlagen	31.395,04	25.600	26.833,32	1.233,32 ↗
7 - Sonstige Erträge	28.044,50	24.300	27.210,70	2.910,70 ↗
10 - Erträge aus laufender Verwaltungstätigkeit	1.442.972,54	1.494.700	1.583.669,06	88.969,06 ↗
19 - Finanzerträge	0,05	0	0,05	0,05 ↗
Gesamterträge	1.442.972,59	1.494.700	1.583.669,11	88.969,11 ↗

Folgende wesentliche Planabweichungen (ab 5.000 Euro) sind festzustellen (gerundet auf volle Hundert Euro):

- Höhere Gewerbesteuererträge (+ 36.900 Euro)
- Höherer Anteil an der Einkommensteuer (+ 45.100 Euro)
- Geringere Zuweisungen des Kreises/des Landes für den Betrieb des Dorfkindergartens (- 5.100 Euro)



2.2 Aufwendungen

Die Entwicklung der Aufwendungen ist in der nachfolgenden Aufwandsübersicht dargestellt.

Aufwandsübersicht

	Ergebnis 2021	Ansatz 2022	Ergebnis 2022	Abweichung 2022
11 - Personalaufwendungen	304.767,85	422.400	379.995,92	-42.404,08 ↘
13 - Aufwendungen für Sach- und Dienstleistungen	119.336,05	293.700	136.778,49	-156.921,51 ↘
14 - Bilanzielle Abschreibungen	191.896,41	107.000	112.630,64	5.630,64 ↗
15 - Transferaufwendungen	416.628,99	461.900	462.930,40	1.030,40 →
16 - Sonstige Aufwendungen	417.599,13	513.500	428.067,41	-85.432,59 ↘
17 - Aufwendungen der lfd. Verwaltungstätigkeit	1.450.228,43	1.798.500	1.520.402,86	-278.097,14 ↘
20 - Zinsen und sonstige Finanzaufwendungen	4.458,72	6.100	5.922,79	-177,21 ↘
Gesamtaufwand	1.454.687,15	1.804.600	1.526.325,65	-278.274,35 ↘

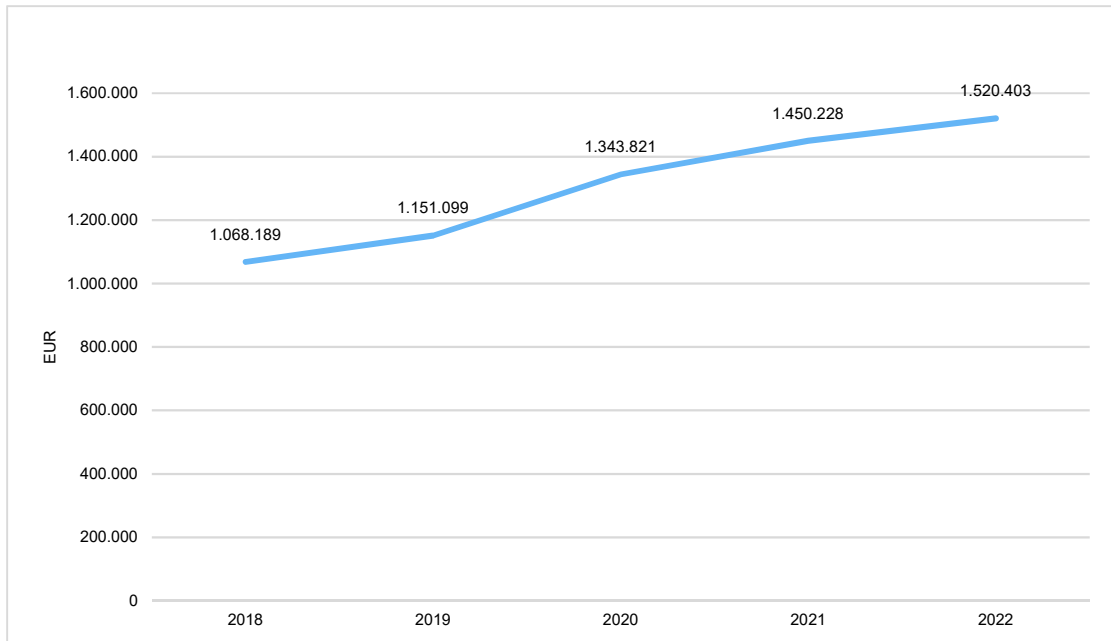
Im Einzelnen sind folgende erhebliche Planabweichungen (ab 5.000 Euro) sowie ggf. erläuterungswürdige Planabweichungen und erhebliche Abweichungen gegenüber dem Vorjahr festzustellen (gerundet auf volle Hundert Euro):

- Die Personalaufwendungen für den Dorfkindergarten waren erheblich niedriger als veranschlagt (- 39.700 Euro). Sie lagen dennoch 31% über dem Vorjahresniveau. Der Zuschussbedarf für den Kindergarten lag mit 125.100 Euro erheblich über dem Vorjahresniveau (= 93.000 Euro), jedoch auch erheblich unter dem Planansatz (= 159.400 Euro).
- Die Aufwendungen für Sach- und Dienstleistungen betragen insgesamt 136.800 Euro. Es ist somit eine Planabweichung von 156.900 Euro bzw. über 50% (!) festzustellen. Diese erhebliche Abweichung wird insbesondere durch die nicht Fortsetzung der Sanierung der Regenwasserkanalisation verursacht. Die für diesen Zweck nicht verbrauchten Haushaltsmittel (= 102.800 Euro) wurden in das Haushaltsjahr 2023 übertragen.
- Für die Finanzierung von Planungskosten für den Bau einer neuen Kindertagesstätte waren 30.000 Euro veranschlagt. Es wurde lediglich eine Vermessung durchgeführt, die Kosten betragen 2.300 Euro (s. Produkt 11104). Im Haushaltsjahr 2023 werden für denselben Zweck 85.000 Euro beim Produkt 36501 veranschlagt.
- Beim Produktkonto 51101.5431030 wurden 42.000 Euro für Kosten im Zusammenhang mit der Aufstellung des B-Planes Nr. 4 veranschlagt. Für die Innenentwicklungspotentialanalyse wurden 10.100 Euro und für planerischen Leistungen im Zusammenhang mit der Aufstellung des B-Planes Nr. 4 („Pferdekoppel“) wurden lediglich ca.



1.000 Euro aufgewendet. Im Haushaltsjahr 2023 werden erneut 42.000 Euro veranschlagt. Davon entfallen 7.000 Euro auf die 1. Änderung des B-Planes Nr. 3 („Huskoppel“).

- Die Schulkostenbeiträge betragen insgesamt 158.900 Euro. Sie lagen damit 17.600 Euro unterhalb des Haushaltsansatzes und 8.000 Euro unter dem Vorjahresniveau.



3 Finanzlage

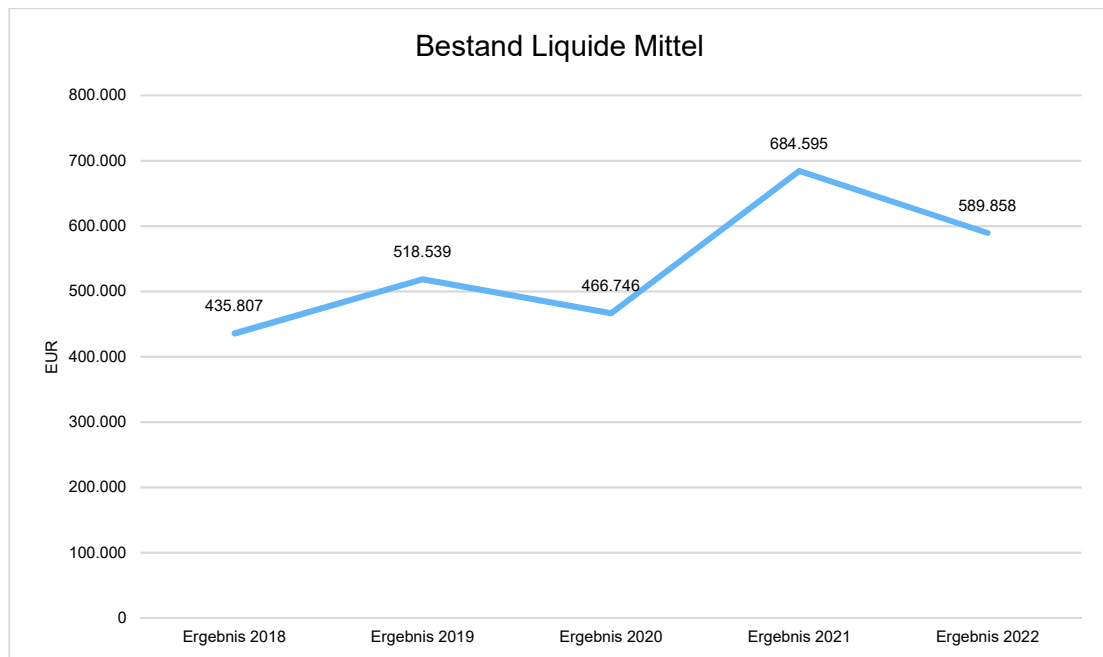
Der Jahresabschluss 2022 weist in der Finanzrechnung ein **Jahresergebnis** in Höhe von - **97.737,44 Euro** aus.

Im Vergleich zum Ergebnis des Finanzplanes in Höhe von -539.100 Euro weicht das Ergebnis des Jahresabschlusses demnach um 441.362,56 Euro ab. Am Ende des Berichtsjahres betrug der Bestand an liquiden Mitteln **586.857,55 Euro**.

Die Entwicklung der liquiden Mittel ist dem nachfolgenden Diagramm zu entnehmen. Der hier ausgewiesene Bestand enthält die Einlage bei der LBS in Höhe von 15.000 Euro (Bausparsumme).



Gemeinde Heiligensted- tenerkamp



Laufende Verwaltungstätigkeit

	Ergebnis 2021	Ansatz 2022	Ergebnis 2022	Abweichung 2022
Einzahlungen aus lfd. Verwaltungstätigkeit	1.393.270,42	1.430.600	1.516.601,46	86.001,46 ↗
Auszahlungen aus lfd. Verwaltungstätigkeit	1.250.792,22	1.690.100	1.401.847,53	-288.252,47 ↘
Saldo aus laufender Verwaltungstätigkeit	142.478,20	-259.500	114.753,93	374.253,93 ↗

Die Entwicklung der Einzahlungen und Auszahlungen aus laufender Verwaltungstätigkeit deckt sich im Wesentlichen mit den Erträgen und Aufwendungen, weshalb sie nicht weiter erläutert wird.



Investitionen

	Ergebnis 2021	Ansatz 2022	Ergebnis 2022	Abweichung 2022
Investitionszuwendungen	4.355,85	43.600	11.044,49	-32.555,51 ↘
Beiträge und ähnliche Entgelte	--	0	1.449,69	1.449,69 ↗
Summe Einzahlungen aus Investitionstätigkeit	4.355,85	43.600	12.494,18	-31.105,82 ↘
Erwerb von Grundstücken und Gebäuden	0,00	6.200	0,00	-6.200,00 ↘
Erwerb von beweglichen Sachanlagen	12.422,56	111.300	67.995,40	-43.304,60 ↘
Baumaßnahmen	132.192,86	170.000	121.350,15	-48.649,85 ↘
Summe Auszahlungen aus Investitionstätigkeit	144.615,42	287.500	189.345,55	-98.154,45 ↘
Saldo aus Investitionstätigkeit	-140.259,57	-243.900	-176.851,37	67.048,63 ↗

Einzahlungen:

- Die Zuweisung der Gemeinde Hodorf zu den Investitionskosten der Freiwilligen Feuerwehr fiel mit ca. 7.500 Euro geringer aus als geplant (- 4.500 Euro).
- Da die im Bereich des Brandschutzes geplanten Investitionsmaßnahmen, u. a. Erneuerung der Sirene, nicht oder nicht in dem geplanten Umfang durchgeführt wurden, betrug die Zuweisung des Landes lediglich 1.200 Euro (Mindereinnahmen = 29.800 Euro).

Auszahlungen:

- Erwerb von beweglichen Sachen des Anlagevermögens für die Freiwillige Feuerwehr (43.600 Euro)
- Erwerb von beweglichen Sachen des Anlagevermögens für den Kindergarten (20.200 Euro)
- Sanierung der Regenwasserkanalisation (117.200 Euro)

Folgende geplante Investitionsmaßnahmen wurden nicht umgesetzt:

- Herstellung eines Parkplatzes am Feuerwehrgerätehaus (Haushaltsansatz = 10.000 Euro)
- Bau eines Löschwasserbrunnens (Landwehr, Haushaltsansatz = 25.000 Euro)
- Erneuerung/Austausch von Pumpwerken (10.000 Euro)
- Grunderwerb (6.200 Euro)



(Fremd-)Finanzierungen

	Ergebnis 2021	Ansatz 2022	Ergebnis 2022	Abweichung 2022
Aufnahme von Krediten für Investi- tionen und Investitionsförderungs- maßnahmen	244.200,00	--	--	--
Tilgung von Krediten für Investitio- nen und Investitionsförderungs- maßnahmen	31.570,00	35.700	35.640,00	-60,00 →
Saldo aus der Aufnahme und Til- gung von Investitionskrediten	212.630,00	-35.700	-35.640,00	60,00 →

Die Darlehen wurden planmäßig getilgt. Die Restschuld betrug am Ende des Berichtsjahres **575.740,00 Euro**.

Darlehensgeber	Höhe des Darlehens	Restschuld am 31.12.2022	Ende	Zinssatz	Ablauf Zinsbindung
IB.SH	275.000,00	171.875,00	30.06.2035	1,05%	30.06.2035
IB.SH	263.000,00	171.875,00	30.06.2035	1,03%	30.06.2035
IB.SH	244.200,00	231.990,00	30.06.2051	0,91	30.06.2051



4 Vermögens- und Kapitalstruktur

Bilanz

	Stand 31.12.2021	Stand 31.12.2022
Anlagevermögen	3.700.364	3.777.131
Umlaufvermögen	703.153	610.248
Aktive Rechnungsabgrenzung	697	681
Bilanzvolumen / Aktiva	4.404.214	4.388.060
Eigenkapital	2.299.089	2.356.433
davon Allgemeine Rücklage	2.039.479	2.039.479
davon Ergebnismrücklage	271.325	259.611
davon Jahresüberschuss / - fehlbetrag	-11.715	57.343
Sonderposten	1.444.166	1.396.384
Rückstellungen	28.400	36.400
Verbindlichkeiten	632.559	598.843
Bilanzvolumen / Passiva	4.404.214	4.388.060

4.1 Aktiva

4.1.1 Anlagevermögen

Als Anlagevermögen werden die Gegenstände ausgewiesen, die dauernd dem Geschäftsbetrieb dienen.

Der Werteverzehr im Berichtsjahr betrug 112.600 Euro. In das Anlagevermögen hat die Gemeinde 189.300 Euro investiert (s. Anlagenspiegel).


4.1.2 Umlaufvermögen

Zum Umlaufvermögen gehören die übrigen Vermögensgegenstände, u. a. das Bankguthaben.

Da das Amt Itzehoe-Land kassenführend für die amtsangehörigen Gemeinden ist, werden die liquiden Mittel der Gemeinden ab 2013 in der Bilanz als *Forderungen aus der EHK (= Einheitskasse) gegen die GKZ 1* (= Amt Itzehoe-Land) ausgewiesen.

Insbesondere durch den Überschuss in der Finanzrechnung wurde das Umlaufvermögen durch den Zuwachs an Liquidität deutlich erhöht.

Bis zum 31.12.2009 war die Gemeinde nach den Vorschriften der GemHVO verpflichtet, bei kostenrechnenden Einrichtungen eine Abschreibungsrücklage zu bilden. Mit Hilfe dieser Sonderrücklage sollte sichergestellt werden, dass ein Teil der zum Beispiel im Bereich der zentralen Ortsentwässerung durch die Benutzungsgebühr erwirtschafteten Erträge aus den Abschreibungen nicht für andere Zwecke verwendet wurden. Seit der Umstellung auf die Doppik



zum 01.01.2010 sind die in der kostenrechnenden Einrichtung erwirtschafteten Erträge (im Haushaltsjahr 2022 ca. 23.500 Euro) Teil der liquiden Mittel, sie werden nicht mehr gesondert dargestellt.

Am 31.12.2022 betrug die Gebührenausschüttungsrücklage 25.500 Euro. In dieser Höhe sind liquide Mittel gebunden. Sie dürfen nicht für andere Zwecke verwendet werden.

Am 31.12.2022 betrug der Bestand des Spendenkontos (Kindergarten) ca. 4.700 Euro. Dieser Betrag ist in den liquiden Mitteln enthalten.

Ende 2016 hat die Gemeinde einen Bausparvertrag abgeschlossen. Die Bausparsumme in Höhe von 60.000 Euro soll im Jahre 2026 zur Finanzierung des Kaufs des Mehrfamilienhauses beitragen. Der Sparbeitrag in Höhe von 3.000 Euro jährlich wird als "Sonstige Einlage" aktiviert.

4.1.3 Aktive Rechnungsabgrenzung

Gemäß § 49 Abs. 1 GemHVO-Doppik sind (die) vor dem Abschlussstichtag geleistete(n) Auszahlungen, soweit sie Aufwand für eine bestimmte Zeit nach diesem Tag darstellen, als aktive Rechnungsabgrenzungsposten anzusetzen. Außerdem sind geleistete Zuschüsse und Zuweisungen für die Anschaffung oder Herstellung von Vermögensgegenständen zu aktivieren.

Hier werden die Zuweisung für den Erwerb des Amtsgebäudes sowie ein Baukostenzuschuss für das Klärwerk ausgewiesen.

4.2. Passiva

4.2.1 Allgemeine Rücklage

Die allgemeine Rücklage der Gemeinde ist das Eigenkapital abzüglich der separat auszuweisenden Sonderrücklage, Ausgleichsrücklage und des Jahresergebnisses. Die allgemeine Rücklage ist also wie das Eigenkapital selbst eine Residualgröße. Das Eigenkapital ist die Differenz aus der Summe der Aktiva und den Schulden (Sonderposten, Rückstellungen, Verbindlichkeiten, passive RAP).

4.2.2 Ergebnisrücklage

Die Ergebnisrücklage soll als Puffer dienen, um Jahresfehlbeträge aufzufangen. Sie soll möglichst durch Jahresüberschüsse wieder aufgefüllt werden. Gemäß § 25 Abs. 3 GemHVO-Doppik soll die Ergebnisrücklage mindestens 10% der Allgemeinen Rücklage betragen.

4.2.3 Sonderposten

Sonderposten werden für erhaltene zweckgebundene Zuwendungen und Beiträge für Investitionen gebildet. U. a. werden somit Beiträge in einem Sonderposten auf der Passivseite der Bilanz erfasst und ertragswirksam über die Nutzungsdauer der beitragsfinanzierten Anlagen oder Einrichtungen wieder aufgelöst.



U. a. die Zuweisungen, die die Gemeinde für den Neubau des Sportlerheimes und für die Anschaffung des Feuerwehrfahrzeuges erhalten hat, werden hier passiviert. Das Gleiche gilt für die Kanalanschlussbeiträge.

Als Sonderposten werden auch die Beträge ausgewiesen, die aufgrund von positiven Jahresergebnissen in der kostenrechnenden Einrichtung Schmutzwasserbeseitigung in der "Gebührenausgleichsrücklage" angesammelt werden (und im Rahmen der nächsten Kalkulationsperiode wieder an die Gebührenschuldner ausgekehrt werden). Im Berichtsjahr wurde eine Kostenunterdeckung in Höhe von 8.358,64 Euro erwirtschaftet. Entsprechend verringerte sich der Bestand gegenüber dem Vorjahr.

Im Zuge der Erschließung des Baugebietes wurde Infrastrukturvermögen (Straße, Straßenbeleuchtung) vom Erschließer der Gemeinde unentgeltlich überlassen. Dieses wurde nachträglich bewertet und wurde erstmalig in der Bilanz 2020 als *sonstiger Sonderposten* passiviert.

4.2.4 Rückstellungen

Seit 2017 werden Rückstellungen für Maßnahmen nach der SÜVO und für umfangreichere Instandsetzungsmaßnahmen der zentralen Ortsentwässerung gebildet. Die Zuführung beträgt 8.000 Euro jährlich.

4.2.4 Verbindlichkeiten

Als *Verbindlichkeiten* werden zum einen die *Verbindlichkeiten aus Krediten für Investitionen* (= langfristige Verbindlichkeiten) und zum anderen *Sonstige Verbindlichkeiten* ausgewiesen.

Als *Sonstige Verbindlichkeiten* werden ausschließlich die *Verbindlichkeiten aus der Vorjahresabgrenzung* bilanziert.

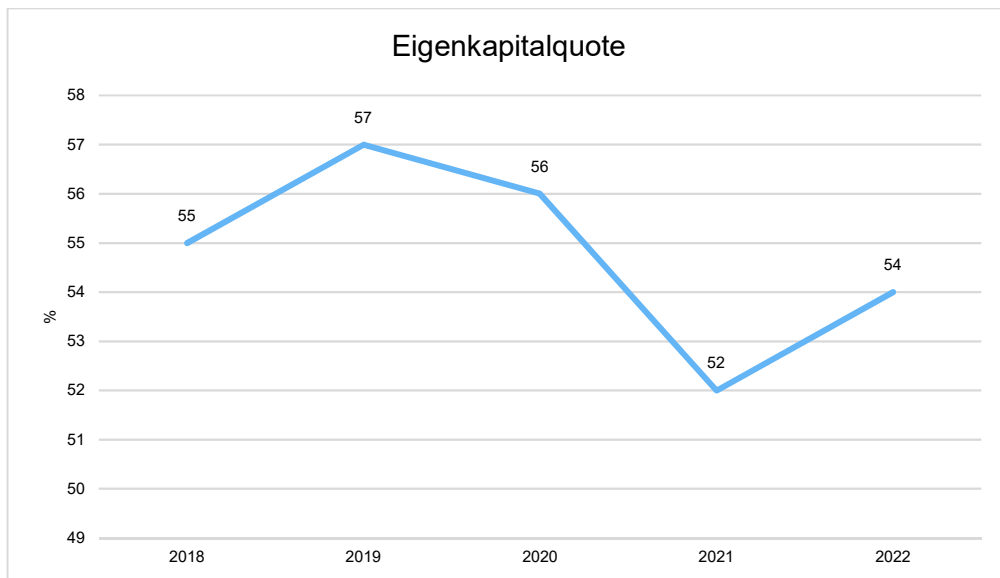
Für Aufwendungen und Erträge, die vor dem Abschlussstichtag (31.12.2022) entstanden sind und erst in der Folgeperiode (2023) zahlungswirksam werden, sind entsprechende (kurzfristige) Verbindlichkeiten bzw. Forderungen in der Bilanz zum Abschlussstichtag anzusetzen.

Es wurden deshalb u. a. Aufwendungen für Schulkostenbeiträge, Stromkostennachzahlungen und für die Innenentwicklungspotentialanalyse periodengerecht in das Vorjahr abgegrenzt.

Die periodengerechte Abgrenzung führt zu unterschiedlichen Ergebnissen in der Teilergebnisrechnung und in der Teilfinanzrechnung.



Gemeinde Heiligensted- tenerkamp



Die Eigenkapitalquote zeigt, wie hoch der Anteil des Eigenkapitals am Gesamtvermögen ist. Je höher die Eigenkapitalquote, umso höher ist die finanzielle Stabilität der Gemeinde.

5 Ausblick

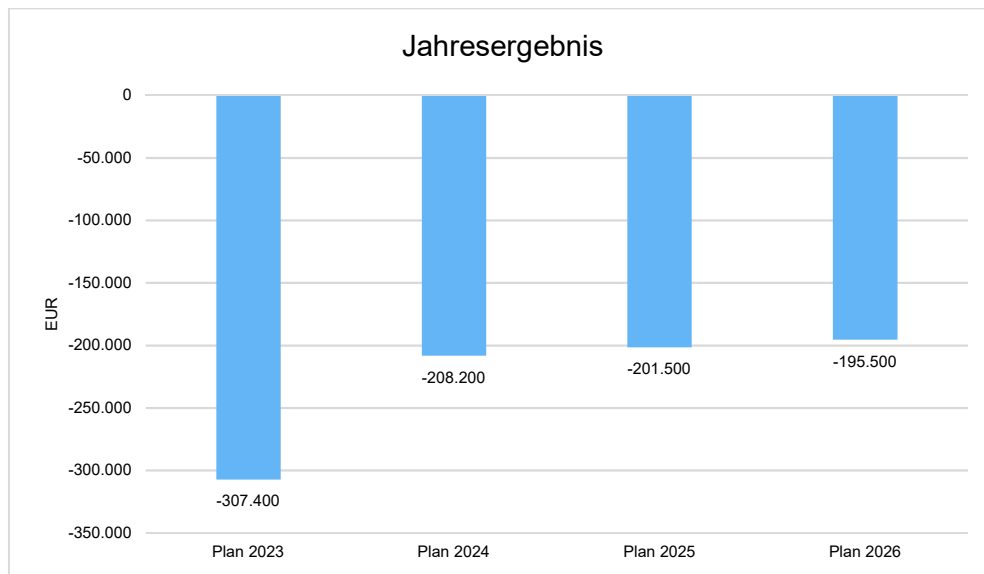
Auf der Grundlage der Mai-Steuerschätzung 2023 ist davon auszugehen, dass das Steuer-
aufkommen der Kommunen in Schleswig-Holstein in den nächsten Jahren weiter ansteigen
wird. Allerdings nicht in dem Umfang, wie es noch im Herbst 2022 prognostiziert wurde.

Das Einnahmenniveau, das sich aus den Steuereinnahmen und den Leistungen im Rahmen
des kommunalen Finanzausgleichs zusammensetzt, soll im Jahr 2027 bei rund 7,9 Mrd. Euro
liegen. Zum Vergleich: In 2021 betrug das Steuer-Ist-Aufkommen rund 5,9 Mrd. Euro.

Die Haushalts- und Finanzsituation der Gemeinde Heiligenstedtenerkamp ist unverändert
äußerst schwierig. Die Entwicklung der Jahresergebnisse in den Folgejahren ist dem nach-
folgenden Diagramm zu entnehmen.

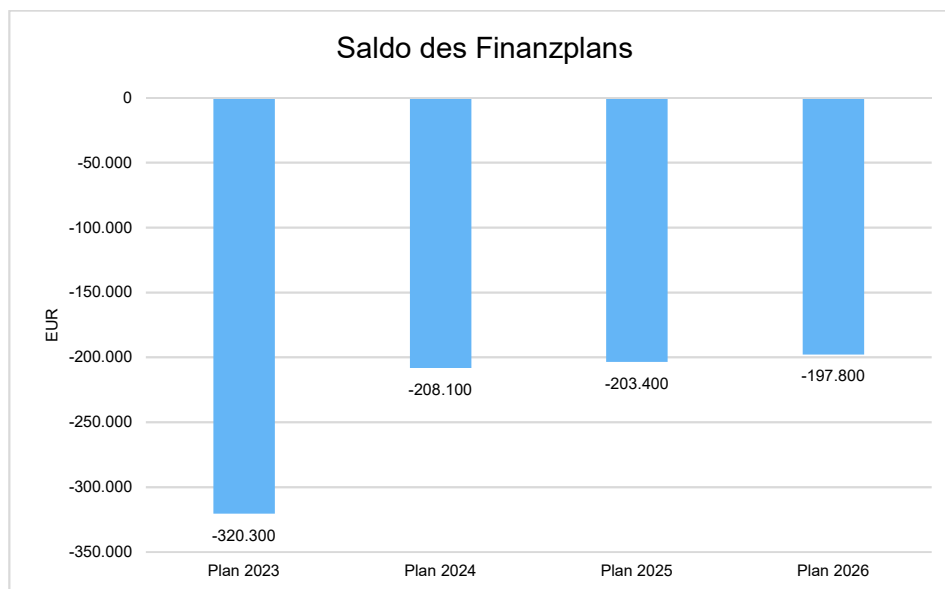


Gemeinde Heiligenstedtenerkamp



Der Ergebnishaushalt kann somit in den nächsten Jahren nicht ausgeglichen werden. Der gemeindliche Haushalt ist dringend auf Einsparpotential zu untersuchen, weitere Maßnahmen zur Konsolidierung des Haushalts sind unerlässlich.

Wie sich auf der Grundlage der mittelfristigen Finanzplanung der Saldo des Finanzplans (Veränderung des Bestandes der liquiden Mittel) voraussichtlich entwickeln wird, ist dem nachfolgenden Diagramm zu entnehmen.



Da die gesetzlichen Standards für den Betrieb des Dorfkindergartens spätestens ab dem 01.01.2025 nicht mehr erfüllt werden können, besteht akuter Handlungsbedarf. Die Gemeindevertretung favorisiert den Neubau einer Kita am bisherigen Standort. Die sich aus der Finanzierung dieses Bauvorhabens ergebenden Belastungen – Zins- und Tilgungsdienst für die Fremdfinanzierung – sind bei Darstellung der Jahresergebnisse im Rahmen der mittel-



Gemeinde Heiligensted-
tenerkamp

fristigen Finanzplanung **nicht** berücksichtigt. Ob die Kommunalaufsichtsbehörde eine entsprechende Kreditgenehmigung erteilt, darf in Anbetracht der Haushaltssituation der Gemeinde bezweifelt werden.

Heiligenstedtenerkamp/Itzehoe, 21. Juni 2023

gez. Lennart Lamke
Bürgermeister


gez. Sönke Sießenbüttel
Amtskämmerer

GEMEINDE HEILIGENSTEDTENERKAMP

SCHMUTZWASSERGEBÜHR - NACHKALKULATION

2022

Gemeinde Heiligenstedtenerkamp



Gebühr für die Beseitigung des Schmutzwassers

Nachkalkulation 2022

Die Gemeinden sind durch das Kommunalabgabengesetz des Landes Schleswig-Holstein (KAG-SH) dazu berechtigt/verpflichtet, Benutzungsgebühren für die Inanspruchnahme (Benutzung) einer öffentlichen Einrichtung zu erheben.

Die Gemeinde Heiligenstedtenerkamp betreibt die zentrale Schmutzwasserbeseitigungsanlage als öffentliche Einrichtung. Die Benutzungsgebühr für die zentrale Schmutzwasserbeseitigungsanlage für den Kalkulationszeitraum 2021-2023 wurde im Jahr 2020 kalkuliert. Die Zusatzgebühr beträgt 1,70 Euro je cbm Schmutzwasser. Die gestaffelte Grundgebühr beginnt bei 6,50 Euro pro Monat.

Am Ende des Erhebungszeitraumes (= *Kalenderjahr*) erfolgt eine Nachkalkulation. Darin werden die Abweichungen zwischen den einzelnen Positionen der Gebührenkalkulation und den tatsächlichen Jahresergebnissen festgestellt. Eine sich am Ende des Kalkulationszeitraums ergebende Kostenüber- oder Unterdeckung ist innerhalb der auf die Feststellung folgenden drei Jahre auszugleichen (§ 6 Abs. 2 KAG-SH).

Erhebliche Abweichungen gegenüber der Gebührenkalkulation (*ab 1.000 Euro*) werden im Folgenden erläutert.

Aufwendungen

Personalaufwendungen

Im Jahr 2022 fallen die Personalaufwendungen rd. 3.500 Euro höher aus in der Gebührenkalkulation angenommen. Begründet ist der Mehraufwand durch die Einstellung eines zusätzlichen Gemeindearbeiters im Jahr 2021.

Zum Zweck einer längerfristigen Krankheitsvertretung wurde zunächst ein zusätzliches befristetes Arbeitsverhältnis geschlossen. Da in diesem Bereich ein hoher Arbeitsaufwand zu bewältigen ist, wurde nach Beendigung der Krankheitsvertretung ein unbefristetes Arbeitsverhältnis geschlossen.

Die Einstellung von zusätzlichem Personal war zum Zeitpunkt der Erstellung der Gebührenkalkulation noch nicht vorgesehen.

Unterhaltung des sonstigen unbeweglichen Vermögens

Im Jahr 2022 sind neben den üblichen jährlichen Wartungs- und Reinigungsarbeiten an den Anlagen (*zu rd. 8.600 Euro*) insgesamt lediglich vier Störungen an den Pumpwerken zu verzeichnen (*Vgl. 2021: elf Störungen*).

Der kalkulierte Betrag in Höhe von 20.000 Euro für die Unterhaltung beinhaltet insbesondere die üblicherweise entstehenden Aufwendungen wie z. B. die genannten Wartungsarbeiten.

Er orientiert sich jedoch auch an Vorkommnissen in der Vergangenheit (*z. B. besonders häufige Störungen der Pumpwerke*) sowie an bevorstehenden, notwendigen Instandhaltungsmaßnahmen und berücksichtigt inflationsbedingte Kostensteigerungen.

Insbesondere durch die Erneuerung von einigen Pumpen, konnten die häufigen Störungsfälle und damit auch die Aufwendungen reduziert werden.

Erstattung von Aufwendungen von Dritten aus lfd. Verwaltungstätigkeit

Bei der genannten Kostenstelle ergibt sich im Jahr 2022 gegenüber dem kalkulierten Betrag ein Mehraufwand in Höhe von rd. 2.600 Euro.

Es handelt sich insbesondere um die Verwaltungskostenanteile, welche die Gemeinde an das Amt Itzehoe-Land entrichtet.

Der Amtsausschuss hat in seiner Sitzung vom 07.09.2021 beschlossen, die Verwaltungskostenanteile ab dem Jahr 2022 von bis dato 22,14 Euro je Hausanschluss auf 28,23 Euro je Hausanschluss zu erhöhen.

Dem in der Gebührenkalkulation für die Verwaltungskostenanteile an das Amt angenommene Betrag liegt der seinerzeit geltenden Betrag in Höhe von 22,14 Euro zugrunde.

Darüber hinaus hat der Wasserverband unteres Störgebiet das Entgelt für die Übermittlung der Wasserverbrauchszahlen erhöht. Im Jahr 2020 (*zum Zeitpunkt der Gebührenberechnung*) waren 1,95 Euro je Mengeneinheit fällig. Seit dem Jahr 2021 fordert der Wasserverband bereits 2,80 Euro.

Die Gesamtaufwendungen sind im Vergleich zu der Gebührenkalkulation lediglich rd. 3 % geringer ausgefallen.

Erträge

Erträge aus Benutzungsgebühren

Die Erträge durch die Einnahme von Benutzungsgebühren ist abhängig von der eingeleiteten Jahresschmutzwassermenge (*siehe tabellarische Übersicht Nr. 2 „Vergleich der Jahresschmutzwassermenge“*). Geringe Abweichungen bei den Einnahmen bis zu einer Höhe von rd. 10 % sind üblich.

Zur kalkulierten Gebühreneinnahme ergibt sich im Jahr 2022 ein Minderertrag in Höhe von rd. 3.200 Euro. Die Abweichung ist insbesondere durch wenige Einzelfälle begründet, bei welchen in den Vorjahren regelmäßig eine Schätzung des Verbrauches erfolgt ist. Im Jahr 2022 ist bei diesen eine Ablesung erfolgt.

Die Abweichung befindet sich mit rd. 4 % jedoch im üblichen Rahmen.

Die Gesamterträge sind im Vergleich zu der Gebührenkalkulation rd. 2 % geringer ausgefallen.

Ergebnis

Im Haushaltsjahr 2022 wurde in der kostenrechnenden Einrichtung eine Kostenunterdeckung in Höhe von 8.358,64 Euro erwirtschaftet. Damit konnte ein Kostendeckungsgrad von 93 % erreicht werden.

Die Unterdeckung wird durch Entnahme aus dem Sonderposten für Gebührenaussgleich („*Gebührenaussgleichsrücklage*“) ausgeglichen. Dieser sinkt damit zum Ende des Haushaltsjahres auf 26.401,47 Euro. Zum Abbau des hohen Bestandes, wurde in der Gebührenkalkulation zu Gunsten der Gebührenschuldner ein jährlicher Ertrag von 9.600 Euro einkalkuliert.

Itzehoe, den 21.06.2023

Amt Itzehoe-Land
Die Amtsvorsteherin
Im Auftrage

Kruse

1. Stand des Sonderpostens für Gebührenaussgleich

Stand per 31.12.2022	26.401,47 €
----------------------	-------------

2. Vergleich der Jahresschmutzwassermengen

2022	30.281 cbm	Durchschnitt 33.378 cbm
2021	35.277 cbm	
2020	34.576 cbm	

3. Vergleich der Vorjahre

Jahresergebnis 2021	Unterdeckung	- 3.425,10 €
Jahresergebnis 2020	Unterdeckung	- 6.058,09 €
Jahresergebnis 2019	Unterdeckung	- 12.727,91 €

4. Entwicklung der Benutzungsgebühr

Zeitraum	Monatliche Grundgebühr	Zusatzgebühr je cbm
Seit dem 01.01.2021	6,50 €	1,70 €
01.01.17 – 31.12.20	5,00 €	1,38 €
01.01.14 – 31.12.16	-	1,97 €
01.01.1995 – 31.12.13	-	2,63 €

Gemeinde Heiligenstedtenerkamp

Gebühr für die Beseitigung des Schmutzwassers - Nachkalkulation 2022

1. Soll-Ist Vergleich zur Kalkulation

Aufwendungen	Ansatz lt. Kalkulation (SOLL)	Jahresergebnis (IST)	Abweichung zwischen Kalkulation und Jahresergebnis
	1	2	3
Personalaufwendungen	6.500,00 €	10.033,50 €	- 3.533,50 €
Unterhaltung des sonstigen unbew. Vermögens	20.000,00 €	10.089,68 €	9.910,32 €
Bewirtschaftung	500,00 €	- €	500,00 €
Stromkosten	3.000,00 €	2.629,88 €	370,12 €
Entgelt Stadtentwässerung Itzehoe	50.000,00 €	50.370,39 €	- 370,39 €
Rückstellung Instandhaltungen	3.600,00 €	3.600,00 €	- €
Rückstellung Kanalinspektion	4.400,00 €	4.400,00 €	- €
Abschreibungen	23.100,00 €	23.522,54 €	- 422,54 €
Verwaltungskosten	7.500,00 €	10.085,13 €	- 2.585,13 €
Summe	118.600,00 €	114.731,12 €	3.868,88 €

Erträge	Ansatz lt. Kalkulation (SOLL)	Jahresergebnis (IST)	Abweichung zwischen Kalkulation und Jahresergebnis
	1	2	3
Benutzungsgebühr	80.660,00 €	77.475,36 €	3.184,64 €
Erträge aus Kostenerstattungen	100,00 €	560,95 €	- 460,95 €
Verzinsung des Anlagekapitals	340,00 €	330,58 €	9,42 €
Auflösung der Beiträge u. Kostenerstattungen	27.900,00 €	28.005,59 €	- 105,59 €
Summe	109.000,00 €	106.372,48 €	2.627,52 €

2. Ergebnis

	2020	2021	2022
Summe Aufwendungen	102.684,04 €	119.173,68 €	114.731,12 €
Summe Erträge	96.625,95 €	115.748,58 €	106.372,48 €
Ergebnis	-6.058,09 €	-3.425,10 €	-8.358,64 €

Kostendeckungsgrad 94% 97% 93%

Gebührenausschlag		Ergebnis	
31.12.2016	92.552,82 €	-25.834,99 €	Ergebnis 2017
31.12.2017	66.717,83 €	-9.746,62 €	Ergebnis 2018
31.12.2018	56.971,21 €	-12.727,91 €	Ergebnis 2019
31.12.2019	44.243,30 €	-6.058,09 €	Ergebnis 2020
31.12.2020	38.185,21 €	-3.425,10 €	Ergebnis 2021
31.12.2021	34.760,11 €	-8.358,64 €	Ergebnis 2022
31.12.2022	26.401,47 €		